

РОССИЙСКАЯ ФЕДЕРАЦИЯ
КРАСНОЯРСКИЙ КРАЙ
МУНИЦИПАЛЬНОЕ ОБРАЗОВАНИЕ ГОРОД НОРИЛЬСК
муниципальное бюджетное общеобразовательное учреждение
«СРЕДНЯЯ ШКОЛА № 24»

663335 поселок Снежногорск муниципального образования город Норильск
Красноярского края, ул. Хантайская Набережная, 7, телефон/факс 8 (3919) 359-769, 359-665
e-mail: school24snow@yandex.ru сайт: <http://школа24.норильск-обр.рф/>
ОКПО 44577628 ОГРН 1022401632747 ИНН 2457015419 КПП 245701001

СОГЛАСОВАНО

на заседании
Педагогического совета
протокол
от «30» августа 2022 № 1

УТВЕРЖДЕНО

приказом директора
МБОУ «СШ № 24»
от «31» августа 2022 года
№ 01-05-202

**ОСНОВНАЯ
ОБРАЗОВАТЕЛЬНАЯ ПРОГРАММА
НАЧАЛЬНОГО
ОБЩЕГО ОБРАЗОВАНИЯ**

(на основании Приказа Министерства просвещения РФ от 31.05.2021 № 286
«Об утверждении федерального государственного образовательного стандарта
начального общего образования»)

СОДЕРЖАНИЕ

Общие положения

1. Целевой раздел

- 1.1. Пояснительная записка
- 1.2. Планируемые результаты освоения обучающимися основной образовательной программы
 - 1.2.1. Формирование универсальных учебных действий
 - 1.2.1.1. Чтение. Работа с текстом (метапредметные результаты)
 - 1.2.1.2. Формирование ИКТ-компетентности обучающихся (метапредметные результаты)
 - 1.2.1. Русский язык
 - 1.2.2. Литературное чтение
 - 1.2.3. Иностранный язык (английский)
 - 1.2.4. Математика и информатика
 - 1.2.5. Окружающий мир
 - 1.2.6. Изобразительное искусство
 - 1.2.7. Музыка
 - 1.2.8. Технология
 - 1.2.9. Физическая культура
 - 1.3. Система оценки достижения планируемых результатов освоения основной образовательной программы
 - 1.3.1. Общие положения
 - 1.3.2. Особенности оценки личностных, метапредметных и предметных результатов
 - 1.3.3. Портфель достижений как инструмент оценки динамики индивидуальных образовательных достижений
 - 1.3.4. Итоговая оценка выпускника

2. Содержательный раздел

- 2.1. Программа формирования у обучающихся универсальных учебных действий
 - 2.1.1. Ценностные ориентиры начального общего образования
 - 2.1.2. Характеристика универсальных учебных действий при получении начального общего образования
 - 2.1.3. Связь универсальных учебных действий с содержанием учебных предметов
 - 2.1.4. Особенности, основные направления и планируемые результаты учебно-исследовательской и проектной деятельности обучающихся в рамках урочной и внеурочной деятельности
 - 2.1.5. Условия, обеспечивающие развитие универсальных учебных действий у обучающихся
 - 2.1.6. Условия, обеспечивающие преемственность программы формирования у обучающихся универсальных учебных действий при переходе от дошкольного к начальному и от начального к основному общему образованию
- 2.2. Программы отдельных учебных предметов, курсов
 - 2.2.1.1. Общие положения. Основное содержание учебных предметов
 - 2.2.1.2. Русский язык
 - 2.2.1.3. Литературное чтение

- 2.2.1.4. Иностранный язык
- 2.2.1.5. Математика и информатика
- 2.2.1.6. Окружающий мир
- 2.2.1.7. Основы религиозных культур и светской этики
- 2.2.1.8. Изобразительное искусство
- 2.2.1.9. Музыка
- 2.2.1.10. Технология
- 2.2.1.11. Физическая культура
- 2.2.1.12. Система оценки образовательных результатов
- 2.2.1.13. Программа духовно-нравственного воспитания, развития обучающихся при получении начального общего образования
- 2.2.1.14. Программа формирования экологической культуры, здорового и безопасного образа жизни
- 2.2.1.15. Программа работы с одаренными детьми
- 2.2.1.16. Программа коррекционной работы

3. Организационный раздел

- 3.1. Примерный учебный план начального общего образования
- 3.2. План внеурочной деятельности
- 3.3. Система условий реализации основной образовательной программы
 - 3.3.1. Кадровые условия реализации основной образовательной программы
 - 3.3.2. Психолого-педагогические условия реализации основной образовательной программы
 - 3.3.3. Финансовое обеспечение реализации основной образовательной программы
 - 3.3.4. Материально-технические условия реализации основной образовательной программы
 - 3.3.5. Информационно-методические условия реализации основной образовательной программы
 - 3.3.6. Механизмы достижения целевых ориентиров в системе условий.
 - 3.3.7. Модель сетевого графика (дорожной карты) по формированию необходимой системы условий реализации основной образовательной программы
 - 3.3.8. Мониторинг образовательной деятельности
 - 3.3.9. Годовой календарный учебный график

ОБЩИЕ ПОЛОЖЕНИЯ

Основная образовательная программа начального общего образования муниципального бюджетного образовательного учреждения «Средняя школа № 24» разработана на основе примерной Основной образовательной программы начального общего образования с учётом типа и вида образовательного учреждения, а также образовательных потребностей и запросов участников образовательной деятельности.

К разработке основной образовательной программы начального общего образования привлекались члены управляющий совета, председатель родительского совета.

Содержание основной образовательной программы образовательного учреждения отражает требования Стандарта и группируется в три основных раздела: целевой, содержательный и организационный.

Целевой раздел определяет общее назначение, цели, задачи и планируемые результаты реализации основной образовательной программы, конкретизированные в соответствии с требованиями Стандарта и учитывающие региональные, национальные и этнокультурные особенности народов Российской Федерации, а также способы определения достижения этих целей и результатов.

Целевой раздел включает:

- пояснительную записку;
- планируемые результаты освоения обучающимися основной образовательной программы;
- систему оценки достижения планируемых результатов освоения основной образовательной программы.

Содержательный раздел определяет общее содержание начального общего образования и включает образовательные программы, ориентированные на достижение личностных, предметных и метапредметных результатов, в том числе:

- программу формирования универсальных учебных действий у обучающихся, включающую формирование компетенций обучающихся в области использования информационно-коммуникационных технологий;
- программы отдельных учебных предметов, курсов;
- программу духовно-нравственного развития и воспитания обучающихся;
- программу формирования экологической, культуры здорового и безопасного образа жизни.

Организационный раздел устанавливает общие рамки организации образовательной деятельности, а также механизм реализации компонентов основной образовательной программы.

Организационный раздел включает:

- базисный учебный план начального общего образования;
- внеурочную деятельность;
- систему условий реализации основной образовательной программы в соответствии с требованиями Стандарта.

Права и обязанности родителей (законных представителей) обучающихся в части, касающейся участия в формировании и обеспечении освоения своими детьми основной образовательной программы начального общего образования, будут закрепляться в заключённом между ними и образовательным учреждением договоре, отражающем ответственность субъектов образования за конечные

результаты освоения основной образовательной программы.

Поисковая деятельность учителей и администрации позволила обозначить следующие *приоритетные направления в развитии начального уровня образования*:

- создание комфортных условий для обучения и развития индивидуальных особенностей и способностей ребенка;
- сохранение здоровья младшего школьника (психического, физического, нравственного);
- социализация младшего школьника: создание единой воспитательной системы, направленной на становление личности младшего школьника, на ее подготовку и адаптацию в современных социокультурных условиях.

Школа является инициатором активного внедрения в образовательную деятельность здоровьесберегающих педагогических технологий.

1. ЦЕЛЕВОЙ РАЗДЕЛ

1.1 ПОЯСНИТЕЛЬНАЯ ЗАПИСКА

Основания для разработки

Основная образовательная программа начального общего образования муниципального бюджетного образовательного учреждения «Средняя школа № 24» поселка Снежногорск города Норильска (далее - ООП НОО МБОУ «СШ № 24») разработана в соответствии с требованиями Федерального Государственного Образовательного Стандарта (ФГОС) начального общего образования (НОО) к структуре основной образовательной программы.

Содержание ООП НОО МБОУ «СШ № 24» формируется с учётом **государственного заказа:**

- создание условий для получения обучающимися качественного образования в соответствии с государственными стандартами; развитие творческой, конкурентоспособной, общественно-активной, функционально-грамотной, устойчиво развитой личности.

социального заказа:

- организация учебной деятельности в безопасных и комфортных условиях;
- обеспечение качества образования, позволяющего выпускникам эффективно взаимодействовать с экономикой и обществом в соответствии с требованиями времени;
- воспитание личности ученика, его нравственных и духовных качеств;
- обеспечение досуговой занятости и создание условий для удовлетворения интересов и развития разнообразных способностей детей;
- воспитание ответственного отношения обучающихся к своему здоровью и формирование навыков здорового образа жизни.

заказа родителей:

- возможность получения качественного образования;
- создание условий для развития интеллектуальных и творческих способностей обучающихся;
- сохранение здоровья.

Учитывая данные потребности и заказы, реализация данной программы будет осуществляться в учебной и внеурочной деятельности обучающихся с учетом показателей их здоровья.

При разработке ООП НОО МБОУ «СШ № 24» нами учтены требования

следующих руководящих документов:

- Закона РФ от 10.07.1992 № 3266-1 «Об образовании» (ст. 9, 13, 14, 15, 32);
- Закона Красноярского края от 03.12.2004 № 12-2674 «Об образовании»;
- Проекта «Российское образование - 2020: модель образования для экономики, основанной на знаниях»;
- Проекта «Концепции Федеральной целевой программы развития образования на 2015-2020 годы»;
- Ведомственной целевой программы «Развитие общего и дошкольного образования муниципального образования город Норильск на 2016-2019 годы»;
- Ведомственной целевой программы «Развитие общего и профессионального образования Красноярского края на 2016-2018 годы».
- Федеральным государственным стандартом начального общего образования (Приказ Министерства просвещения РФ № 286 от 31.05.2021);
- Типовым положением об общеобразовательном учреждении разных типов и видов (Постановления Правительства РФ);
- СанПиН, 2.4.2.1178-02 «Гигиенические требования к режиму учебно-воспитательного процесса» (Приказ Минздрава от 28.11.2002); раздел 2.9;
- Уставом МБОУ «СШ № 24»;
- Положениями и локальными актами, регулирующими образовательный процесс.

Ориентиром для нас также являются требования «Концепции долгосрочного социально-экономического развития Российской Федерации на период до 2020 года» о стратегической цели и приоритетных задачах системы образования.

Разработка ООП НОО МБОУ «СШ № 24» осуществлялась нами самостоятельно с привлечением органа самоуправления.

Информационная справка о школе

Микрорайон школы включает в себя 6 домов. МБОУ «СШ № 24» расположена в городском посёлке Снежногорск, административно входящим в муниципальное образование город Норильск. 100% семей обучающихся проживает в шаговой доступности от школы, в кирпичных пятиэтажных домах типовой застройки. Школа активно взаимодействует с культурными и спортивно-оздоровительными учреждениями города Норильска и посёлка.

В школе НОО - 50 обучающихся в 4 классах-комплектах. Возраст обучающихся - от 6,5 до 11 лет. Обучение ведется по программам: «Школа России.

Реализацию основной образовательной программы начального общего образования осуществляет коллектив педагогов в количестве 11 человек. В их состав входят:

- 4 учителя начальных классов;
- 1 воспитатель ГПД;
- преподаватели предметов художественно-эстетического цикла;
- учителя физкультуры, иностранного языка, шахматного всеобуча;
- специалисты ПМПК (педагог-психолог, логопед, фельдшер);
- педагоги дополнительного образования.

Учителя школы создают условия для успешного продвижения ребёнка в рамках образовательной деятельности, обеспечивают многообразие организационно-учебных и внеучебных форм освоения программы, формируют учебную деятельность младших школьников, организуют постановку учебных целей, создавая условия для их «присвоения» и самостоятельной конкретизации учениками; побуждают и поддерживают детские инициативы, направленные на

поиск средств и способов достижения учебных целей; организуют усвоение знаний посредством коллективных форм учебной работы; осуществляют функции контроля и оценки, постепенно передавая их ученикам); создают условия для продуктивной творческой деятельности ребенка, поддерживают детские инициативы и помогают в их осуществлении; обеспечивают презентацию и социальную оценку результатов творчества учеников через выставки, конкурсы, фестивали, детскую периодическую печать и т. п.; создают пространство для социальных практик младших школьников и приобщают их к общественно значимым делам.

Классные руководители осуществляют индивидуальное или групповое педагогическое сопровождение образовательной деятельности.

Воспитатели отвечают за организацию условий, при которых ребенок может освоить внеучебное пространство как пространство взаимоотношений и взаимодействия между людьми.

Администрация обеспечивает условия для эффективной работы специалистов, осуществляет контроль и текущую организационную работу.

Психолого-медико-педагогическая комиссия (ПМПК) - служба сопровождения (психолог, логопед, социальный педагог, фельдшер, опытные педагоги), направлена на обеспечение комфортности образовательной деятельности, коррекции учебных затруднений обучающихся, эффективности воспитательного взаимодействия со школьниками.

Таким образом, в школе созданы условия для обучения и воспитания детей, склонных к активному интеллектуальному и творческому труду, формированию широко образованной интеллектуальной личности, готовой к творческой и исследовательской деятельности. Реализуя гарантированное государством право на получение образования, школа предоставляет обучающимся возможность получить универсальное образование. Углубление в школе НОО отсутствует, обеспечивается государственный образовательный минимум и создаётся база для успешной самореализации личности и успешной профилизации в дальнейшем (в школе СОО).

Цели реализации программы начального общего образования:

1. Обеспечение успешной реализации конституционного права каждого гражданина РФ, достигшего возраста 6,5-7 лет, на получение качественного образования, включающего обучение, развитие и воспитание каждого обучающегося.

2. Организация учебного процесса с учётом целей, содержания и планируемых результатов начального общего образования, отражённых в обновленном ФГОС НОО.

3. Создание условий для свободного развития каждого младшего школьника с учётом его потребностей, возможностей и стремления к самореализации; отражение в программе начального общего образования деятельности педагогического коллектива по созданию индивидуальных программ и учебных планов для одарённых, успешных обучающихся или для детей социальных групп, нуждающихся в особом внимании и поддержке педагогов.

4. Возможность для коллектива образовательной организации проявить своё педагогическое мастерство, обогатить опыт деятельности, активно участвовать в создании и утверждении традиций школьного коллектива.

В основе реализации основной образовательной программы лежит **системно-деятельностный** подход, который предполагает:

- воспитание и развитие качеств личности, отвечающих требованиям информационного общества, инновационной экономики, задачам построения российского гражданского общества на основе принципов толерантности, диалога культур и уважения его многонационального, полилингвального, поликультурного и поликонфессионального состава;

- переход к стратегии социального проектирования и конструирования на основе разработки содержания и технологий образования, определяющих пути и способы достижения социально желаемого уровня (результата) личностного и познавательного развития обучающихся;

- ориентацию на достижение цели и основного результата образования - развитие личности обучающегося на основе освоения универсальных учебных действий, познания и освоения мира;

- признание решающей роли содержания образования, способов организации образовательной деятельности и учебного сотрудничества в достижении целей личностного и социального развития обучающихся;

- учёт индивидуальных возрастных, психологических и физиологических особенностей обучающихся, роли и значения видов деятельности и форм общения при определении образовательно-воспитательных целей и путей их достижения;

- обеспечение преемственности дошкольного, начального общего, основного общего, среднего (полного) общего и профессионального образования;

- разнообразие индивидуальных образовательных траекторий и индивидуального развития каждого обучающегося (в том числе одарённых детей и детей с ограниченными возможностями здоровья), обеспечивающих рост творческого потенциала, познавательных мотивов, обогащение форм учебного сотрудничества и расширение зоны ближайшего развития.

В основе реализации основной образовательной программы лежит системно-деятельностный подход, который предполагает следующие **принципы**:

- принцип учёта ФГОС НОО: программа начального общего образования базируется на требованиях, предъявляемых ФГОС НОО к целям, содержанию, планируемым результатам и условиям обучения в начальной школе: учитывается также ПООП НОО;

- принцип учёта языка обучения: с учётом условий функционирования образовательной организации программа характеризует право получения образования на родном языке из числа языков народов РФ и отражает механизмы реализации данного принципа в учебных планах, а также планах внеурочной деятельности;

- принцип учёта ведущей деятельности младшего школьника: программа обеспечивает конструирование учебного процесса в структуре учебной деятельности, предусматривает механизмы формирования всех компонентов учебной деятельности (мотив, цель, учебная задача, учебные операции, контроль и самоконтроль);

принцип индивидуализации обучения: программа предусматривает возможность и механизмы разработки индивидуальных программ и учебных планов для обучения детей с особыми способностями, потребностями и интересами, при этом учитываются запросы родителей (законных представителей) обучающегося;

принцип преемственности и перспективности: программа должна обеспечивать связь и динамику в формировании знаний, умений и способов деятельности между этапами начального образования, а также успешную адаптацию

обучающихся к обучению в основной школе, единые подходы между их обучением и развитием на начальном и основном этапах школьного обучения;

- принцип интеграции обучения и воспитания: программа предусматривает связь урочной и внеурочной деятельности, разработку разных мероприятий, направленных на обогащение знаний, воспитание чувств и познавательных интересов обучающихся, нравственно-ценностного отношения к действительности;
- принцип здоровьесбережения.

ООП НОО МБОУ «СШ № 24» формируется с учётом особенностей НОО как фундамента всего последующего обучения. Начальная школа - особый этап в жизни ребёнка, связанный:

- с изменением при поступлении в школу ведущей деятельности ребёнка - с переходом к учебной деятельности (при сохранении значимости игровой), имеющей общественный характер и являющейся социальной по содержанию;

- с освоением новой социальной позиции, расширением сферы взаимодействия ребёнка с окружающим миром, развитием потребностей в общении, познании, социальном признании и самовыражении;

- с принятием и освоением ребёнком новой социальной роли ученика, выражающейся в формировании внутренней позиции школьника, определяющей новый образ школьной жизни и перспективы личностного и познавательного развития;

- с формированием у школьника основ умения учиться и способности к организации своей деятельности: принимать, сохранять цели и следовать им в учебной деятельности; планировать свою деятельность, осуществлять её контроль и оценку; взаимодействовать с учителем и сверстниками в учебном процессе;

- с изменением при этом самооценки ребёнка, которая приобретает черты адекватности и рефлексивности;

- с моральным развитием, которое существенным образом связано с характером сотрудничества со взрослыми и сверстниками, общением и межличностными отношениями дружбы, становлением основ гражданской идентичности и мировоззрения.

Учитываются также характерные особенности развития ребенка младшего школьного возраста (от 6,5 до 11 лет), а именно:

- центральные психологические новообразования, формируемые на данном уровне образования: словесно-логическое мышление, произвольная смысловая память, произвольное внимание, письменная речь, анализ, рефлексия содержания, оснований и способов действий, планирование и умение действовать во внутреннем плане, знаково-символическое мышление, осуществляемое как моделирование существенных связей и отношений объектов;

- развитие целенаправленной и мотивированной активности обучающегося, направленной на овладение учебной деятельностью, основой которой выступает формирование устойчивой системы учебно-познавательных и социальных мотивов и личностного смысла учения.

Анкетирование, опросы родителей определяют, что для непосредственных потребителей образовательных услуг при выборе учебного заведения приоритетными требованиями являются следующие направления деятельности:

- обеспечение качественного преподавания учебных дисциплин с целью получения обучающимися прочных знаний, умений и навыков, достаточных для продолжения образования;

- обеспечение безопасных и комфортных условий для учебно-воспитательного процесса;
- подготовка школьников к осознанному выбору дальнейшей профессии;
- достойная система воспитания, которая обеспечивает всестороннее развитие детей.

В связи с этим определено, что в результате изучения всех без исключения предметов в школе начального общего образования у выпускников будут сформированы **личностные, регулятивные, познавательные и коммуникативные** универсальные учебные действия как основа умения учиться:

- **личностные** результаты - готовность и способность обучающихся к саморазвитию, сформированность к учению и познанию, ценностно-смысловые установки выпускников начальной школы, отражающие их индивидуально-личностные позиции, социальные компетентности, личностные качества; сформированность основ российской и гражданской идентичности;

- **метапредметные** результаты - освоенные ими универсальные учебные действия (познавательные, регулятивные и коммуникативные), составляющие основу умения учиться (функциональной грамотности);

- **предметные** результаты - система основополагающих элементов научного знания по каждому предмету как основа современной научной картины мира и опыт деятельности по получению нового знания, его преобразованию и применению, специфический для каждой учебной деятельности.

Задачами НОО являются воспитание и развитие обучающихся, овладение ими чтением, письмом, счетом, основными умениями и навыками учебной деятельности, элементами теоретического мышления, простейшими навыками самоконтроля учебных действий, культурой поведения и речи, основами гигиены и здорового образа жизни.

В процессе посещения данных объединений дети приобретают познавательные, коммуникативные, социально-этические, культурологические, музыкально-развивающие, творческие, ценностно-мировоззренческие, речевые компетентности.

Права и обязанности родителей (законных представителей) обучающихся в части, касающейся участия в формировании и обеспечении освоения своими детьми основной образовательной программы начального общего образования закрепляются в заключённом между ними и образовательным учреждением договоре, отражающем ответственность субъектов образования за конечные результаты освоения основной образовательной программы.

В рамках новых Федеральных государственных образовательных стандартов ООП НОО МБОУ «СШ № 24» предъявляет и **новые требования к современному педагогу**, который

1) в общеобразовательной подготовке:

- а) знает основы современных концепций природы и общества;
- б) имеет навыки продвинутого пользователя информационными и коммуникационными технологиями;

2) в профессиональной подготовке:

- а) обладает ключевыми профессиональными компетентностями, такими как профессиональная коммуникация, умение решать профессиональные проблемы, информационная компетентность;
- б) знает:

- возрастную и педагогическую психологию, основы психологии девиантного поведения, историю педагогики, педагогическую, современное состояние и тенденции развития систем образования в России и за рубежом, основные направления региональной образовательной политики;

- способы оценки показателей интеллектуального, нравственного и волевого развития ребенка;

- методы оценки степени социальной напряженности в отношениях ребенка с окружающей средой;

- показатели формирования гражданской зрелости человека;

- принципы организации образовательной среды, в том числе воспитательной и информационно-образовательной;

- сущность современных педагогических технологий и методик, таких, как развивающее, проблемное, дифференцированное обучение, метод проектов, модульная педагогическая технология, здоровьесберегающие технологии, технология портфолио, а также педагогических технологий и методик, признанных приоритетными для системы образования субъекта Российской Федерации на среднесрочную перспективу (5 - 7 лет);

- правовые нормы отношений участников образовательного процесса;

в) умеет:

- оценивать текущее состояние, ресурс и потенциал развития обучающегося и предлагать научно обоснованные методы повышения их эффективности; учитывать индивидуальные особенности обучающихся в образовательном процессе;

- выбирать и применять современные образовательные технологии и технологии оценки, адекватные поставленным целям, в том числе обеспечивающим интенсивность и индивидуализацию образовательного процесса;

- применять дидактические методы и приемы организации самостоятельной работы обучающихся в информационно-образовательной среде;

- организовывать взаимодействие с детьми, совместную и индивидуальную деятельность детей;

- реализовывать в своей деятельности функции управления, такие, как разработка модулей образовательных программ, в том числе реализуемых во внеурочной деятельности, а также формирование индивидуальных образовательных траекторий обучающихся;

- использовать данные профессионального мониторинга (психологического, социального, медицинского) для планирования и реализации педагогической деятельности;

- использовать современные способы оценочной деятельности, корректно применять разнообразные оценочные шкалы и процедуры, формировать оценочную самостоятельность обучающихся;

- использовать для обеспечения образовательного процесса современные ресурсы на различных видах носителей информации;

- осуществлять профессиональную рефлексию;

- вести документацию;

г) владеет:

- конкретными методиками психолого-педагогической диагностики;

- средствами оценки и формирования системы позитивных межличностных отношений, психологического климата и организационной культуры в образовательном учреждении;

- современными технологиями проектирования образовательной среды, в том числе способами сопровождения, поддержки, компенсации, создания образовательных и тренинговых программ, проектов деловых и интерактивных игр, активных приемов обучения;

- методами организации сбора (индивидуальной, групповой, массовой) профессионально важной информации, обработки данных и их интерпретации;

3) в предметной подготовке:

а) знает:

- содержание отраслей научного знания, которые положены в основу преподаваемых предметов, и области их применения в различных сферах человеческой деятельности;

- частные методики, позволяющие реализовать содержание начального общего образования;

- состав и особенности учебно-методических комплексов и дидактических материалов, в том числе на электронных носителях;

б) умеет:

- использовать частные методики;

- анализировать программы, учебно-методические комплексы и отдельные дидактические материалы;

- разрабатывать программы внеурочной деятельности;

- разрабатывать дидактические материалы.

ООП НОО МБОУ «СШ № 24» предполагает обеспечение высокого качества предметных знаний и умений в условиях повышенного уровня образования, эффективное развитие интеллекта и творческих способностей, воспитание социально значимых личностных качеств при сохранении здоровья обучающихся, а также активное формирование способностей к рефлексивной самоорганизации, что позволит обучающимся становиться самостоятельными субъектами своей учебной деятельности, успешно ориентироваться и самоопределяться в жизни.

1.2. ПЛАНИРУЕМЫЕ РЕЗУЛЬТАТЫ ОСВОЕНИЯ ОБУЧАЮЩИМИСЯ ООП НОО

Планируемые результаты освоения обучающимися основной образовательной программы начального общего образования (далее - планируемые результаты) являются одним из важнейших механизмов реализации требований Стандарта к результатам обучающихся, освоивших основную образовательную программу. Они представляют собой систему *обобщённых личностно ориентированных целей образования*, допускающих дальнейшее уточнение и конкретизацию, что обеспечивает определение и выявление всех составляющих планируемых результатов, подлежащих формированию и оценке.

Планируемые результаты:

- обеспечивают связь между требованиями Стандарта, образовательным процессом и системой оценки результатов освоения «Основной образовательной программы начального общего образования», уточняя и конкретизируя общее понимание личностных, метапредметных и предметных результатов для каждой учебной программы с учётом ведущих целевых установок их освоения, возрастной специфики обучающихся и требований, предъявляемых системой оценки;

- являются содержательной и критериальной основой для разработки

программ учебных предметов, курсов, учебно-методической литературы, а также для системы оценки качества освоения обучающимися «Основной образовательной программы начального общего образования».

В соответствии с *системно-деятельностным подходом*, составляющим методологическую основу требований Стандарта, содержание планируемых результатов описывает и характеризует обобщённые способы действий с учебным материалом, позволяющие обучающимся успешно решать учебные и учебно-практические задачи, в том числе как задачи, направленные на отработку теоретических моделей и понятий, так и задачи, по возможности, максимально приближенные к реальным жизненным ситуациям.

Иными словами, система планируемых результатов даёт представление о том, какими именно действиями - познавательными, личностными, регулятивными, коммуникативными, преломлёнными через специфику содержания того или иного предмета, - овладеют обучающиеся в ходе образовательной деятельности. При этом в соответствии с требованиями Стандарта в системе планируемых результатов особо выделяется учебный материал, имеющий *опорный характер*, т.е. служащий основой для последующего обучения.

В соответствии с требованиями Стандарта *структура планируемых результатов* строится с учётом необходимости:

- определения динамики картины развития обучающихся на основе выделения достигнутого уровня развития и ближайшей перспективы - зоны ближайшего развития ребёнка;

- определения возможностей овладения обучающимися учебными действиями на уровне, соответствующем зоне ближайшего развития, в отношении знаний, расширяющих и углубляющих систему опорных знаний, а также знаний и умений, являющихся подготовительными для данного предмета;

- выделения основных направлений оценочной деятельности - оценки результатов деятельности систем образования различного уровня, педагогов, обучающихся.

С этой целью в структуре планируемых результатов по каждой учебной программе (предметной, междисциплинарной) выделяются следующие уровни описания.

Цели-ориентиры, определяющие ведущие целевые установки и основные ожидаемые результаты изучения данной учебной программы. Их включение в структуру планируемых результатов призвано дать ответ на вопрос: «Зачем нужно изучать данный предмет в образовательном учреждении?» Планируемые результаты, описывающие эту группу целей, представлены в первом, общецелевом блоке, предваряющем планируемые результаты по отдельным разделам учебной программы. Этот блок результатов описывает основной, сущностный вклад данной программы в развитие личности обучающихся, в развитие их способностей; отражает такие общие цели образования, как формирование ценностных и мировоззренческих установок, развитие интереса, формирование определённых познавательных потребностей обучающихся. Оценка достижения этих целей ведётся в ходе процедур, допускающих предоставление и использование исключительно неперсонифицированной информации, а полученные результаты характеризуют деятельность системы образования на федеральном и региональном уровнях.

Цели, характеризующие систему учебных действий в отношении опорного

учебного материала. Планируемые результаты, описывающие эту группу целей, приводятся в блоках «Выпускник научится» к каждому разделу учебной программы. Они ориентируют пользователя в том, какой уровень освоения опорного учебного материала ожидается от выпускников. Критериями отбора данных результатов служат: их значимость для решения основных задач образования на данном уровне, необходимость для последующего обучения, а также потенциальная возможность их достижения большинством обучающихся, как минимум, на уровне, характеризующем исполнительскую компетентность обучающихся. Иными словами, в эту группу включается система таких знаний и учебных действий, которая, во-первых, принципиально необходима для успешного обучения в начальной и основной школе и, во-вторых, при наличии специальной целенаправленной работы учителя в принципе может быть освоена подавляющим большинством детей.

Достижение планируемых результатов этой группы выносятся на итоговую оценку, которая может осуществляться как в ходе освоения данной программы (с помощью накопительной оценки, или портфеля достижений), так и по итогам её освоения (с помощью итоговой работы). Оценка освоения опорного материала на уровне, характеризующем исполнительскую компетентность обучающихся, ведётся с помощью заданий базового уровня, а на уровне действий, соответствующих зоне ближайшего развития, - с помощью заданий повышенного уровня. Успешное выполнение обучающимися заданий базового уровня служит единственным основанием для положительного решения вопроса о возможности перехода на следующий уровень обучения.

Цели, характеризующие систему учебных действий в отношении знаний, умений, навыков, расширяющих и углубляющих опорную систему или выступающих как пропедевтика для дальнейшего изучения данного предмета.

Планируемые результаты, описывающие указанную группу целей, приводятся в блоках «Выпускник получит возможность научиться» к каждому разделу примерной программы учебного предмета и выделяются курсивом. Уровень достижений, соответствующий планируемым результатам этой группы, могут продемонстрировать только отдельные обучающиеся, имеющие более высокий уровень мотивации и способностей. В повседневной практике обучения эта группа целей не отрабатывается со всеми без исключения обучающимися как из-за повышенной сложности учебных действий для обучающихся, так и по причине повышенной сложности учебного материала и/или его пропедевтического характера на данном уровне обучения. Оценка достижения этих целей ведётся преимущественно в ходе процедур, допускающих предоставление и использование исключительно неперсонифицированной информации. Частично задания, ориентированные на оценку достижения этой группы планируемых результатов, могут включаться в материалы итогового контроля.

Основные цели такого включения - предоставить обучающимся продемонстрировать овладение более высокими (по сравнению с базовым) уровнями достижений и выявить динамику роста численности группы наиболее подготовленных обучающихся.

При этом невыполнение обучающимися заданий, с помощью которых ведётся оценка достижения планируемых результатов этой группы, не является препятствием для перехода на следующий уровень обучения.

В ряде случаев учёт достижения планируемых результатов этой группы

целесообразно вести в ходе текущего и промежуточного оценивания, а полученные результаты фиксировать посредством накопительной системы оценки (например, в форме портфеля достижений) и учитывать при определении итоговой оценки.

Подобная структура представления планируемых результатов подчёркивает тот факт, что при организации образовательной деятельности, направленной на реализацию и достижение планируемых результатов, от учителя требуется использование таких педагогических технологий, которые основаны на дифференциации требований к подготовке обучающихся.

На уровне начального общего образования устанавливаются планируемые результаты освоения:

- междисциплинарной программы «Формирование универсальных учебных действий», а также её разделов «Чтение. Работа с текстом» и «Формирование ИКТ-компетентности обучающихся»;
- программ по всем учебным предметам - «Русский язык», «Родной язык», «Литературное чтение», «Иностранный язык», «Математика и информатика», «Окружающий мир», «Основы духовно-нравственной культуры народов России», «Изобразительное искусство», «Музыка», «Технология», «Физическая культура».

1.2.1 ФОРМИРОВАНИЕ УНИВЕРСАЛЬНЫХ УЧЕБНЫХ ДЕЙСТВИЙ

(личностные и метапредметные результаты)

В результате изучения всех без исключения предметов на уровне начального общего образования у выпускников будут сформированы личностные, регулятивные, познавательные и коммуникативные универсальные учебные действия как основа умения учиться.

В сфере личностных универсальных учебных действий будут сформированы внутренняя позиция обучающегося, адекватная мотивация учебной деятельности, включая учебные и познавательные мотивы, ориентация на моральные нормы и их выполнение, способность к моральной децентрации.

В сфере регулятивных универсальных учебных действий выпускники овладеют всеми типами учебных действий, направленных на организацию своей работы в образовательном учреждении и вне его, включая способность принимать и сохранять учебную цель и задачу, планировать её реализацию (в том числе во внутреннем плане), контролировать и оценивать свои действия, вносить соответствующие коррективы в их выполнение.

В сфере познавательных универсальных учебных действий выпускники научатся воспринимать и анализировать сообщения и важнейшие их компоненты - тексты, использовать знаково-символические средства, в том числе овладеют действием моделирования, а также широким спектром логических действий и операций, включая общие приёмы решения задач.

В сфере коммуникативных универсальных учебных действий выпускники приобретут умения учитывать позицию собеседника (партнёра), организовывать и осуществлять сотрудничество и кооперацию с учителем и сверстниками, адекватно воспринимать и передавать информацию, отображать предметное содержание и условия деятельности в сообщениях, важнейшими компонентами которых являются тексты.

Личностные универсальные учебные действия

У выпускника будут сформированы:

- внутренняя позиция школьника на уровне положительного отношения к школе, ориентации на содержательные моменты школьной действительности и принятия образца «хорошего ученика»;

- широкая мотивационная основа учебной деятельности, включающая социальные, учебно-познавательные и внешние мотивы;

- учебно-познавательный интерес к новому учебному материалу и способам решения новой задачи;

- ориентация на понимание причин успеха в учебной деятельности, в том числе на самоанализ и самоконтроль результата, на анализ соответствия результатов требованиям конкретной задачи, на понимание предложений и оценок учителей, товарищей, родителей и других людей;

- способность к самооценке на основе критериев успешности учебной деятельности;

- основы гражданской идентичности личности в форме осознания «Я» как гражданина России, чувства сопричастности и гордости за свою Родину, народ и историю, осознание ответственности человека за общее благополучие, осознание своей этнической принадлежности;

- ориентация в нравственном содержании и смысле как собственных поступков, так и поступков окружающих людей;

- знание основных моральных норм и ориентация на их выполнение, дифференциация моральных и конвенциональных норм, развитие морального сознания как переходного от доконвенционального к конвенциональному уровню;

- развитие этических чувств - стыда, вины, совести как регуляторов морального поведения;

- эмпатия как понимание чувств других людей и сопереживание им;

- установка на здоровый образ жизни;

- основы экологической культуры: принятие ценности природного мира, готовность следовать в своей деятельности нормам природоохранного, нерасточительного, здоровьесберегающего поведения;

- чувство прекрасного и эстетические чувства на основе знакомства с мировой и отечественной художественной культурой.

Выпускник получит возможность для формирования:

- внутренней позиции обучающегося на уровне положительного отношения к образовательному учреждению, понимания необходимости учения, выраженного в преобладании учебно-познавательных мотивов и предпочтении социального способа оценки знаний;

- выраженной устойчивой учебно-познавательной мотивации учения;

- устойчивого учебно-познавательного интереса к новым общим способам решения задач;

- адекватного понимания причин успешности/неуспешности учебной деятельности;

- положительной адекватной дифференцированной самооценки на основе критерия успешности реализации социальной роли «хорошего ученика»;

- компетентности в реализации основ гражданской идентичности в поступках и деятельности;

- морального сознания на конвенциональном уровне, способности к решению моральных дилемм на основе учёта позиций партнёров в общении, ориентации на их мотивы и чувства, устойчивое следование в поведении моральным

нормам и этическим требованиям;

- установки на здоровый образ жизни и реализации её в реальном поведении и поступках;

- осознанных устойчивых эстетических предпочтений и ориентации на искусство как значимую сферу человеческой жизни;

- эмпатии как осознанного понимания чувств других людей и сопереживания им, выражающихся в поступках, направленных на помощь и обеспечение благополучия.

Регулятивные универсальные учебные действия

Выпускник научится:

- принимать и сохранять учебную задачу;

- учитывать выделенные учителем ориентиры действия в новом учебном материале в сотрудничестве с учителем;

- планировать свои действия в соответствии с поставленной задачей и условиями её реализации, в том числе во внутреннем плане;

- учитывать установленные правила в планировании и контроле способа решения;

- осуществлять итоговый и пошаговый контроль по результату (в случае работы в интерактивной среде пользоваться реакцией среды решения задачи);

- оценивать правильность выполнения действия на уровне адекватной ретроспективной оценки соответствия результатов требованиям данной задачи и задачной области;

- адекватно воспринимать предложения и оценку учителей, товарищей, родителей и других людей;

- различать способ и результат действия;

- вносить необходимые коррективы в действие после его завершения на основе его оценки и учёта характера сделанных ошибок, использовать предложения и оценки для создания нового, более совершенного результата, использовать запись (фиксацию) в цифровой форме хода и результатов решения задачи, собственной звучащей речи на русском, родном и иностранном языках;

- выполнять учебные действия в материализованной, гипермедийной, громкоречевой и умственной форме.

Выпускник получит возможность научиться:

- в сотрудничестве с учителем ставить новые учебные задачи;

- преобразовывать практическую задачу в познавательную;

- проявлять познавательную инициативу в учебном сотрудничестве;

- самостоятельно учитывать выделенные учителем ориентиры действия в новом учебном материале;

- осуществлять констатирующий и предвосхищающий контроль по результату и по способу действия, актуальный контроль на уровне произвольного внимания;

- самостоятельно адекватно оценивать правильность выполнения действия и вносить необходимые коррективы в исполнение, как по ходу его реализации, так и в конце действия.

Познавательные универсальные учебные действия

Выпускник научится:

- осуществлять поиск необходимой информации для выполнения учебных заданий с использованием учебной литературы, энциклопедий, справочников

(включая электронные, цифровые), в открытом информационном пространстве, в том числе контролируемом пространстве Интернета;

- осуществлять запись (фиксацию) выборочной информации об окружающем мире и о себе самом, в том числе с помощью инструментов ИКТ;
- использовать знаково-символические средства, в том числе модели (включая виртуальные) и схемы (включая концептуальные) для решения задач;
- строить сообщения в устной и письменной форме;
- ориентироваться на разнообразие способов решения задач;
- основам смыслового восприятия художественных и познавательных текстов, выделять существенную информацию из сообщений разных видов (в первую очередь текстов);
- осуществлять анализ объектов с выделением существенных и несущественных признаков;
- осуществлять синтез как составление целого из частей;
- проводить сравнение, сериацию и классификацию по заданным критериям;
- устанавливать причинно-следственные связи в изучаемом круге явлений;
- строить рассуждения в форме связи простых суждений об объекте, его строении, свойствах и связях;
- обобщать, т.е. осуществлять генерализацию и выведение общности для целого ряда или класса единичных объектов на основе выделения сущностной связи;
- осуществлять подведение под понятие на основе распознавания объектов, выделения существенных признаков и их синтеза;
- устанавливать аналогии;
- владеть рядом общих приёмов решения задач.

Выпускник получит возможность научиться:

- осуществлять расширенный поиск информации с использованием ресурсов библиотек и сети Интернет;
- записывать, фиксировать информацию об окружающем мире с помощью инструментов ИКТ;
- создавать и преобразовывать модели и схемы для решения задач;
- осознанно и произвольно строить сообщения в устной и письменной форме;
- осуществлять выбор наиболее эффективных способов решения задач в зависимости от конкретных условий;
- осуществлять синтез как составление целого из частей, самостоятельно достраивая и восполняя недостающие компоненты;
- осуществлять сравнение, сериацию и классификацию, самостоятельно выбирая основания и критерии для указанных логических операций;
- строить логическое рассуждение, включающее установление причинно-следственных связей;
- произвольно и осознанно владеть общими приёмами решения задач.

Коммуникативные универсальные учебные действия

Выпускник научится:

- адекватно использовать коммуникативные, прежде всего речевые, средства для решения различных коммуникативных задач, строить монологическое высказывание (в том числе сопровождая его аудиовизуальной поддержкой), владеть диалогической формой коммуникации, используя в том числе средства и инструменты ИКТ и дистанционного общения;

- допускать возможность существования у людей различных точек зрения, в том числе не совпадающих с его собственной, и ориентироваться на позицию партнёра в общении и взаимодействии;
- учитывать разные мнения и стремиться к координации различных позиций в сотрудничестве;
- формулировать собственное мнение и позицию;
- договариваться и приходить к общему решению в совместной деятельности, в том числе в ситуации столкновения интересов;
- строить понятные для партнёра высказывания, учитывающие, что партнёр знает и видит, а что нет;
- задавать вопросы;
- контролировать действия партнёра;
- использовать речь для регуляции своего действия;
- адекватно использовать речевые средства для решения различных коммуникативных задач, строить монологическое высказывание, владеть диалогической формой речи.

Выпускник получит возможность научиться:

- учитывать и координировать в сотрудничестве позиции других людей, отличные от собственной;
- учитывать разные мнения и интересы и обосновывать собственную позицию;
- понимать относительность мнений и подходов к решению проблемы;
- аргументировать свою позицию и координировать её с позициями партнёров в сотрудничестве при выработке общего решения в совместной деятельности;
- продуктивно содействовать разрешению конфликтов на основе учёта интересов и позиций всех участников;
- с учётом целей коммуникации достаточно точно, последовательно и полно передавать партнёру необходимую информацию как ориентир для построения действия;
- задавать вопросы, необходимые для организации собственной деятельности и сотрудничества с партнёром;
- осуществлять взаимный контроль и оказывать в сотрудничестве необходимую взаимопомощь;
- адекватно использовать речь для планирования и регуляции своей деятельности;
- адекватно использовать речевые средства для эффективного решения разнообразных коммуникативных задач.

1.2.1.1. ЧТЕНИЕ. РАБОТА С ТЕКСТОМ

(метапредметные результаты)

Особенности раздела

В результате изучения всех без исключения учебных предметов на уровне начального общего образования выпускники приобретут первичные навыки работы с содержащейся в текстах информацией в процессе чтения, соответствующих возрасту литературных, учебных, научно-познавательных текстов, инструкций. Выпускники научатся осознанно читать тексты с целью удовлетворения познавательного интереса, освоения и использования информации. Выпускники

овладеют элементарными навыками чтения информации, представленной в наглядно-символической форме, приобретут опыт работы с текстами, содержащими рисунки, таблицы, диаграммы, схемы.

- выпускников будут развиты такие читательские действия, как:
- поиск информации;
- выделение нужной для решения практической или учебной задачи информации;
- систематизация;
- сопоставление;
- анализ и обобщение имеющихся в тексте идей и информации;
- интерпретация и преобразование этих идей и информации.
- обучающиеся смогут использовать полученную из разного вида текстов информацию для:

- установления несложных причинно-следственных связей и зависимостей;
- объяснения, обоснования утверждений;
- принятия решений в простых учебных и практических ситуациях.

Выпускники получают возможность научиться самостоятельно организовывать поиск информации. Они приобретут первичный опыт критического отношения к получаемой информации, сопоставления её с информацией из других источников и имеющимся жизненным опытом.

Работа с текстом: поиск информации и понимание прочитанного

Выпускник научится:

- находить в тексте конкретные сведения, факты, заданные в явном виде;
- определять тему и главную мысль текста;
- делить тексты на смысловые части, составлять план текста;
- вычленять содержащиеся в тексте основные события и устанавливать их последовательность; упорядочивать информацию по заданному основанию;
- сравнивать между собой объекты, описанные в тексте, выделяя два-три существенных признака;
- понимать информацию, представленную в неявном виде (например, выделять общий признак группы элементов, характеризовать явление по его описанию; находить в тексте несколько примеров, доказывающих приведённое утверждение);
- понимать информацию, представленную разными способами: словесно, в виде таблицы, схемы, диаграммы;
- понимать текст, не только опираясь на содержащуюся в нём информацию, но и обращая внимание на жанр, структуру, выразительные средства текста;
- использовать различные виды чтения: ознакомительное, изучающее, поисковое, выбирать нужный вид чтения в соответствии с целью чтения;
- ориентироваться в соответствующих возрасту словарях и справочниках.

Выпускник получит возможность научиться:

- использовать формальные элементы текста (например, подзаголовки, сноски) для поиска нужной информации;
- работать с несколькими источниками информации;
- сопоставлять информацию, полученную из нескольких источников.

Работа с текстом: преобразование и интерпретация информации

Выпускник научится:

- пересказывать текст подробно и сжато, устно и письменно;

- соотносить факты с общей идеей текста, устанавливать простые связи, не высказанные в тексте напрямую;
- формулировать несложные выводы, основываясь на тексте; находить аргументы, подтверждающие вывод;
- сопоставлять и обобщать содержащуюся в разных частях текста информацию;
- составлять на основании текста небольшое монологическое высказывание, отвечая на поставленный вопрос.

Выпускник получит возможность научиться:

- делать выписки из прочитанных текстов с учётом цели их дальнейшего использования;
- составлять небольшие письменные аннотации к тексту, отзывы о прочитанном.

Работа с текстом: оценка информации

Выпускник научится:

- высказывать оценочные суждения и свою точку зрения о прочитанном тексте;
- оценивать содержание, языковые особенности и структуру текста; определять место и роль иллюстративного ряда в тексте;
- на основе имеющихся знаний, жизненного опыта подвергать сомнению достоверность прочитанного, обнаруживать недостоверность получаемых сведений, пробелы в информации и находить пути восполнения этих пробелов;
- участвовать в учебном диалоге при обсуждении прочитанного или прослушанного текста.

Выпускник получит возможность научиться:

- сопоставлять различные точки зрения;
- соотносить позицию автора с собственной точкой зрения;
- в процессе работы с одним или несколькими источниками выявлять достоверную (противоречивую) информацию.

1.2.1.2 ФОРМИРОВАНИЕ ИКТ-КОМПЕТЕНТНОСТИ ОБУЧАЮЩИХСЯ (метапредметные результаты)

В результате изучения всех без исключения предметов на уровне начального общего образования начинается формирование навыков, необходимых для жизни и работы в современном высокотехнологичном обществе. Обучающиеся приобретут опыт работы с гипермедийными информационными объектами, в которых объединяются текст, наглядно-графические изображения, цифровые данные, неподвижные и движущиеся изображения, звук, ссылки и базы данных и которые могут передаваться как устно, так и с помощью телекоммуникационных технологий или размещаться в Интернете.

Знакомство со средствами ИКТ, гигиена работы с компьютером

Выпускник научится:

- использовать безопасные для органов зрения, нервной системы, опорно-двигательного аппарата эргономичные приёмы работы с компьютером и другими средствами ИКТ; выполнять компенсирующие физические упражнения (минизарядку);
- организовывать систему папок для хранения собственной информации в компьютере.

Технология ввода информации в компьютер: ввод текста, запись звука, изображения, цифровых данных

Выпускник научится:

- вводить информацию в компьютер с использованием различных технических средств (фото- и видеокамеры, микрофона и т.д.), сохранять полученную информацию;

- владеть компьютерным письмом на русском языке; набирать текст на родном языке; набирать текст на иностранном языке, использовать экранный перевод отдельных слов;

- рисовать изображения на графическом планшете;
- сканировать рисунки и тексты.

Выпускник получит возможность научиться использовать программу распознавания сканированного текста на русском языке.

Обработка и поиск информации

Выпускник научится:

- подбирать оптимальный по содержанию, эстетическим параметрам и техническому качеству результат видеозаписи и фотографирования, использовать сменные носители (флэш-карты);

- описывать по определённому алгоритму объект или процесс наблюдения, записывать аудиовизуальную и числовую информацию о нём, используя инструменты ИКТ;

- собирать числовые данные в естественно-научных наблюдениях и экспериментах, используя цифровые датчики, камеру, микрофон и другие средства ИКТ, а также в ходе опроса людей;

- редактировать цепочки экранов сообщения и содержание экранов в соответствии с коммуникативной или учебной задачей, включая редактирование текста, цепочек изображений, видео- и аудиозаписей, фотоизображений;

- пользоваться основными функциями стандартного текстового редактора, следовать основным правилам оформления текста; использовать полуавтоматический орфографический контроль; использовать, добавлять и удалять ссылки в сообщениях разного вида;

- искать информацию в соответствующих возрасту цифровых словарях и справочниках, базах данных, контролируемом Интернете, системе поиска внутри компьютера; составлять список используемых информационных источников (в том числе с использованием ссылок);

- заполнять учебные базы данных.

Выпускник получит возможность научиться грамотно формулировать запросы при поиске в Интернете и базах данных, оценивать, интерпретировать и сохранять найденную информацию; критически относиться к информации и к выбору источника информации.

Создание, представление и передача сообщений

Выпускник научится:

- создавать текстовые сообщения с использованием средств ИКТ: редактировать, оформлять и сохранять их;

- создавать сообщения в виде аудио- и видеотрейлеров или цепочки экранов с использованием иллюстраций, видеоизображения, звука, текста;

- готовить и проводить презентацию перед небольшой аудиторией: создавать план презентации, выбирать аудиовизуальную поддержку, писать пояснения и

тезисы для презентации;

- создавать диаграммы, планы территории и пр.;
- создавать изображения, пользуясь графическими возможностями компьютера; составлять новое изображение из готовых фрагментов (аппликация);
- размещать сообщение в информационной образовательной среде образовательного учреждения;
- пользоваться основными средствами телекоммуникации; участвовать в коллективной коммуникативной деятельности в информационной образовательной среде, фиксировать ход и результаты общения на экране и в файлах.

Выпускник получит возможность научиться:

- представлять данные;
- создавать музыкальные произведения с использованием компьютера и музыкальной клавиатуры, в том числе из готовых музыкальных фрагментов и «музыкальных петель».

Планирование деятельности, управление и организация

Выпускник научится:

- создавать движущиеся модели и управлять ими в компьютерно управляемых средах;
- определять последовательность выполнения действий, составлять инструкции (простые алгоритмы) в несколько действий, строить программы для компьютерного исполнителя с использованием конструкций последовательного выполнения и повторения;
- планировать несложные исследования объектов и процессов внешнего мира.

Выпускник получит возможность научиться:

- проектировать несложные объекты и процессы реального мира, своей собственной деятельности и деятельности группы;
- моделировать объекты и процессы реального мира.

1.2.2. РУССКИЙ ЯЗЫК

В результате изучения курса русского языка, обучающиеся уровня начального общего образования научатся осознавать язык как основное средство человеческого общения и явление национальной культуры, у них начнёт формироваться позитивное эмоционально-ценностное отношение к русскому и родному языку, стремление к его грамотному использованию, русский язык и родной язык станут для учеников основой всего процесса обучения, средством развития их мышления, воображения, интеллектуальных и творческих способностей.

В процессе изучения русского языка обучающиеся получают возможность реализовать в устном и письменном общении (в том числе с использованием средств ИКТ) потребность в творческом самовыражении, научатся использовать язык с целью поиска необходимой информации в различных источниках для выполнения учебных заданий.

У выпускников, освоивших основную образовательную программу начального общего образования, будет сформировано отношение к правильной устной и письменной речи как показателям общей культуры человека. Они получат начальные представления о нормах русского языка (орфоэпических, лексических, грамматических) и правилах речевого этикета, научатся ориентироваться в целях, задачах, средствах и условиях общения, что станет основой выбора адекватных

языковых средств для успешного решения коммуникативной задачи при составлении несложных устных монологических высказываний и письменных текстов. У них будут сформированы коммуникативные учебные действия, необходимые для успешного участия в диалоге: ориентация на позицию партнёра, учёт различных мнений и координация различных позиций в сотрудничестве, стремление к более точному выражению собственного мнения и позиции, умение задавать вопросы.

Выпускник на уровне начального общего образования:

- научится осознавать безошибочное письмо как одно из проявлений собственного уровня культуры;

- сможет применять орфографические правила и правила постановки знаков препинания (в объёме изученного) при записи собственных и предложенных текстов, овладеет умением проверять написанное, при работе с текстом на компьютере сможет использовать полуавтоматический орфографический контроль, овладеет основными правилами оформления текста на компьютере;

- получит первоначальные представления о системе и структуре русского и родного языков: познакомится с разделами изучения языка - фонетикой и графикой, лексикой, словообразованием (морфемикой), морфологией и синтаксисом; в объёме содержания курса научится находить, характеризовать, сравнивать, классифицировать такие языковые единицы, как звук, буква, часть слова, часть речи, член предложения, простое предложение, что послужит основой для дальнейшего формирования общеучебных, логических и познавательных (символично-моделирующих) универсальных учебных действий с языковыми единицами.

В результате изучения курса русского языка выпускников, освоивших основную образовательную программу начального общего образования, будет сформирован учебно-познавательный интерес к новому учебному материалу по русскому и родному языкам и способам решения новой языковой задачи, что заложит основы успешной учебной деятельности при продолжении изучения курса русского языка и родного языка на следующем уровне образования.

Содержательная линия «Система языка»

Раздел «Фонетика и графика»

Выпускник научится:

- различать звуки и буквы;
- характеризовать звуки русского и родного языков:
- гласные ударные/безударные;
- согласные твёрдые/мягкие, парные/непарные твёрдые и мягкие;
- согласные звонкие/глухие, парные/непарные звонкие и глухие;
- знать последовательность букв в русском и родном алфавитах, пользоваться алфавитом для упорядочивания слов и поиска нужной информации.

Выпускник получит возможность научиться проводить фонетико-графический (звуко-буквенный) разбор слова самостоятельно по предложенному в учебнике алгоритму, оценивать правильность проведения фонетико-графического (звукобуквенного) разбора слов.

Раздел «Орфоэпия»

Выпускник получит возможность научиться:

- соблюдать нормы русского и родного литературного языка в собственной речи и оценивать соблюдение этих норм в речи собеседников (в объёме представленного в учебнике материала);

- находить при сомнении в правильности постановки ударения или произношения слова ответ самостоятельно (по словарю учебника) либо обращаться за помощью (к учителю, родителям и др.).

Раздел «Состав слова (морфемика)»

Выпускник научится:

- различать изменяемые и неизменяемые слова;
- различать родственные (однокоренные) слова и формы слова;
- находить в словах окончание, корень, приставку, суффикс.

Выпускник получит возможность научиться разбирать по составу слова с однозначно выделяемыми морфемами в соответствии с предложенным в учебнике алгоритмом, оценивать правильность проведения разбора слова по составу.

Раздел «Лексика»

Выпускник научится:

- выявлять слова, значение которых требует уточнения;
- определять значение слова по тексту или уточнять с помощью толкового словаря.

Выпускник получит возможность научиться

- подбирать синонимы для устранения повторов в тексте;
- подбирать антонимы для точной характеристики предметов при их сравнении;
- различать употребление в тексте слов в прямом и переносном значении (простые случаи);
- оценивать уместность использования слов в тексте;
- выбирать слова из ряда предложенных для успешного решения коммуникативной задачи.

Раздел «Морфология»

Выпускник научится:

- определять грамматические признаки имён существительных - род, число, падеж, склонение;
- определять грамматические признаки имён прилагательных - род, число, падеж;
- определять грамматические признаки глаголов - число, время, род (в прошедшем времени), лицо (в настоящем и будущем времени), спряжение.

Выпускник получит возможность научиться:

- проводить морфологический разбор имён существительных, имён прилагательных, глаголов по предложенному в учебнике алгоритму; оценивать правильность проведения морфологического разбора;
- находить в тексте такие части речи, как личные местоимения и наречия, предлоги вместе с существительными и личными местоимениями, к которым они относятся, союзы и, а, но, частицу не при глаголах.

Раздел «Синтаксис»

Выпускник научится:

- различать предложение, словосочетание, слово;
- устанавливать при помощи смысловых вопросов связь между словами в словосочетании и предложении;
- классифицировать предложения по цели высказывания, находить повествовательные/побудительные/вопросительные предложения;
- определять восклицательную/невосклицательную интонацию

предложения;

- находить главные и второстепенные (без деления на виды) члены предложения;

- выделять предложения с однородными членами. Выпускник получит возможность научиться:

- различать второстепенные члены предложения - определения, дополнения, обстоятельства;

- выполнять в соответствии с предложенным в учебнике алгоритмом разбор простого предложения (по членам предложения, синтаксический), оценивать правильность разбора;

- различать простые и сложные предложения.

Содержательная линия «Орфография и пунктуация»

Выпускник научится:

- применять правила правописания (в объёме содержания курса);

- определять (уточнять) написание слова по орфографическому словарю;

- безошибочно списывать текст объёмом 80-90 слов;

- писать под диктовку тексты объёмом 75-80 слов в соответствии с изученными правилами правописания;

- проверять собственный и предложенный текст, находить и исправлять орфографические и пунктуационные ошибки.

Выпускник получит возможность научиться:

- осознавать место возможного возникновения орфографической ошибки;

- подбирать примеры с определённой орфограммой;

- при составлении собственных текстов перефразировать записываемое, чтобы избежать орфографических и пунктуационных ошибок;

- при работе над ошибками осознавать причины появления ошибки и определять способы действий, помогающих предотвратить её в последующих письменных работах.

Содержательная линия «Развитие речи»

Выпускник научится:

- оценивать правильность (уместность) выбора языковых и неязыковых средств устного общения на уроке, в школе, в быту, со знакомыми и незнакомыми, с людьми разного возраста;

- соблюдать в повседневной жизни нормы речевого этикета и правила устного общения (умение слышать, точно реагировать на реплики, поддерживать разговор);

- выражать собственное мнение, аргументировать его с учётом ситуации общения;

- самостоятельно озаглавливать текст;

- составлять план текста;

- сочинять письма, поздравительные открытки, записки и другие небольшие тексты для конкретных ситуаций общения.

Выпускник получит возможность научиться:

- создавать тексты по предложенному заголовку;

- подробно или выборочно пересказывать текст;

- пересказывать текст от другого лица;

- составлять устный рассказ на определённую тему с использованием разных типов речи: описание, повествование, рассуждение;

- анализировать и корректировать тексты с нарушенным порядком

предложений, находить в тексте смысловые пропуски;

- корректировать тексты, в которых допущены нарушения культуры речи;
- анализировать последовательность собственных действий при работе над изложениями и сочинениями и соотносить их с разработанным алгоритмом; оценивать правильность выполнения учебной задачи: соотносить собственный текст с исходным (для изложений) и с назначением, задачами, условиями общения (для самостоятельно создаваемых текстов);
- соблюдать нормы речевого взаимодействия при интерактивном общении (sms- сообщения, электронная почта, Интернет и другие виды и способы связи).

1.2.3. ЛИТЕРАТУРНОЕ ЧТЕНИЕ

В результате изучения курса выпускник, освоивший основную образовательную программу начального общего образования:

- осознает значимость чтения для своего дальнейшего развития и успешного обучения по другим предметам, у него будет сформирована потребность в систематическом чтении как средстве познания мира и самого себя;

- научится полноценно воспринимать художественную литературу, эмоционально отзываться на прочитанное, высказывать свою точку зрения и уважать мнение собеседника;

- получит возможность познакомиться с культурно-историческим наследием народов России и общечеловеческими ценностями, произведениями классиков российской и советской детской литературы о природе, истории России, о судьбах людей, осмыслить этические представления о понятиях «добро», «зло», «справедливость», «отзывчивость», «честность», «ответственность», «норма», «идеал» и т. д., на основе чего у обучающегося начнётся формирование системы духовно-нравственных ценностей;

- начнёт понимать значимость в своей жизни родственных, семейных, добрососедских и дружественных отношений, получит возможность осмыслить понятия «дружба», «взаимопонимание», «уважение», «взаимопомощь», «любовь» и познакомится с правилами и способами общения и выражения своих чувств к взрослым и сверстникам, на основе чего у обучающегося будет формироваться умение соотносить свои поступки и поступки героев литературных произведений с нравственно-этическими

нормами;

- освоит восприятие художественного произведения как особого вида искусства, научится соотносить его с другими видами искусства;

- полюбит чтение художественных произведений, которые помогут ему сформировать собственную позицию в жизни, расширят кругозор;

- приобретёт первичные умения работы с учебной и научно-популярной литературой, научится находить и использовать информацию для практической работы.

К завершению обучения на уровне начального общего образования будет обеспечена готовность детей к дальнейшему обучению, достигнут необходимый уровень читательской компетентности (чтение и понимание текста), речевого развития, сформированы универсальные действия, отражающие учебную самостоятельность и познавательные интересы.

Выпускники овладеют техникой чтения, приёмами понимания прочитанного

и прослушанного произведения, элементарными приёмами интерпретации, анализа и преобразования художественных, научно-популярных и учебных текстов. Научатся самостоятельно выбирать интересующую их литературу, пользоваться словарями и справочниками, включая компьютерные, осознают себя как грамотных читателей, способных к творческой деятельности.

Обучающиеся научатся вести диалог в различных коммуникативных ситуациях, соблюдая правила речевого этикета, участвовать в диалоге при обсуждении прослушанного (прочитанного) произведения. Они будут составлять несложные монологические высказывания о произведении (героях, событиях), устно передавать содержание текста по плану, составлять небольшие тексты повествовательного характера с элементами рассуждения и описания. Выпускники научатся декламировать (читать наизусть) стихотворные произведения. Они получают возможность научиться выступать перед знакомой аудиторией (сверстников, родителей, педагогов) с небольшими сообщениями, используя иллюстративный ряд (плакаты, аудио- и видеоиллюстрации, видеосюжеты и анимации и др.).

Выпускники научатся приёмам поиска нужной информации, овладеют алгоритмами основных учебных действий по анализу и интерпретации художественных произведений (деление текста на части, составление плана, нахождение средств художественной выразительности и др.), научатся высказывать и пояснять свою точку зрения, познакомятся с правилами и способами взаимодействия с окружающим миром, получают представления о правилах и нормах поведения, принятых в обществе.

Выпускники овладеют основами коммуникативной деятельности (в том числе с использованием средств телекоммуникации), на практическом уровне осознают значимость работы в группе и освоют правила групповой работы.

Виды речевой и читательской деятельности

Выпускник научится:

- осознавать значимость чтения для дальнейшего обучения, понимать цель чтения (удовлетворение читательского интереса и приобретение опыта чтения, поиск фактов и суждений, аргументации, иной информации);

- осознанно воспринимать (при чтении вслух и про себя, при прослушивании) содержание различных видов текстов, выявлять их специфику, определять главную мысль и героев произведения, отвечать на вопросы по содержанию произведения, определять последовательность событий, задавать вопросы по услышанному или прочитанному учебному, научно-популярному и художественному тексту;

- оформлять свою мысль в монологическое речевое высказывание небольшого объёма (повествование, описание, рассуждение) с опорой на авторский текст, по

 - предложенной теме или при ответе на вопрос;

- вести диалог в различных учебных и бытовых ситуациях общения, соблюдая правила речевого этикета; участвовать в диалоге при обсуждении прослушанного/прочитанного произведения;

- работать со словом (распознавать прямое и переносное значение слова, его многозначность, определять значение слова по контексту), целенаправленно пополнять свой активный словарный запас;

- читать (вслух и про себя) со скоростью, позволяющей осознавать (понимать) смысл прочитанного;

- читать осознанно и выразительно доступные по объёму произведения;
- ориентироваться в нравственном содержании прочитанного, осознавать сущность поведения героев, самостоятельно делать выводы, соотносить поступки героев с нравственными нормами;
- ориентироваться в построении научно-популярного и учебного текста и использовать полученную информацию в практической деятельности;
- использовать простейшие приёмы анализа различных видов текстов: устанавливать причинно-следственные связи и определять главную мысль произведения; делить текст на части, озаглавливать их; составлять простой план; находить различные средства выразительности (сравнение, олицетворение, метафора), определяющие отношение автора к герою, событию;
- использовать различные формы интерпретации содержания текстов: интегрировать содержащиеся в разных частях текста детали сообщения; устанавливать связи, не высказанные в тексте напрямую, объяснять (пояснять) их, соотнося с общей идеей и содержанием текста; формулировать, основываясь на тексте, простые выводы; понимать текст, опираясь не только на содержащуюся в нём информацию, но и на жанр, структуру, язык;
- передавать содержание прочитанного или прослушанного с учётом специфики научно-популярного, учебного и художественного текстов; передавать содержание текста в виде пересказа (полного или выборочного);
- коллективно обсуждать прочитанное, доказывать собственное мнение, опираясь на текст или собственный опыт;
- ориентироваться в книге по названию, оглавлению, отличать сборник произведений от авторской книги, самостоятельно и целенаправленно осуществлять выбор книги в библиотеке по заданной тематике, по собственному желанию;
- составлять краткую аннотацию литературного произведения по заданному образцу;
- самостоятельно пользоваться алфавитным каталогом, соответствующими возрасту словарями и справочной литературой.

Выпускник получит возможность научиться:

- воспринимать художественную литературу как вид искусства;
- осмысливать эстетические и нравственные ценности художественного текста и высказывать собственное суждение;
- осознанно выбирать виды чтения (ознакомительное, изучающее, выборочное, поисковое) в зависимости от цели чтения;
- определять авторскую позицию и высказывать своё отношение к герою и его поступкам;
- доказывать и подтверждать фактами (из текста) собственное суждение;
- на практическом уровне овладеть некоторыми видами письменной речи (повествование - создание текста по аналогии, рассуждение - письменный ответ на вопрос, описание - характеристика героя);
- писать отзыв о прочитанной книге;
- работать с тематическим каталогом;
- работать с детской периодикой.

Творческая деятельность

Выпускник научится:

- читать по ролям литературное произведение;
- использовать различные способы работы с деформированным текстом

(устанавливать причинно-следственные связи, последовательность событий, этапность в выполнении действий; давать последовательную характеристику героя; составлять текст на основе плана);

- создавать собственный текст на основе художественного произведения, репродукций картин художников, по серии иллюстраций к произведению или на основе личного опыта.

Выпускник получит возможность научиться:

- творчески пересказывать текст (от лица героя, от автора), дополнять текст;
- создавать иллюстрации, диафильм по содержанию произведения;
- работать в группе, создавая инсценировки по произведению, сценарии, проекты;
- способам написания изложения.

Круг детского чтения (для всех видов текстов)

Выпускник научится:

- осуществлять выбор книги в библиотеке по заданной тематике или по собственному желанию;
- вести список прочитанных книг с целью использования его в учебной и внеучебной деятельности, в том числе для планирования своего круга чтения;
- составлять аннотацию и краткий отзыв на прочитанное произведение по заданному образцу.

Выпускник получит возможность научиться:

- работать с тематическим каталогом;
- работать с детской периодикой;
- самостоятельно писать отзыв о прочитанной книге (в свободной форме).

Литературоведческая пропедевтика

Выпускник научится:

- сравнивать, сопоставлять, делать элементарный анализ различных текстов, выделяя два-три существенных признака;
- отличать прозаический текст от поэтического;
- распознавать особенности построения фольклорных форм (сказки, загадки, пословицы).

Выпускник получит возможность научиться:

- сравнивать, сопоставлять, делать элементарный анализ различных текстов, используя ряд литературоведческих понятий (фольклорная и авторская литература, структура текста, герой, автор) и средств художественной выразительности (сравнение, олицетворение, метафора);
- определять позиции героев художественного текста, позицию автора художественного текста;
- создавать прозаический или поэтический текст по аналогии на основе авторского текста, используя средства художественной выразительности (в том числе из текста).

1.2.4. ИНОСТРАННЫЙ ЯЗЫК

(английский)

В результате изучения иностранного языка на уровне начального общего образования у обучающихся будут сформированы первоначальные представления о роли и значимости иностранного языка в жизни современного человека и

поликультурного мира. Обучающиеся приобретут начальный опыт использования иностранного языка как средства межкультурного общения, как нового инструмента познания мира и культуры других народов, осознают личностный смысл овладения иностранным языком.

Знакомство с детским пластом культуры страны (стран) изучаемого языка не только заложит основы уважительного отношения к чужой (иной) культуре, но и будет способствовать более глубокому осознанию обучающимися особенностей культуры своего народа. Начальное общее иноязычное образование позволит сформировать у обучающихся способность в элементарной форме представлять на иностранном языке родную культуру в письменной и устной формах общения с зарубежными сверстниками, в том числе с использованием средств телекоммуникации.

Соизучение языков и культур, общепринятых человеческих и базовых национальных ценностей заложит основу для формирования гражданской идентичности, чувства патриотизма и гордости за свой народ, свой край, свою страну, поможет лучше осознать свою этническую и национальную принадлежность.

Процесс овладения иностранным языком на уровне начального общего образования внесёт свой вклад в формирование активной жизненной позиции обучающихся. Обсуждение на уроках иностранного языка актуальных событий, собственных поступков и поступков своих сверстников, выражение своего отношения к литературным героям, обоснование собственного мнения будут способствовать становлению обучающихся как членов гражданского общества.

В результате изучения иностранного языка на уровне начального общего образования у обучающихся:

- сформируется элементарная коммуникативная компетенция, т. е. способность и готовность общаться с носителями языка с учётом ограниченных речевых возможностей и потребностей в устной (говорение и аудирование) и письменной (чтение и письмо) формах общения; расширится лингвистический кругозор; будет получено общее представление о строе изучаемого языка и его основных отличиях от родного языка;

- будут заложены основы коммуникативной культуры, т. е. способность ставить и решать коммуникативные задачи, адекватно использовать имеющиеся речевые и неречевые средства общения, соблюдать речевой этикет, быть вежливыми и доброжелательными речевыми партнёрами;

- сформируются положительная мотивация и устойчивый учебно-познавательный интерес к предмету «Иностранный язык», а также необходимые универсальные учебные действия и специальные учебные умения, что заложит основу успешной учебной деятельности по овладению иностранным языком на следующем уровне образования.

Коммуникативные умения

Говорение

Выпускник научится:

- участвовать в элементарных диалогах (этикетном, диалоге-расспросе, диалоге-побуждении), соблюдая нормы речевого этикета, принятые в англоязычных странах;
- составлять небольшое описание предмета, картинки, персонажа;
- рассказывать о себе, своей семье, друге.

Выпускник получит возможность научиться:

- участвовать в элементарном диалоге, расспрашивая собеседника и отвечая на его вопросы;
- воспроизводить наизусть небольшие произведения детского фольклора;
- составлять краткую характеристику персонажа;
- кратко излагать содержание прочитанного текста.

Аудирование

Выпускник научится:

- понимать на слух речь учителя и одноклассников при непосредственном общении и вербально/невербально реагировать на услышанное;
- воспринимать на слух в аудиозаписи основное содержание небольших сообщений, рассказов, сказок, построенных на знакомом языковом материале.

Выпускник получит возможность научиться:

- воспринимать на слух аудиотекст и полностью понимать содержащуюся в нём информацию;
- использовать контекстуальную или языковую догадку при восприятии на слух текстов, содержащих некоторые незнакомые слова.

Чтение

Выпускник научится:

- соотносить графический образ английского слова с его звуковым образом;
- читать вслух небольшой текст, построенный на изученном языковом материале, соблюдая правила произношения и соответствующую интонацию;
- читать про себя и понимать содержание небольшого текста, построенного на изученном языковом материале;
- читать про себя и находить необходимую информацию.

Выпускник получит возможность научиться:

- догадываться о значении незнакомых слов по контексту;
- не обращать внимания на незнакомые слова, не мешающие понимать основное содержание текста.

Письмо

Выпускник научится:

- выписывать из текста слова, словосочетания, простые предложения;
- писать поздравительную открытку с Новым годом, Рождеством, днём рождения (с опорой на образец);
- писать краткое письмо зарубежному другу (с опорой на образец).

Выпускник получит возможность научиться:

- в письменной форме кратко отвечать на вопросы к тексту;
- составлять рассказ в письменной форме по плану/ключевым словам;
- заполнять простую анкету;
- правильно оформлять конверт, сервисные поля в системе электронной почты (адрес, тема сообщения).

Языковые средства и навыки оперирования ими

Графика, каллиграфия, орфография

Выпускник научится:

- воспроизводить графически и каллиграфически корректно все буквы английского алфавита (полупечатное написание букв, буквосочетаний, слов);
- пользоваться английским алфавитом, знать последовательность букв в нём;
- списывать текст;

- восстанавливать слово в соответствии с решаемой учебной задачей;
- применять основные правила чтения и орфографии, читать и писать изученные слова английского языка;
- отличать буквы от знаков транскрипции.

Выпускник получит возможность научиться:

- сравнивать и анализировать буквосочетания английского языка и их транскрипцию;
- группировать слова в соответствии с изученными правилами чтения;
- уточнять написание слова по словарю;
- использовать экранный перевод отдельных слов (с русского языка на иностранный язык и обратно).

Фонетическая сторона речи

Выпускник научится:

- различать на слух и адекватно произносить все звуки английского языка, соблюдая нормы произношения звуков;
- соблюдать правильное ударение в изолированном слове, фразе;
- различать коммуникативные типы предложений по интонации;
- корректно произносить предложения с точки зрения их ритмико-интонационных особенностей.

Выпускник получит возможность научиться:

- распознавать связующее *r* в речи и уметь его использовать;
- соблюдать интонацию перечисления;
- соблюдать правило отсутствия ударения на служебных словах (артиклях, союзах, предлогах);
- читать изучаемые слова по транскрипции.

Лексическая сторона речи

Выпускник научится:

- узнавать в письменном и устном тексте изученные лексические единицы, в том числе словосочетания, в пределах тематики на уровне начального общего образования;
- восстанавливать текст в соответствии с решаемой учебной задачей;
- оперировать в процессе общения активной лексикой в соответствии с коммуникативной задачей.

Выпускник получит возможность научиться:

- узнавать простые словообразовательные элементы;
- опираться на языковую догадку в процессе чтения и аудирования (интернациональные и сложные слова).

Грамматическая сторона речи

Выпускник научится:

- распознавать и употреблять в речи основные коммуникативные типы предложений;
- распознавать в тексте и употреблять в речи изученные части речи:
 - существительные с определённым/неопределённым/нулевым артиклем, существительные в единственном и множественном числе;
 - глагол-связку *to be*;
 - глаголы в Present, Past, Future Simple;
 - модальные глаголы *can, may, must*;
 - личные, притяжательные и указательные местоимения;
 - прилагательные в положительной, сравнительной и превосходной степени;

- количественные (до 100) и порядковые (до 30) числительные;
- наиболее употребительные предлоги для выражения временных и пространственных отношений.

Выпускник получит возможность научиться:

- узнавать сложносочинённые предложения с союзами *and* и *but*;
- использовать в речи безличные предложения (*It's cold. It's 5 o'clock. It's interesting*), предложения конструкции *there is/there are*;
- оперировать в речи неопределёнными местоимениями *some, any* (некоторые случаи употребления: *Can I have some tea? Is there any milk in the fridge? - No, there isn't any*);
- образовывать по правилу прилагательные в сравнительной и превосходной степени и употреблять их в речи;
- распознавать в тексте и дифференцировать слова по определённым признакам (существительные, прилагательные, модальные/смысловые глаголы).

1.2.5. МАТЕМАТИКА И ИНФОРМАТИКА

В результате изучения курса математики обучающиеся на уровне начального общего образования:

- научатся использовать начальные математические знания для описания окружающих предметов, процессов, явлений, оценки количественных и пространственных отношений;
- овладеют основами логического и алгоритмического мышления, пространственного воображения и математической речи, приобретут необходимые вычислительные навыки;
- научатся применять математические знания и представления для решения учебных задач, приобретут начальный опыт применения математических знаний в повседневных ситуациях;
- получат представление о числе как результате счёта и измерения, о десятичном принципе записи чисел; научатся выполнять устно и письменно арифметические действия с числами; находить неизвестный компонент арифметического действия; составлять числовое выражение и находить его значение; накопят опыт решения текстовых задач;
- познакомятся с простейшими геометрическими формами, научатся распознавать, называть и изображать геометрические фигуры, овладеют способами измерения длин и площадей;
- приобретут в ходе работы с таблицами и диаграммами важные для практикоориентированной математической деятельности умения, связанные с представлением, анализом и интерпретацией данных; смогут научиться извлекать необходимые данные из таблиц и диаграмм, заполнять готовые формы, объяснять, сравнивать и обобщать информацию, делать выводы и прогнозы.

Числа и величины

Выпускник научится:

- читать, записывать, сравнивать, упорядочивать числа от нуля до миллиона;
- устанавливать закономерность - правило, по которому составлена числовая последовательность, и составлять последовательность по заданному или самостоятельно выбранному правилу (увеличение/уменьшение числа на несколько единиц, увеличение/уменьшение числа в несколько раз);

- группировать числа по заданному или самостоятельно установленному признаку;

- читать и записывать величины (массу, время, длину, площадь, скорость), используя основные единицы измерения величин и соотношения между ними (килограмм - грамм; год - месяц - неделя - сутки - час - минута, минута - секунда; километр - метр, метр - дециметр, дециметр - сантиметр, метр - сантиметр, сантиметр - миллиметр), сравнивать названные величины, выполнять арифметические действия с этими величинами.

Выпускник получит возможность научиться:

- классифицировать числа по одному или нескольким основаниям, объяснять свои действия;

- выбирать единицу для измерения данной величины (длины, массы, площади, времени), объяснять свои действия.

Арифметические действия

Выпускник научится:

- выполнять письменно действия с многозначными числами (сложение, вычитание, умножение и деление на однозначное, двузначное числа в пределах 10 000) с использованием таблиц сложения и умножения чисел, алгоритмов письменных арифметических действий (в том числе деления с остатком);

- выполнять устно сложение, вычитание, умножение и деление однозначных, двузначных и трёхзначных чисел в случаях, сводимых к действиям в пределах 100 (в том числе с нулём и числом 1);

- выделять неизвестный компонент арифметического действия и находить его значение;

- вычислять значение числового выражения (содержащего 2-3 арифметических действия, со скобками и без скобок).

Выпускник получит возможность научиться:

- выполнять действия с величинами;

- использовать свойства арифметических действий для удобства вычислений;

- проводить проверку правильности вычислений (с помощью обратного действия, прикидки и оценки результата действия).

Работа с текстовыми задачами

Выпускник научится:

- анализировать задачу, устанавливать зависимость между величинами, взаимосвязь между условием и вопросом задачи, определять количество и порядок действий для решения задачи, выбирать и объяснять выбор действий;

- решать учебные задачи и задачи, связанные с повседневной жизнью, арифметическим способом (в 1-2 действия);

- оценивать правильность хода решения и реальность ответа на вопрос задачи.

Выпускник получит возможность научиться:

- решать задачи на нахождение доли величины и величины по значению её доли (половина, треть, четверть, пятая, десятая часть);

- решать задачи в 3-4 действия;

- находить разные способы решения задачи.

Пространственные отношения

Геометрические фигуры

Выпускник научится:

- описывать взаимное расположение предметов в пространстве и на плоскости;
- распознавать, называть, изображать геометрические фигуры: точка, отрезок, ломаная, прямой угол, многоугольник, треугольник, прямоугольник, квадрат, окружность, круг;
- выполнять построение геометрических фигур с заданными измерениями (отрезок, квадрат, прямоугольник) с помощью линейки, угольника;
- использовать свойства прямоугольника и квадрата для решения задач;
- распознавать и называть геометрические тела (куб, шар);
- соотносить реальные объекты с моделями геометрических фигур.

Выпускник получит возможность научиться распознавать, различать и называть геометрические тела: параллелепипед, пирамиду, цилиндр, конус.

Геометрические величины

Выпускник научится:

- измерять длину отрезка;
- вычислять периметр треугольника, прямоугольника и квадрата, площадь прямоугольника и квадрата;
- оценивать размеры геометрических объектов, расстояния приближённо (на глаз).

Выпускник получит возможность научиться вычислять периметр и площадь различных фигур прямоугольной формы.

Работа с информацией

Выпускник научится:

- читать несложные готовые таблицы;
- заполнять несложные готовые таблицы;
- читать несложные готовые столбчатые диаграммы.

Выпускник получит возможность научиться:

- читать несложные готовые круговые диаграммы;
- достраивать несложную готовую столбчатую диаграмму;
- сравнивать и обобщать информацию, представленную в строках и столбцах несложных таблиц и диаграмм;
- распознавать одну и ту же информацию, представленную в разной форме (таблицы и диаграммы);
- планировать несложные исследования, собирать и представлять полученную информацию с помощью таблиц и диаграмм;
- интерпретировать информацию, полученную при проведении несложных исследований (объяснять, сравнивать и обобщать данные, делать выводы и прогнозы).

1.2.6. ОКРУЖАЮЩИЙ МИР

В результате изучения курса «Окружающий мир» обучающиеся на уровне начального общего образования:

- получают возможность расширить, систематизировать и углубить исходные представления о природных и социальных объектах и явлениях как компонентах единого мира, овладеть основами практико-ориентированных знаний о природе, человеке и обществе, приобрести целостный взгляд на мир в его органичном единстве и разнообразии природы, народов, культур и религий;

- обретут чувство гордости за свою Родину, российский народ и его историю, осознают свою этническую и национальную принадлежность в контексте ценностей многонационального российского общества, а также гуманистических и демократических ценностных ориентаций, способствующих формированию российской гражданской идентичности;

- приобретут опыт эмоционально окрашенного, личностного отношения к миру природы и культуры; ознакомятся с началами естественных и социально-гуманитарных наук в их единстве и взаимосвязях, что даст обучающимся ключ (метод) к осмыслению личного опыта, позволит сделать восприятие явлений окружающего мира более понятными, знакомыми и предсказуемыми, определить своё место в ближайшем окружении;

- получают возможность осознать своё место в мире на основе единства рационально-научного познания и эмоционально-ценностного осмысления личного опыта общения с людьми, обществом и природой, что станет основой уважительного отношения к иному мнению, истории и культуре других народов;

- познакомятся с некоторыми способами изучения природы и общества, начнут осваивать умения проводить наблюдения в природе, ставить опыты, научатся видеть и понимать некоторые причинно-следственные связи в окружающем мире и неизбежность его изменения под воздействием человека, в том числе на многообразном материале природы и культуры родного края, что поможет им овладеть начальными навыками адаптации в динамично изменяющемся и развивающемся мире;

- получают возможность приобрести базовые умения работы с ИКТ-средствами, поиска информации в электронных источниках и контролируемом Интернете, научатся создавать сообщения в виде текстов, аудио- и видеофрагментов, готовить и проводить небольшие презентации в поддержку собственных сообщений;

- примут и освоят социальную роль обучающегося, для которой характерно развитие мотивов учебной деятельности и формирование личностного смысла учения, самостоятельности и личной ответственности за свои поступки, в том числе в информационной деятельности, на основе представлений о нравственных нормах, социальной справедливости и свободе.

В результате изучения курса выпускники заложат фундамент своей экологической и культурологической грамотности, получают возможность научиться соблюдать правила поведения в мире природы и людей, правила здорового образа жизни, освоят элементарные нормы адекватного природо- и культуросообразного поведения в окружающей природной и социальной среде.

Человек и природа

Выпускник научится:

- узнавать изученные объекты и явления живой и неживой природы;
- описывать на основе предложенного плана изученные объекты и явления живой и неживой природы, выделять их существенные признаки;

- сравнивать объекты живой и неживой природы на основе внешних признаков или известных характерных свойств и проводить простейшую классификацию изученных объектов природы;

- проводить несложные наблюдения в окружающей среде и ставить опыты, используя простейшее лабораторное оборудование и измерительные приборы; следовать инструкциям и правилам техники безопасности при проведении

наблюдений и опытов;

- использовать естественно-научные тексты (на бумажных и электронных носителях, в том числе в контролируемом Интернете) с целью поиска информации, ответов на вопросы, объяснений, создания собственных устных или письменных

высказываний;

- использовать различные справочные издания (словарь по естествознанию, определитель растений и животных на основе иллюстраций, атлас карт, в том числе и компьютерные издания) для поиска необходимой информации;

- использовать готовые модели (глобус, карта, план) для объяснения явлений или описания свойств объектов;

- обнаруживать простейшие взаимосвязи между живой и неживой природой, взаимосвязи в живой природе; использовать их для объяснения необходимости бережного отношения к природе;

- определять характер взаимоотношений человека и природы, находить примеры влияния этих отношений на природные объекты, здоровье и безопасность человека;

- понимать необходимость здорового образа жизни, соблюдения правил безопасного поведения; использовать знания о строении и функционировании организма человека для сохранения и укрепления своего здоровья.

Выпускник получит возможность научиться:

- использовать при проведении практических работ инструменты ИКТ (фото- и видеокамеру, микрофон и др.) для записи и обработки информации, готовить небольшие презентации по результатам наблюдений и опытов;

- моделировать объекты и отдельные процессы реального мира с использованием виртуальных лабораторий и механизмов, собранных из конструктора;

- осознавать ценность природы и необходимость нести ответственность за её сохранение, соблюдать правила экологичного поведения в школе и в быту (раздельный сбор мусора, экономия воды и электроэнергии) и природной среде;

- пользоваться простыми навыками самоконтроля самочувствия для сохранения здоровья, осознанно выполнять режим дня, правила рационального питания и личной гигиены;

- выполнять правила безопасного поведения в доме, на улице, природной среде, оказывать первую помощь при несложных несчастных случаях;

- планировать, контролировать и оценивать учебные действия в процессе познания окружающего мира в соответствии с поставленной задачей и условиями её реализации.

Человек и общество

Выпускник научится:

- узнавать государственную символику Российской Федерации и своего региона; описывать достопримечательности столицы и родного края; находить на карте мира Российскую Федерацию, на карте России - Москву, свой регион и его главный город;

- различать прошлое, настоящее, будущее; соотносить изученные исторические события с датами, конкретную дату с веком; находить место

изученных событий на «ленте времени»;

- используя дополнительные источники информации (на бумажных и электронных носителях, в том числе в контролируемом Интернете), находить факты, относящиеся к образу жизни, обычаям и верованиям своих предков; на основе имеющихся знаний отличать реальные исторические факты от вымыслов;

- оценивать характер взаимоотношений людей в различных социальных группах (семья, общество сверстников, этнос), в том числе с позиции развития этических чувств, доброжелательности и эмоционально-нравственной отзывчивости, понимания чувств других людей и сопереживания им;

- использовать различные справочные издания (словари, энциклопедии, включая компьютерные) и детскую литературу о человеке и обществе с целью поиска познавательной информации, ответов на вопросы, объяснений, для создания собственных устных или письменных высказываний.

Выпускник получит возможность научиться:

- осознавать свою неразрывную связь с разнообразными окружающими социальными группами;

- ориентироваться в важнейших для страны и личности событиях и фактах прошлого и настоящего; оценивать их возможное влияние на будущее, приобретая тем самым чувство исторической перспективы;

- наблюдать и описывать проявления богатства внутреннего мира человека в его созидательной деятельности на благо семьи, в интересах образовательного учреждения, профессионального сообщества, этноса, нации, страны;

- проявлять уважение и готовность выполнять совместно установленные договорённости и правила, в том числе правила общения со взрослыми и сверстниками в официальной обстановке, участвовать в коллективной коммуникативной деятельности в информационной образовательной среде;

- определять общую цель в совместной деятельности и пути её достижения, договариваться о распределении функций и ролей, осуществлять взаимный контроль в совместной деятельности, адекватно оценивать собственное поведение и поведение окружающих.

1.2.7. ИЗОБРАЗИТЕЛЬНОЕ ИСКУССТВО

В результате изучения изобразительного искусства на уровне начального общего образования у обучающихся:

- будут сформированы основы художественной культуры: представление о специфике изобразительного искусства, потребность в художественном творчестве и в общении с искусством, первоначальные понятия о выразительных возможностях языка искусства;

- начнут развиваться образное мышление, наблюдательность и воображение, учебно-творческие способности, эстетические чувства, формироваться основы анализа произведения искусства; будут проявляться эмоционально-ценностное отношение к миру, явлениям действительности и художественный вкус;

- сформируются основы духовно-нравственных ценностей личности - способности оценивать и выстраивать на основе традиционных моральных норм и нравственных идеалов, воплощённых в искусстве, отношение к себе, другим людям, обществу, государству, Отечеству, миру в целом; устойчивое представление о добре

и зле, должном и недопустимом, которые станут базой самостоятельных поступков и действий на основе морального выбора, понимания и поддержания нравственных устоев, нашедших отражение и оценку в искусстве, - любви, взаимопомощи, уважении к родителям, заботе о младших и старших, ответственности за другого человека;

- появится готовность и способность к реализации своего творческого потенциала в духовной и художественно-продуктивной деятельности, разовьётся трудолюбие, оптимизм, способность к преодолению трудностей, открытость миру, диалогичность;

- установится осознанное уважение и принятие традиций, самобытных культурных ценностей, форм культурно-исторической, социальной и духовной жизни родного края, наполнятся конкретным содержанием понятия «Отечество», «родная земля», «моя семья и род», «мой дом», разовьётся принятие культуры и духовных традиций многонационального народа Российской Федерации, зародится целостный, социально ориентированный взгляд на мир в его органическом единстве и разнообразии природы, народов, культур и религий;

- будут заложены основы российской гражданской идентичности, чувства сопричастности и гордости за свою Родину, российский народ и историю России, появится осознание своей этнической и национальной принадлежности, ответственности за общее благополучие.

Обучающиеся:

- овладеют практическими умениями и навыками в восприятии произведений пластических искусств и в различных видах художественной деятельности: графике (рисунке), живописи, скульптуре, архитектуре, художественном конструировании, декоративно-прикладном искусстве;

- смогут понимать образную природу искусства; давать эстетическую оценку и выражать своё отношение к событиям и явлениям окружающего мира, к природе, человеку и обществу; воплощать художественные образы в различных формах художественно-творческой деятельности;

- научатся применять художественные умения, знания и представления о пластических искусствах для выполнения учебных и художественно-практических задач, познакомятся с возможностями использования в творчестве различных ИКТ-средств;

- получают навыки сотрудничества с взрослыми и сверстниками, научатся вести диалог, участвовать в обсуждении значимых для человека явлений жизни и искусства, будут способны вставать на позицию другого человека;

- смогут реализовать собственный творческий потенциал, применяя полученные знания и представления об изобразительном искусстве для выполнения учебных и художественно-практических задач, действовать самостоятельно при разрешении проблемно-творческих ситуаций в повседневной жизни.

Восприятие искусства и виды художественной деятельности

Выпускник научится:

- различать основные виды художественной деятельности (рисунок, живопись, скульптура, художественное конструирование и дизайн, декоративно-прикладное искусство) и участвовать в художественно-творческой деятельности, используя различные художественные материалы и приёмы работы с ними для передачи собственного замысла;

- различать основные виды и жанры пластических искусств, понимать их

специфику;

- эмоционально-ценностно относиться к природе, человеку, обществу; различать и передавать в художественно-творческой деятельности характер, эмоциональные состояния и своё отношение к ним средствами художественно-образного языка;

- узнавать, воспринимать, описывать и эмоционально оценивать шедевры своего национального, российского и мирового искусства, изображающие природу, человека, различные стороны (разнообразие, красоту, трагизм и т.д.) окружающего мира и жизненных явлений;

- приводить примеры ведущих художественных музеев России и художественных музеев своего региона, показывать на примерах их роль и назначение.

Выпускник получит возможность научиться:

- воспринимать произведения изобразительного искусства, участвовать в обсуждении их содержания и выразительных средств, различать сюжет и содержание в знакомых произведениях;

- видеть проявления художественной культуры вокруг:

- музеи искусства;

- архитектура;

- скульптура;

- дизайн;

- декоративные искусства в доме, на улице, в театре;

- высказывать аргументированное суждение о художественных произведениях, изображающих природу и человека в различных эмоциональных состояниях.

Азбука искусства

Как говорит искусство?

Выпускник научится:

- создавать простые композиции на заданную тему на плоскости и в пространстве;

- использовать выразительные средства изобразительного искусства:

- композицию, форму, ритм, линию, цвет, объём, фактуру;

- различные художественные материалы для воплощения собственного художественно-творческого замысла;

- различать основные и составные, тёплые и холодные цвета; изменять их эмоциональную напряжённость с помощью смешивания с белой и чёрной красками; использовать их для передачи художественного замысла в собственной учебно-творческой деятельности;

- создавать средствами живописи, графики, скульптуры, декоративно-прикладного искусства образ человека: передавать на плоскости и в объёме пропорции лица, фигуры; передавать характерные черты внешнего облика, одежды, украшений человека;

- наблюдать, сравнивать, сопоставлять и анализировать пространственную форму предмета; изображать предметы различной формы; использовать простые формы для создания выразительных образов в живописи, скульптуре, графике;

- использовать декоративные элементы, геометрические, растительные узоры для украшения своих изделий и предметов быта; использовать ритм и стилизацию форм для создания орнамента; передавать в собственной

художественно-творческой деятельности специфику стилистики произведений народных художественных промыслов в России (с учётом местных условий).

Выпускник получит возможность научиться:

- пользоваться средствами выразительности языка живописи, графики, скульптуры, декоративно-прикладного искусства, художественного конструирования в собственной художественно-творческой деятельности; передавать разнообразные эмоциональные состояния, используя различные оттенки цвета, при создании живописных композиций на заданные темы;

- моделировать новые формы, различные ситуации путём трансформации известного, создавать новые образы природы, человека, фантастического существа и построек средствами изобразительного искусства и компьютерной графики;

- выполнять простые рисунки и орнаментальные композиции, используя язык компьютерной графики в программе Paint.

Значимые темы искусства

О чём говорит искусство?

Выпускник научится:

- осознавать значимые темы искусства и отражать их в собственной художественно-творческой деятельности;

- выбирать художественные материалы, средства художественной выразительности для создания образов природы, человека, явлений и передачи своего отношения к ним; решать художественные задачи с опорой на правила перспективы, цветоведения, усвоенные способы действия;

- передавать характер и намерения объекта (природы, человека, сказочного героя, предмета, явления и т. д.) в живописи, графике и скульптуре, выражая своё отношение к качествам данного объекта.

Выпускник получит возможность научиться:

- видеть, чувствовать и изображать красоту и разнообразие природы, человека, зданий, предметов;

- понимать и передавать в художественной работе разницу представлений о красоте человека в разных культурах мира, проявлять терпимость к другим вкусам и мнениям;

- изображать пейзажи, натюрморты, портреты, выражая к ним своё отношение;

- изображать многофигурные композиции на значимые жизненные темы и участвовать в коллективных работах на эти темы.

1.2.8. МУЗЫКА

В результате изучения музыки на уровне начального общего образования у обучающихся будут сформированы основы музыкальной культуры через эмоциональное активное восприятие, развитый художественный вкус, интерес к музыкальному искусству и музыкальной деятельности; воспитаны нравственные и эстетические чувства: любовь к Родине, гордость за достижения отечественного и мирового музыкального искусства, уважение к истории и духовным традициям России, музыкальной культуре её народов; начнут развиваться образное и ассоциативное мышление и воображение, музыкальная память и слух, певческий голос, учебнотворческие способности в различных видах музыкальной деятельности.

Обучающиеся научатся воспринимать музыку и размышлять о ней, открыто и эмоционально выражать своё отношение к искусству, проявлять эстетические и художественные предпочтения, позитивную самооценку, самоуважение, жизненный оптимизм. Они смогут воплощать музыкальные образы при создании театрализованных и музыкально-пластических композиций, разучивании и исполнении вокально-хоровых произведений, игре на элементарных детских музыкальных инструментах.

У них проявится способность вставать на позицию другого человека, вести диалог, участвовать в обсуждении значимых для человека явлений жизни и искусства, продуктивно сотрудничать со сверстниками и взрослыми; импровизировать в разнообразных видах музыкально-творческой деятельности.

Они смогут реализовать собственный творческий потенциал, применяя музыкальные знания и представления о музыкальном искусстве для выполнения учебных и художественно-практических задач, действовать самостоятельно при разрешении проблемно-творческих ситуаций в повседневной жизни.

Обучающиеся научатся понимать роль музыки в жизни человека, применять полученные знания и приобретённый опыт творческой деятельности при организации содержательного культурного досуга во внеурочной и внешкольной деятельности; получают представление об эстетических идеалах человечества, духовных, культурных отечественных традициях, этнической самобытности музыкального искусства разных народов.

Музыка в жизни человека

Выпускник научится:

- воспринимать музыку различных жанров, размышлять о музыкальных произведениях как способе выражения чувств и мыслей человека, эмоционально, эстетически откликаться на искусство, выражая своё отношение к нему в различных видах музыкально-творческой деятельности;

- ориентироваться в музыкально-поэтическом творчестве, в многообразии музыкального фольклора России, в том числе родного края, сопоставлять различные образцы народной и профессиональной музыки, ценить отечественные народные музыкальные традиции;

- воплощать художественно-образное содержание и интонационно-мелодические особенности профессионального и народного творчества (в пении, слове, движении, играх, действиях и др.).

Выпускник получит возможность научиться:

- реализовывать творческий потенциал, осуществляя собственные музыкально-исполнительские замыслы в различных видах деятельности;

- организовывать культурный досуг, самостоятельную музыкально-творческую деятельность, музицировать и использовать ИКТ в музыкальных играх.

Основные закономерности музыкального искусства

Выпускник научится:

- соотносить выразительные и изобразительные интонации, узнавать характерные черты музыкальной речи разных композиторов, воплощать особенности музыки в исполнительской деятельности на основе полученных знаний;

- наблюдать за процессом и результатом музыкального развития на основе сходства и различий интонаций, тем, образов и распознавать художественный смысл различных форм построения музыки;

- общаться и взаимодействовать в процессе ансамблевого, коллективного (хорового и инструментального) воплощения различных художественных образов.

Выпускник получит возможность научиться:

- реализовывать собственные творческие замыслы в различных видах музыкальной деятельности (в пении и интерпретации музыки, игре на детских элементарных музыкальных инструментах, музыкально-пластическом движении и импровизации);

- использовать систему графических знаков для ориентации в нотном письме при пении простейших мелодий;

- владеть певческим голосом как инструментом духовного самовыражения и участвовать в коллективной творческой деятельности при воплощении заинтересовавших его музыкальных образов.

Музыкальная картина мира

Выпускник научится:

- исполнять музыкальные произведения разных форм и жанров:
- пение;
- драматизация;
- музыкально-пластическое движение;
- инструментальное музицирование;
- импровизация и др.;
- определять виды музыки, сопоставлять музыкальные образы в звучании различных музыкальных инструментов, в том числе и современных электронных;
- оценивать и соотносить содержание и музыкальный язык народного и профессионального музыкального творчества разных стран мира.

Выпускник получит возможность научиться:

- адекватно оценивать явления музыкальной культуры и проявлять инициативу в выборе образцов профессионального и музыкально-поэтического творчества народов мира;

- оказывать помощь в организации и проведении школьных культурно-массовых мероприятий, представлять широкой публике результаты собственной музыкально-творческой деятельности (пение, инструментальное музицирование, драматизация и др.), собирать музыкальные коллекции (фонотека, видеотека).

1.2.9. ТЕХНОЛОГИЯ

В результате изучения курса технологии обучающиеся на уровне начального общего образования:

- получают начальные представления о материальной культуре как продукте творческой предметно-преобразующей деятельности человека, о предметном мире как основной среде обитания современного человека, о гармонической взаимосвязи предметного мира с миром природы, об отражении в предметах материальной среды нравственно-эстетического и социально-исторического опыта человечества; о ценности предшествующих культур и необходимости бережного отношения к ним в целях сохранения и развития культурных традиций;

- получают начальные знания и представления о наиболее важных правилах дизайна, которые необходимо учитывать при создании предметов материальной культуры;

- получают общее представление о мире профессий, их социальном значении,

истории возникновения и развития;

- научатся использовать приобретённые знания и умения для творческой самореализации при оформлении своего дома и классной комнаты, при изготовлении подарков близким и друзьям, игрушечных моделей, художественно-декоративных и других изделий.

Решение конструкторских, художественно-конструкторских и технологических задач заложит развитие основ творческой деятельности, конструкторско-технологического мышления, пространственного воображения, эстетических представлений, формирования внутреннего плана действий, мелкой моторики рук.

Обучающиеся:

- в результате выполнения под руководством учителя коллективных и групповых творческих работ, а также элементарных доступных проектов получают первоначальный опыт использования сформированных в рамках учебного предмета коммуникативных универсальных учебных действий в целях осуществления совместной продуктивной деятельности: распределение ролей руководителя и подчинённых, распределение общего объёма работы, приобретение навыков сотрудничества и взаимопомощи, доброжелательного и уважительного общения со сверстниками и взрослыми;

- овладеют начальными формами познавательных универсальных учебных действий - исследовательскими и логическими: наблюдения, сравнения, анализа, классификации, обобщения;

- получают первоначальный опыт организации собственной творческой практической деятельности на основе сформированных регулятивных универсальных учебных действий: целеполагания и планирования предстоящего практического действия, прогнозирования, отбора оптимальных способов деятельности, осуществления контроля и коррекции результатов действий; научатся искать, отбирать, преобразовывать необходимую печатную и электронную информацию;

- познакомятся с персональным компьютером как техническим средством, с его основными устройствами, их назначением; приобретут первоначальный опыт работы с простыми информационными объектами: текстом, рисунком, аудио-

и видеофрагментами; овладеют приёмами поиска и использования информации, научатся работать с доступными электронными ресурсами;

- получают первоначальный опыт трудового самовоспитания: научатся самостоятельно обслуживать себя в школе, дома, элементарно ухаживать за одеждой и обувью, помогать младшим и старшим, оказывать доступную помощь по хозяйству.

В ходе преобразовательной творческой деятельности будут заложены основы таких социально ценных личностных и нравственных качеств, как трудолюбие, организованность, добросовестное и ответственное отношение к делу, инициативность, любознательность, потребность помогать другим, уважение к чужому труду и результатам труда, культурному наследию.

Общекультурные и общетрудовые компетенции

Основы культуры труда, самообслуживание

Выпускник научится:

- называть наиболее распространённые в своём регионе традиционные народные промыслы и ремёсла, современные профессии (в том числе профессии своих родителей) и описывать их особенности;

- понимать общие правила создания предметов рукотворного мира: соответствие изделия обстановке, удобство (функциональность), прочность, эстетическую выразительность - и руководствоваться ими в своей продуктивной деятельности;

- анализировать предлагаемую информацию, планировать предстоящую практическую работу, осуществлять корректировку хода практической работы, самоконтроль выполняемых практических действий;

- организовывать своё рабочее место в зависимости от вида работы, выполнять доступные действия по самообслуживанию и доступные виды домашнего труда.

Выпускник получит возможность научиться:

- уважительно относиться к труду людей;

- понимать культурно-историческую ценность традиций, отражённых в предметном мире, и уважать их;

- понимать особенности проектной деятельности, осуществлять под руководством учителя элементарную проектную деятельность в малых группах: разрабатывать замысел, искать пути его реализации, воплощать его в продукте, демонстрировать готовый продукт (изделия, комплексные работы, социальные услуги).

Технология ручной обработки материалов

Элементы графической грамоты

Выпускник научится:

- на основе полученных представлений о многообразии материалов, их видах, свойствах, происхождении, практическом применении в жизни осознанно подбирать доступные в обработке материалы для изделий по декоративно-художественным и конструктивным свойствам в соответствии с поставленной задачей;

- отбирать и выполнять в зависимости от свойств освоенных материалов оптимальные и доступные технологические приёмы их ручной обработки при разметке деталей, их выделении из заготовки, формообразовании, сборке и отделке изделия; экономно расходовать используемые материалы;

- применять приёмы рациональной безопасной работы ручными инструментами: чертёжными (линейка, угольник, циркуль), режущими (ножницы) и колющими (швейная игла);

- выполнять символические действия моделирования и преобразования модели и работать с простейшей технической документацией: распознавать простейшие чертежи и эскизы, читать их и выполнять разметку с опорой на них; изготавливать плоскостные и объёмные изделия по простейшим чертежам, эскизам, схемам, рисункам.

Выпускник получит возможность научиться:

- отбирать и выстраивать оптимальную технологическую последовательность реализации собственного или предложенного учителем замысла;

- прогнозировать конечный практический результат и самостоятельно комбинировать художественные технологии в соответствии с конструктивной или

декоративно-художественной задачей.

Конструирование и моделирование

Выпускник научится:

- анализировать устройство изделия: выделять детали, их форму, определять взаимное расположение, виды соединения деталей;
- решать простейшие задачи конструктивного характера по изменению вида и способа соединения деталей: на достраивание, придание новых свойств конструкции, а также другие доступные и сходные по сложности задачи;
- изготавливать несложные конструкции изделий по рисунку, простейшему чертежу или эскизу, образцу и доступным заданным условиям.

Выпускник получит возможность научиться:

- соотносить объёмную конструкцию, основанную на правильных геометрических формах, с изображениями их развёрток;
- создавать мысленный образ конструкции с целью решения определённой конструкторской задачи или передачи определённой художественно-эстетической информации, воплощать этот образ в материале.

Практика работы на компьютере

Выпускник научится:

- соблюдать безопасные приёмы труда, пользоваться персональным компьютером для воспроизведения и поиска необходимой информации в ресурсе компьютера, для решения доступных конструкторско-технологических задач;
- использовать простейшие приёмы работы с готовыми электронными ресурсами: активировать, читать информацию, выполнять задания;
- создавать небольшие тексты, использовать рисунки из ресурса компьютера, программы Word и Power Point.

Выпускник получит возможность научиться:

- пользоваться доступными приёмами работы с готовой текстовой, визуальной, звуковой информацией в сети Интернет, а также познакомиться с доступными способами её получения, хранения, переработки.

-

1.2.10. ФИЗИЧЕСКАЯ КУЛЬТУРА

(для обучающихся, не имеющих противопоказаний для занятий физической культурой или существенных ограничений по нагрузке)

В результате обучения обучающиеся на уровне начального общего образования:

- начнут понимать значение занятий физической культурой для укрепления здоровья, физического развития и физической подготовленности, для трудовой деятельности, военной практики;
- начнут осознанно использовать знания, полученные в курсе «Физическая культура», при планировании и соблюдении режима дня, выполнении физических упражнений и во время подвижных игр на досуге;
- узнают о положительном влиянии занятий физическими упражнениями на развитие систем дыхания и кровообращения, поймут необходимость и смысл проведения простейших закаливающих процедур.

Обучающиеся:

- освоят первичные навыки и умения по организации и проведению утренней зарядки, физкультурно-оздоровительных мероприятий в течение учебного дня, во время подвижных игр в помещении и на открытом воздухе;

- научатся составлять комплексы оздоровительных и общеразвивающих упражнений, использовать простейший спортивный инвентарь и оборудование;
- освоят правила поведения и безопасности во время занятий физическими упражнениями, правила подбора одежды и обуви в зависимости от условий проведения занятий;
- научатся наблюдать за изменением собственного роста, массы тела и показателей развития основных физических качеств; оценивать величину физической нагрузки по частоте пульса во время выполнения физических упражнений;
- научатся выполнять комплексы специальных упражнений, направленных на формирование правильной осанки, профилактику нарушения зрения, развитие систем дыхания и кровообращения;
- приобретут жизненно важные двигательные навыки и умения, необходимые для жизнедеятельности каждого человека: бегать и прыгать различными способами; метать и бросать мячи; лазать и перелезать через препятствия; выполнять акробатические и гимнастические упражнения, простейшие комбинации; передвигаться на лыжах (в снежных районах России) и плавать простейшими способами; будут демонстрировать постоянный прирост показателей развития основных физических качеств;
- освоят навыки организации и проведения подвижных игр, элементы и простейшие технические действия игр в футбол, баскетбол и волейбол; в процессе игровой и соревновательной деятельности будут использовать навыки коллективного общения и взаимодействия.

Знания о физической культуре

Выпускник научится:

- ориентироваться в понятиях «физическая культура», «режим дня»; характеризовать роль и значение утренней зарядки, физкультминуток и физкультпауз, уроков физической культуры, закаливания, прогулок на свежем воздухе, подвижных игр, занятий спортом для укрепления здоровья, развития основных систем организма;
- раскрывать на примерах (из истории, в том числе родного края, или из личного опыта) положительное влияние занятий физической культурой на физическое, личностное и социальное развитие;
- ориентироваться в понятии «физическая подготовка», характеризовать основные физические качества (силу, быстроту, выносливость, координацию, гибкость) и различать их между собой;
- организовывать места занятий физическими упражнениями и подвижными играми (как в помещении, так и на открытом воздухе), соблюдать правила поведения и предупреждения травматизма во время занятий физическими упражнениями.

Выпускник получит возможность научиться:

- выявлять связь занятий физической культурой с трудовой и оборонной деятельностью;
- характеризовать роль и значение режима дня в сохранении и укреплении здоровья; планировать и корректировать режим дня с учётом своей учебной и внешкольной деятельности, показателей своего здоровья, физического развития и физической подготовленности.

Способы физкультурной деятельности

Выпускник научится:

- отбирать и выполнять комплексы упражнений для утренней зарядки и физкультминуток в соответствии с изученными правилами;
- организовывать и проводить подвижные игры и соревнования во время отдыха на открытом воздухе и в помещении (спортивном зале и местах рекреации), соблюдать правила взаимодействия с игроками;
- измерять показатели физического развития (рост, масса) и физической подготовленности (сила, быстрота, выносливость, гибкость), вести систематические наблюдения за их динамикой.

Выпускник получит возможность научиться:

- вести тетрадь по физической культуре с записями режима дня, комплексов утренней гимнастики, физкультминуток, общеразвивающих упражнений для индивидуальных занятий, результатов наблюдений за динамикой основных показателей физического развития и физической подготовленности;
- целенаправленно отбирать физические упражнения для индивидуальных занятий по развитию физических качеств;
- выполнять простейшие приёмы оказания доврачебной помощи при травмах и ушибах.

Физическое совершенствование

Выпускник научится:

- выполнять упражнения по коррекции и профилактике нарушения зрения и осанки, упражнения на развитие физических качеств (силы, быстроты, выносливости, координации, гибкости); оценивать величину нагрузки (большая, средняя, малая) по частоте пульса (с помощью специальной таблицы);
- выполнять тестовые упражнения на оценку динамики индивидуального развития основных физических качеств;
- выполнять организующие строевые команды и приёмы;
- выполнять акробатические упражнения (кувырки, стойки, перекаты);
- выполнять гимнастические упражнения на спортивных снарядах (перекладина, брус, гимнастическое бревно);
- выполнять легкоатлетические упражнения (бег, прыжки, метания и броски мяча разного веса и объёма);
- выполнять игровые действия и упражнения из подвижных игр разной функциональной направленности.

Выпускник получит возможность научиться:

- сохранять правильную осанку, оптимальное телосложение;
- выполнять эстетически красиво гимнастические и акробатические комбинации;
- играть в баскетбол, футбол и волейбол по упрощённым правилам;
- выполнять тестовые нормативы по физической подготовке;
- плавать, в том числе спортивными способами;
- выполнять передвижения на лыжах (для снежных регионов России).

1.3. СИСТЕМА ОЦЕНКИ ДОСТИЖЕНИЯ ПЛАНИРУЕМЫХ РЕЗУЛЬТАТОВ ОСВОЕНИЯ ОСНОВНОЙ ОБРАЗОВАТЕЛЬНОЙ ПРОГРАММЫ

1.3.1. ОБЩИЕ ПОЛОЖЕНИЯ

В соответствии со Стандартом основным объектом системы оценки результатов образования на уровне начального общего образования, её

содержательной и критериальной базой выступают планируемые результаты освоения обучающимися основной образовательной программы начального общего образования.

Система оценки достижения планируемых результатов освоения основной образовательной программы начального общего образования (далее - система оценки) в МБОУ «СШ № 24» представляет собой один из инструментов реализации требований Стандарта к результатам освоения основной образовательной программы начального общего образования и направлена на **обеспечение качества образования**.

Оценка на единой критериальной основе, формирование навыков рефлексии, самоанализа, самоконтроля, само- и взаимооценки не только дают возможность педагогам и обучающимся освоить эффективные средства управления учебной деятельностью, но и способствуют развитию у обучающихся самосознания, готовности открыто выражать и отстаивать свою позицию, готовности к самостоятельным поступкам и действиям, принятию ответственности за их результаты.

Система оценки способствует поддержанию единства всей системы образования, обеспечению преемственности в системе непрерывного образования. Её основными **функциями** являются:

- **ориентация** образовательного процесса **на духовно-нравственное развитие и воспитание** обучающихся, достижение планируемых результатов освоения основной образовательной программы начального общего образования;

- обеспечение эффективной **«обратной связи»**, позволяющей осуществлять **регулирование (управление) системы образования** на основании полученной информации о достижении обучающимися планируемых результатов освоения основной образовательной программы начального общего образования.

В соответствии со Стандартом основным **объектом** системы оценки, её **содержательной и критериальной базой выступают планируемые результаты** освоения обучающимися основной образовательной программы начального общего образования.

Система оценки достижения планируемых результатов включает в себя две согласованные между собой системы оценок: **внешнюю оценку** (или оценку, осуществляемую внешними по отношению к школе службами), и **внутреннюю оценку** (или оценку, осуществляемую самой школой - обучающимися, педагогами, администрацией). При этом именно внешняя оценка задает общее понимание того, что подлежит оценке; как - в каких форматах, с помощью каких заданий наиболее целесообразно вести оценку; какие ответы следует (или допустимо) считать верными и т.д.

Внутренняя оценка строится на той же критериальной и содержательной основе, что и внешняя - на основе планируемых результатов освоения основной образовательной программы начального общего образования. Это означает, что внутренняя оценка не может остаться произвольно формируемой каждым педагогом или школой, что, конечно, ужесточает требования к внутренней оценке. Вместе с тем соблюдение общих требований к внутренней оценке педагогами и образовательными учреждениями позволяет сделать ее более надежной, повышает доверие к внутренней оценке, что способствует упрощению различных аттестационных процедур.

В частности, становится возможным использовать накопленную в ходе

текущего образовательного процесса оценку, представленную, например, в форме портфолио для итоговой оценки выпускников, для оценки динамики индивидуальных образовательных достижений обучающихся.

Через вовлечение педагогов в осознанную текущую оценочную деятельность, согласованную с внешней оценкой, система оценки и выполняет свою миссию ориентации образовательной деятельности на достижение значимых для личности, общества и государства результатов образования.

Оценка как средство обеспечения качества образования предполагает вовлеченность в оценочную деятельность не только педагогов, *но и самих обучающихся*. Оценка на единой критериальной основе, формирование навыков рефлексии, самоанализа, самоконтроля, само- и взаимооценки дают возможность обучающимся не только освоить эффективные средства управления своей учебной деятельностью, но и способствуют развитию самосознания, готовности открыто выражать и отстаивать свою позицию, развитию готовности к самостоятельным поступкам и действиям, принятию ответственности за их результаты. В этом смысле можно говорить о такой особенности предлагаемой системы оценки, как *ее естественная встроенность* в образовательную деятельность.

Еще одна особенность предлагаемой системы оценки - *уровневый подход* к представлению планируемых результатов и инструментарию для оценки их достижения. Согласно этому подходу за точку отсчета принимается не «идеальный образец», отсчитывая от которого «методом вычитания» и фиксации допущенных ошибок и недочетов, формируется сегодня оценка ученика, а необходимый для продолжения образования и реально достигаемый большинством обучающихся опорный уровень образовательных достижений. Достижение этого опорного уровня интерпретируется как безусловный учебный успех ребенка, как исполнение им требований стандарта. А оценка индивидуальных образовательных достижений ведется «методом сложения», при котором фиксируется достижение опорного уровня и его превышение. Это позволяет поощрять продвижение обучающихся, выстраивать индивидуальные траектории движения с учетом зоны ближайшего развития.

Реализация уровня подхода к *разработке инструментария и представлению результатов* связана также с принятыми в теории и практике педагогических измерений требованиями к построению шкал оценивания и описанию результатов измерений.

Таким образом, система оценки, отвечающая особенностям подходов, реализованных в стандартах второго поколения, может рассматриваться как инструментальное ядро федеральных государственных образовательных стандартов общего образования. Она выполняет функции обратной связи и регулирования системы образования и призвана ориентировать образовательную деятельность на реализацию и достижение планируемых результатов освоения междисциплинарных программ (в том числе и прежде всего - программы формирования универсальных учебных действий) и учебных программ по отдельным предметам.

Среди отличительных особенностей предлагаемой системы оценки следует особо выделить:

- комплексный подход к оценке результатов образования (оценка предметных, метапредметных и личностных результатов общего образования);
- использование планируемых результатов освоения основных образовательных программ в качестве содержательной и критериальной базы

оценки;

- оценка успешности освоения содержания отдельных учебных предметов на основе системно-деятельностного подхода, проявляющегося в способности к выполнению учебно-практических и учебно-познавательных задач;
- оценка динамики образовательных достижений обучающихся;
- сочетание внешней и внутренней оценки как механизма обеспечения качества образования;
- использование персонифицированных процедур в целях итоговой оценки и аттестации обучающихся и неперсонифицированных процедур в целях оценки состояния и тенденций развития системы образования, а также в иных аттестационных целях;
- уровневый подход к разработке планируемых результатов, инструментария и представлению данных;
- использование накопительной системы оценивания (портфолио), характеризующей динамику индивидуальных образовательных достижений;
- использование наряду со стандартизированными письменными или устными работами таких методов оценки, как проекты, практические работы, творческие работы, самоанализ и самооценка, наблюдения и др.;
- использование контекстной информации об условиях и особенностях реализации образовательных программ при интерпретации результатов педагогических измерений.

1.3.2. ОСОБЕННОСТИ ОЦЕНКИ ЛИЧНОСТНЫХ, МЕТАПРЕДМЕТНЫХ И ПРЕДМЕТНЫХ РЕЗУЛЬТАТОВ

ФГОС устанавливает три основные группы результатов - *личностные, метапредметные и предметные*. Общая характеристика этих результатов и их специфика, отражающая особенности возрастной группы обучающихся, представлены в «Требованиях стандарта к результатам освоения основных образовательных программ начального, основного и среднего (полного) образования».

Под **личностными результатами** в стандарте понимается становление самоопределения личности, включая развитие основ гражданской идентичности личности и формирование внутренней позиции школьника; развитие мотивов и смыслов учебно-образовательной деятельности; развитие системы ценностных ориентаций выпускников начальной школы, в том числе морально-этической ориентации, отражающих их индивидуально-личностные позиции, социальные чувства и личностные качества.

Под **метапредметными результатами** понимаются *универсальные способы деятельности — познавательные, коммуникативные — и способы регуляции своей деятельности*, включая планирование, контроль и коррекцию. Универсальные способы деятельности осваиваются обучающимися на базе одного, нескольких или всех учебных предметов и применяются обучающимися как в рамках образовательной деятельности, так и при решении проблем в реальных жизненных ситуациях.

Под **предметными результатами** образовательной деятельности понимается освоенный обучающимися в ходе изучения учебного предмета *опыт специфической для данного предмета деятельности по получению нового*

знания, его преобразованию и применению, а также *система основополагающих элементов научного знания*, лежащая в основе современной научной картины мира.

Оценка личностных результатов может быть описана как оценка планируемых результатов, представленных в разделе *«Личностные учебные действия»* междисциплинарной *«Программы формирования универсальных учебных действий»*. Личностные результаты рассматриваются как достижения обучающихся в их личностном развитии, которые могут быть представлены в форме универсальных учебных действий.

Достижение личностных результатов обеспечивается за счет всех компонентов образовательной деятельности: учебных предметов, представленных в инвариантной части базисного учебного плана; вариативной части ООП, а также *«Программы дополнительного образования»*, реализуемой семьей и школой.

Основным объектом оценки личностных результатов служит сформированность универсальных действий, включаемых в три следующие основные блока:

- ***самоопределение*** - сформированность внутренней позиции школьника - принятие и освоение новой социальной роли ученика; становление основ российской гражданской идентичности личности как чувства гордости за свою Родину, народ, историю и осознание своей этнической принадлежности; развитие самоуважения и способности адекватно оценивать себя и свои достижения, видеть сильные и слабые стороны своей личности;

- ***смыслообразование*** - поиск и установление личностного смысла (т. е. «значения для себя») учения на основе устойчивой системы учебно-познавательных и социальных мотивов; понимания границ того, «что я знаю» и того «что я не знаю» и стремления к преодолению этого разрыва;

- ***морально-этическая ориентация*** - знание основных моральных норм и ориентация на выполнение норм на основе понимания их социальной необходимости; способность к моральной децентрации - учету позиций, мотивов и интересов участников моральной дилеммы при разрешении моральной дилеммы; развитие этических чувств - стыда, вины, совести, как регуляторов морального поведения.

Основное содержание оценки на уровне начального общего образования строится вокруг оценки:

- сформированности внутренней позиции школьника, которая находит отражение в эмоционально-положительном отношении ученика к школе, ориентации на содержательные моменты школьной действительности - уроки, познание нового, овладение умениями и новыми компетенциями, характере учебного сотрудничества с учителем и одноклассниками, - и ориентации на образец поведения «хорошего ученика» как пример для подражания;

- сформированности основ гражданской идентичности - чувства гордости за свою Родину, знание знаменательных для Отечества исторических событий; любовь к родному краю и малой Родине, осознание своей национальности, уважение культуры и традиций народов России и мира; отказ от деления на «своих» и «чужих», развитие доверия и способности к пониманию и сопереживанию чувствам других людей;

- сформированности самооценки, включая осознание своих возможностей в учении, способности адекватно судить о причинах своего успеха/неуспеха в учении; умение видеть свои достоинства и недостатки, уважать себя и верить в успех;

- сформированности мотивации учебной деятельности, включая социальные, учебно-познавательные и внешние мотивы, любознательность и интерес к новому содержанию и способам решения проблем, приобретению новых знаний и умений, мотивации достижения результата, стремления к совершенствованию своих способностей;

- знания моральных норм и сформированности морально-этических суждений, способности к решению моральных проблем на основе децентрации (координации различных точек зрения на решение моральной дилеммы); способности к оценке своих поступков и действий других людей с точки зрения соблюдения/нарушения моральной нормы.

В планируемых результатах, описывающих эту группу, отсутствует блок «Выпускник научится». Это означает, что **личностные результаты выпускников уровня начального общего образования** в полном соответствии с требованиями стандартов **не подлежат итоговой оценке**.

Формирование и достижение указанных выше личностных результатов - задача и ответственность системы образования и начальной школы. Поэтому оценка этих результатов образовательной деятельности осуществляется в ходе *внешних неперсонифицированных мониторинговых исследований*, результаты которых являются основанием для принятия управленческих решений при проектировании и реализации региональных программ развития, программ поддержки образовательной деятельности, иных программ.

К их осуществлению нами будут привлечены специалисты, не работающие в гимназии и обладающие необходимой компетентностью в сфере психологической диагностики развития личности в детском и подростковом возрасте. Предметом оценки в этом случае становится не прогресс личностного развития обучающегося, а *эффективность воспитательно-образовательной деятельности начальной школы*. Это принципиальный момент, отличающий оценку личностных результатов от оценки предметных и метапредметных результатов.

В рамках системы внутренней оценки возможна ограниченная оценка сформированности отдельных личностных результатов, полностью отвечающая этическим принципам охраны и защиты интересов ребенка и конфиденциальности, **в форме, не представляющей угрозы личности, психологической безопасности и эмоциональному статусу обучающегося**.

Такая оценка направлена на решение задачи оптимизации личностного развития обучающихся и включает **три основных компонента**:

- характеристику достижений и положительных качеств обучающегося,
- определение приоритетных задач и направлений личностного развития с учетом как достижений, так и психологических проблем ребенка;
- систему психолого-педагогических рекомендаций, призванных обеспечить успешную реализацию развивающих и профилактических задач развития.

Другой формой оценки личностных результатов обучающихся может быть оценка индивидуального прогресса личностного развития обучающихся, которым необходима специальная поддержка. Эта задача может быть решена в процессе систематического наблюдения за ходом психического развития ребенка на основе представлений о нормативном содержании и возрастной периодизации развития в форме *возрастнопсихологического консультирования*. Такая оценка осуществляется **только по запросу родителей** (или по запросу педагогов или администрации *и при*

согласии родителей) и проводится психологом, имеющим специальную профессиональную подготовку в области возрастной психологии.

Оценка метапредметных результатов может быть описана как оценка планируемых результатов, представленных в разделах «Регулятивные учебные действия», «Коммуникативные учебные действия», «Познавательные учебные действия» междисциплинарной программы формирования универсальных учебных действий, а также планируемых результатов, представленных во всех разделах междисциплинарной программы «Чтение: работа с информацией».

Достижение метапредметных результатов обеспечивается за счет основных компонентов образовательной деятельности - учебных предметов, представленных в инвариантной части стандарта. Это порождает ряд требований не только к содержанию и форме организации учебной деятельности (*Обсуждение полного состава этих требований и условий по их реализации выходит за рамки проблемы оценки достижения планируемых результатов*), но и к содержанию, критериям, методам и процедурам оценки.

Основным объектом оценки метапредметных результатов служит сформированность ряда регулятивных, коммуникативных и познавательных универсальных действий - т.е. таких умственных действий обучающихся, которые направлены на анализ и управление своей познавательной деятельностью.

К ним относятся:

- способность принимать и сохранять учебную цель и задачи; самостоятельно преобразовывать практическую задачу в познавательную, умение планировать собственную деятельность в соответствии с поставленной задачей и условиями ее реализации и искать средства ее осуществления; умение контролировать и оценивать свои действия, вносить коррективы в их выполнение на основе оценки и учета характера ошибок, проявлять инициативу и самостоятельность в обучении;

- умение осуществлять информационный поиск, сбор и выделение существенной информации из различных информационных источников;

- умение использовать знаково-символические средства для создания моделей изучаемых объектов и процессов, схем решения учебно-познавательных и практических задач;

- логические операции сравнения, анализа, обобщения, классификации по родовидовым признакам, установления аналогий, отнесения к известным понятиям;

- умение сотрудничать с учителем и сверстниками при решении учебных проблем, принимать на себя ответственность за результаты своих действий.

Основное содержание оценки метапредметных результатов на уровне начального образования строится вокруг умения учиться (Следует отметить, что в широком значении термин «универсальные учебные действия» и означает умение учиться, т.е. способность субъекта к саморазвитию и самосовершенствованию путем сознательного и активного присвоения нового социального опыта), т. е. той совокупности способов действий, которая, собственно, и обеспечивает способность обучающихся к самостоятельному усвоению новых знаний и умений, включая организацию этого процесса.

Особенности оценки метапредметных результатов связаны с природой универсальных действий. В силу своей природы, являясь функционально по сути, **ориентировочными действиями**, метапредметные действия составляют

психологическую основу и являются решающим условием успешности решения обучающимися предметных задач. Соответственно, уровень сформированности универсальных учебных действий, представляющих содержание и объект оценки метапредметных результатов, может быть качественно оценен и измерен в следующих основных формах.

Во-первых, достижение метапредметных результатов может выступать как результат выполнения специально сконструированных диагностических задач, направленных на оценку уровня сформированности конкретного вида универсальных учебных действий (Примеры таких диагностических задач представлены в книге: Как проектировать универсальные учебные действия в начальной школе: от действия к мысли / под ред. А. Г. Асмолова. - М.: Просвещение, 2014).

Во-вторых, достижение метапредметных результатов может рассматриваться как инструментальная основа (или как средство решения) и как условие успешности выполнения учебных и учебно-практических задач средствами учебных предметов. Этот подход широко использован в представленных ниже примерах инструментария для итоговой оценки планируемых результатов по отдельным предметам. В зависимости от успешности выполнения проверочных заданий по математике, русскому языку, чтению, окружающему миру, технологии и другим предметам и с учетом характера ошибок, допущенных ребенком, можно сделать вывод о сформированности ряда познавательных и регулятивных действий обучающихся. Проверочные задания, требующие совместной (командной) работы обучающихся на общий результат (Такого рода задания представлены, например, в планируемых результатах освоения курсов музыки, технологии, физической культуры в книге: Планируемые результаты начального общего образования / под ред. Г.С. Ковалевой, О.Б. Логиновой. - М.: Просвещение, 2015), позволяют оценить сформированность коммуникативных учебных действий.

Наконец, достижение метапредметных результатов может проявиться в успешности выполнения комплексных заданий на межпредметной основе. В частности, широкие возможности для оценки сформированности метапредметных результатов открывает использование проверочных заданий, успешное выполнение которых требует освоения навыков работы с информацией (См., например, задания, приведенные в комплексных итоговых работах на межпредметной основе в последнем разделе настоящего пособия).

Преимуществом двух последних способов оценки является то, что предметом измерения становится уровень **присвоения** обучающимся универсального учебного действия. Таким образом, действие занимает в структуре учебной деятельности обучающегося место **операции, выступая средством, а не целью** активности ребенка (отметим, что это никак не отменяет значимости и не обесценивает задачу создания специального диагностического инструментария оценки уровня развития описанных выше видов универсальных учебных действий).

Таким образом, оценка метапредметных результатов может проводиться в ходе различных процедур. Например, в итоговые проверочные работы по предметам или в комплексные работы на межпредметной основе целесообразно выносить оценку (прямую или опосредованную) сформированности большинства познавательных учебных действий и навыков работы с информацией, а также опосредованную оценку сформированности ряда коммуникативных и регулятивных действий.

В ходе внутренней оценки, фиксируемой в портфолио в виде оценочных листов и листов наблюдений учителя или школьного психолога, может быть оценено достижение таких коммуникативных и регулятивных действий, которые трудно (или невозможно и нецелесообразно) проверить в ходе стандартизированной итоговой проверочной работы. Например, уровень сформированности такого умения, как «взаимодействие с партнером»:

- ориентация на партнера, умение слушать и слышать собеседника;
- стремление учитывать и координировать различные мнения и позиции в отношении объекта, действия, события и др.

Оценку уровня сформированности ряда универсальных учебных действий, уровень овладения которыми имеет определяющее значение для оценки эффективности всей системы начального образования (например, обеспечиваемый системой начального образования уровень включенности младших школьников в учебную деятельность, уровень их учебной самостоятельности, уровень сотрудничества) наиболее целесообразно проводить в форме неперсонифицированных процедур.

По мере введения стандарта и уточнения состава и содержания планируемых результатов начального образования будут уточняться содержание и процедуры оценки метапредметных результатов.

Оценка предметных результатов может быть описана как оценка планируемых результатов по отдельным предметам.

Достижение этих результатов обеспечивается за счет основных компонентов образовательного процесса - учебных предметов, представленных в инвариантной части базисного учебного плана.

В соответствии с пониманием сущности образовательных результатов, заложенном в стандарте, предметные результаты содержат в себе, *во-первых, систему основополагающих элементов научного знания*, которая выражается через учебный материал различных курсов (далее - *система предметных знаний*), и, *во-вторых, систему формируемых действий* (далее - *система предметных действий*), которые преломляются через специфику предмета и направлены на применение знаний, их преобразование и получение нового знания.

Система предметных знаний - важнейшая составляющая предметных результатов. В ней можно выделить *опорные знания* (знания, усвоение которых принципиально необходимо для текущего и последующего успешного обучения) и знания, дополняющие, расширяющие или углубляющие опорную систему знаний, а также служащие пропедевтикой для последующего изучения курсов.

К опорным знаниям относятся, прежде всего, основополагающие элементы научного знания (как общенаучные, так и относящиеся к отдельным отраслям знания и культуры), лежащие в основе современной научной картины мира: ключевые теории, идеи, понятия, факты, методы. В начальной школе к опорной системе знаний отнесен, прежде всего, понятийный аппарат (или «язык») учебных предметов, освоение которого позволяет учителю и обучающимся эффективно продвигаться в изучении предмета.

Опорная система знаний определяется с учетом значимости знаний для решения основных задач образования на данном уровне, опорного характера изучаемого материала для последующего обучения, а также с учетом принципа реалистичности, потенциальной возможности их достижения большинством обучающихся. Иными словами, в эту группу включается система таких знаний,

умений, учебных действий, которые, во-первых, принципиально необходимы для успешного обучения и, во-вторых, при специальной целенаправленной работе учителя, в принципе могут быть достигнуты подавляющим большинством детей.

На уровне начального образования особое значение для продолжения образования имеет усвоение обучающимися *опорной системы знаний по русскому языку и математике*.

Однако при оценке предметных результатов основную ценность представляет не само по себе освоение системы опорных знаний и способность воспроизводить их в стандартных учебных ситуациях, а способность использовать эти знания при решении учебно-познавательных и учебно-практических задач. Иными словами, объектом оценки являются действия, выполняемые обучающимися с предметным содержанием.

Действия с предметным содержанием (или предметные действия) - вторая важная составляющая предметных результатов. В основе многих предметных действий лежат те же универсальные действия, прежде всего познавательные: использование знаковосимволических средств; моделирование; сравнение, группировка и классификация объектов; действия анализа, синтеза и обобщения, установление связей (в том числе - причинно-следственных) и аналогий; поиск, преобразование, представление и интерпретация информации, рассуждения и т. д. Однако на разных предметах эти действия выполняются с разными объектами, например: с числами и математическими выражениями; со звуками и буквами, словами, словосочетаниями и предложениями; высказываниями и текстами; с объектами живой и неживой природы, с музыкальными и художественными произведениями и т.п. Поэтому при всей общности подходов и алгоритмы выполнения действий, и сам состав формируемых и отрабатываемых действий носят специфическую «предметную» окраску. Поэтому, в частности, различен и вклад разных учебных предметов в становление и формирование отдельных универсальных учебных действий. Так, например, не оценим вклад технологии в становление и формирование регулятивных учебных действий.

Можно, однако, утверждать, что совокупность всех учебных предметов обеспечивает возможность формирования всех универсальных учебных действий - при условии, что образовательный процесс ориентирован на достижение этих результатов.

Но, безусловно, к предметным действиям следует отнести и такие действия, которые присущи главным образом только этому предмету и овладение которыми необходимо для полноценного личностного развития или дальнейшего изучения предмета. Примерами такого рода действий могут служить способы двигательной деятельности, осваиваемые в курсе физической культуры, или способы обработки материалов, лепка, рисование, пение и др.

Формирование одних и тех же действий на материале разных предметов способствует сначала правильному их выполнению в рамках заданного предметом диапазона (круга) задач, а затем и *осознанному и произвольному их выполнению*, переносу на новые классы объектов. Это проявляется в способности обучающихся решать разнообразные по содержанию и сложности классы учебно-познавательных и учебно-практических задач.

Поэтому объектом оценки предметных результатов становится, - в полном соответствии с требованиями стандарта, способность обучающихся решать учебно-познавательные и учебно-практические задачи с использованием средств,

релевантных содержанию учебных предметов, в том числе на основе метапредметных действий.

Оценка предметных результатов может проводиться как в ходе неперсонифицированных процедур с целью оценки эффективности деятельности системы образования и образовательного учреждения, так и в ходе персонифицированных процедур, с целью итоговой оценки результатов учебной деятельности выпускников.

При этом **итоговая оценка** ограничивается контролем успешности освоения действий, выполняемых обучающимися с предметным содержанием, отражающим опорную систему знаний данного учебного курса. (Как уже отмечалось, содержание заданий для итоговой оценки достижения предметных результатов курса строится вокруг изучаемого опорного учебного материала, представленного в разделе «Выпускник научится».)

Оценка достижения этих предметных результатов, ведется, как правило, в ходе выполнения итоговых проверочных работ.

В ряде случаев их достижение может проверяться также в ходе текущего и промежуточного оценивания, а полученные результаты фиксироваться в накопительной системе оценки (например, в форме портфолио) и учитываться при определении итоговой оценки.

Суммируя сказанное, можно дать следующее краткое описание особенностей оценки личностных, метапредметных и предметных результатов.

Содержательной и критериальной базой оценки личностных, метапредметных и предметных результатов служат планируемые результаты начального образования.

Содержание и процедуры оценки личностных, метапредметных и предметных результатов уточняются по мере введения стандарта и уточнения состава и содержания планируемых результатов начального образования.

На персонифицированную итоговую оценку, результаты которой используются при принятии решения о возможности или невозможности продолжения обучения на следующем уровне образования, в начальной школе выносятся *только предметные и метапредметные результаты*, описанные в разделе «Выпускник научится» планируемых результатов начального общего образования.

Предметом итоговой оценки является *способность обучающихся решать учебнопознавательные и учебно-практические задачи, построенные на материале опорной системы знаний с использованием средств, релевантных содержанию учебных предметов*, в том числе на основе метапредметных действий.

Способность к решению иного класса задач является предметом различного рода неперсонифицированных обследований.

На уровне начального общего образования особое значение для продолжения образования имеет усвоение обучающимися **опорной системы знаний по русскому языку и математике** и овладение следующими метапредметными действиями:

- речевыми, среди которых следует выделить навыки осознанного чтения и навыки работы с информацией, а также
- коммуникативными, необходимыми для учебного сотрудничества с учителем и сверстниками.

1.3.3. ПОРТФЕЛЬ ДОСТИЖЕНИЙ КАК ИНСТРУМЕНТ ОЦЕНКИ ДИНАМИКИ ИНДИВИДУАЛЬНЫХ ОБРАЗОВАТЕЛЬНЫХ ДОСТИЖЕНИЙ

Показатель динамики образовательных достижений - один из основных показателей в оценке образовательных достижений. На основе выявления характера динамики образовательных достижений обучающихся можно оценивать эффективность учебного процесса, работы учителя или образовательного учреждения, системы образования в целом. При этом наиболее часто реализуется подход, основанный на сравнении количественных показателей, характеризующих результаты оценки, полученные в двух точках образовательной траектории обучающихся.

Оценка динамики образовательных достижений, как правило, имеет две составляющие: педагогическую, понимаемую как оценку динамики степени и уровня овладения действиями с предметным содержанием, и психологическую, связанную с оценкой индивидуального прогресса в развитии ребёнка.

Одним из наиболее адекватных инструментов для оценки динамики образовательных достижений служит **портфель достижений (портфолио)** обучающегося. *Портфель достижений (портфолио)* представляет собой специально организованную подборку работ, которые демонстрируют усилия, прогресс и достижения обучающегося в различных областях. Портфель достижений является оптимальным способом организации текущей системы оценки. При этом материалы портфеля достижений должны допускать независимую оценку, например, при проведении аттестации педагогов.

В состав портфеля достижений могут включаться результаты, достигнутые обучающимся не только в ходе учебной деятельности, но и в иных формах активности: творческой, социальной, коммуникативной, физкультурно-оздоровительной, трудовой деятельности, протекающей как в рамках повседневной школьной практики, так и за её пределами.

В портфель достижений учеников начальной школы, который используется для оценки достижения планируемых результатов начального общего образования, целесообразно включать следующие материалы.

1. Выборки детских работ - формальных и творческих, выполненных в ходе обязательных учебных занятий по всем изучаемым предметам, а также в ходе посещаемых обучающимися занятий, реализуемых в рамках образовательной программы образовательного учреждения.

Обязательной составляющей портфеля достижений являются материалы *стартовой диагностики, промежуточных и итоговых стандартизированных работ* по отдельным предметам.

Остальные работы должны быть подобраны так, чтобы их совокупность демонстрировала нарастающие успешность, объём и глубину знаний, достижение более высоких уровней формируемых учебных действий. Примерами такого рода работ могут быть:

по русскому, родному языку и литературному чтению, литературному чтению на родном языке, иностранному языку - диктанты и изложения, сочинения на заданную тему, сочинения на произвольную тему, аудиозаписи монологических и диалогических высказываний, «дневники читателя», иллюстрированные «авторские» работы детей, материалы их самоанализа и рефлексии и т.п.;

- *по математике* - математические диктанты, оформленные результаты миниисследований, записи решения учебно-познавательных и учебно-практических задач, математические модели, аудиозаписи устных ответов (демонстрирующих навыки устного счёта, рассуждений, доказательств, выступлений, сообщений на математические темы), материалы самоанализа и рефлексии и т.п.;

- *по окружающему миру* - дневники наблюдений, оформленные результаты мини-исследований и мини-проектов, интервью, аудиозаписи устных ответов, творческие работы, материалы самоанализа и рефлексии и т.п.;

- *по предметам эстетического цикла* - аудиозаписи, фото- и видеоизображения примеров исполнительской деятельности, иллюстрации к музыкальным произведениям, иллюстрации на заданную тему, продукты собственного творчества, аудиозаписи монологических высказываний-описаний, материалы самоанализа и рефлексии и т.п.;

- *по технологии* - фото- и видеоизображения продуктов исполнительской деятельности, аудиозаписи монологических высказываний-описаний, продукты собственного творчества, материалы самоанализа и рефлексии и т.п.;

- *по физкультуре* - видеоизображения примеров исполнительской деятельности, дневники наблюдений и самоконтроля, самостоятельно составленные расписания и режим дня, комплексы физических упражнений, материалы самоанализа и рефлексии и т.п.

2. Систематизированные материалы наблюдений (оценочные листы, материалы и листы наблюдений и т.п.) за процессом овладения универсальными учебными действиями, которые ведут учителя начальных классов (выступающие и в роли учителя-предметника, и в роли классного руководителя), иные учителя-предметники, школьный психолог, организатор воспитательной работы и другие непосредственные участники образовательного процесса.

3. Материалы, характеризующие достижения обучающихся в рамках внеурочной и досуговой деятельности, например, результаты участия в олимпиадах, конкурсах, смотрах, выставках, концертах, спортивных мероприятиях, поделки и др. Основное требование, предъявляемое к этим материалам, — отражение в них степени достижения планируемых результатов освоения примерной образовательной программы начального общего образования.

Анализ, интерпретация и оценка отдельных составляющих и портфеля достижений (портфолио) в целом ведутся с позиций достижения планируемых результатов с учётом основных результатов начального общего образования, закреплённых в Стандарте.

По результатам оценки, которая формируется на основе материалов портфеля достижений (портфолио), делаются выводы:

- о сформированности у обучающегося **универсальных и предметных способов действий**, а также **опорной системы знаний**, обеспечивающих ему возможность продолжения образования в основной школе;

- о сформированности основ **умения учиться**, понимаемой как способность к самоорганизации с целью постановки и решения учебно-познавательных и учебно-практических задач;

- об **индивидуальном прогрессе** в основных сферах развития личности - мотивационно-смысловой, познавательной, эмоциональной, волевой и саморегуляции.

Технология формирования портфолио и оценки вклада отдельных его

составляющих в итоговую накопительную оценку в соответствии с вышеуказанными тремя направлениями будет разрабатываться в ходе введения планируемых результатов начального образования и системы оценки их достижения.

1.3.4. ИТОГОВАЯ ОЦЕНКА ВЫПУСКНИКА

На итоговую оценку на уровне начального общего образования, результаты которой используются при принятии решения о возможности (или невозможности) продолжения обучения на следующем уровне, выносятся **только предметные и метапредметные результаты**, описанные в разделе «Выпускник научится» планируемых результатов начального образования.

Предметом итоговой оценки является **способность обучающихся решать учебно-познавательные и учебно-практические задачи, построенные на материале опорной системы знаний с использованием средств, релевантных содержанию учебных предметов**, в том числе на основе метапредметных действий. Способность к решению иного класса задач является предметом различного рода персонифицированных обследований.

На уровне начального общего образования особое значение для продолжения образования имеет усвоение обучающимися **опорной системы знаний по русскому языку и математике** и овладение следующими метапредметными действиями:

- **речевыми**, среди которых следует выделить **навыки осознанного чтения и работы с информацией**;
- **коммуникативными**, необходимыми для учебного сотрудничества с учителем и сверстниками.

Итоговая оценка выпускника формируется на основе накопленной оценки по всем учебным предметам и оценок за выполнение, как минимум, трех итоговых работ (по русскому языку, математике и комплексной работы на межпредметной основе).

При этом накопленная оценка характеризует выполнение всей совокупности планируемых результатов, а также динамику образовательных достижений обучающихся за период обучения. А оценки за итоговые работы характеризуют, как минимум, уровень усвоения обучающимися опорной системы знаний по русскому языку и математике, а также уровень овладения метапредметными действиями.

На основании этих оценок по каждому предмету и по программе формирования универсальных учебных действий делаются следующие выводы о достижении планируемых результатов.

Выпускник овладел опорной системой знаний и учебными действиями, необходимыми для продолжения образования на следующем уровне, и способен использовать их для решения простых учебно-познавательных и учебно-практических задач средствами данного предмета.

Такой вывод делается, если в материалах накопительной системы оценки зафиксировано достижение планируемых результатов по всем основным разделам учебной программы как минимум с оценкой «зачтено» (или «удовлетворительно»), а результаты выполнения итоговых работ свидетельствуют о правильном выполнении не менее 50% заданий базового уровня.

Выпускник овладел опорной системой знаний, необходимой для продолжения образования на следующем уровне, на стадии осознанного

произвольного овладения учебными действиями.

Такой вывод делается, если в материалах накопительной системы оценки зафиксировано достижение планируемых результатов по всем основным разделам учебной программы, причем не менее, чем по половине разделов выставлена оценка «хорошо» или «отлично», а результаты выполнения итоговых работ свидетельствуют о правильном выполнении не менее 65% заданий базового уровня и получении не менее 50% от максимального балла за выполнение заданий повышенного уровня.

Выпускник не овладел опорной системой знаний и учебными действиями, необходимыми для продолжения образования на следующем уровне.

Такой вывод делается, если в материалах накопительной системы оценки не зафиксировано достижение планируемых результатов по всем основным разделам учебной программы, а результаты выполнения итоговых работ свидетельствуют о правильном выполнении менее 50% заданий базового уровня.

Решение об **успешном освоении программы начального образования и переводе выпускника на следующий уровень общего образования** принимается педагогическим советом на основе сделанных выводов о достижении планируемых результатов освоения основной образовательной программы начального общего образования.

В случае, если полученные ребенком итоговые оценки не позволяют сделать однозначного вывода о достижении планируемых результатов, решение о переводе выпускника на следующий уровень общего образования принимается педагогическим советом с учетом динамики образовательных достижений выпускника и контекстной информации об условиях и особенностях обучения данного выпускника в рамках регламентированных процедур, устанавливаемых Министерством образования и науки Российской Федерации.

Решение педагогического совета о переводе выпускника принимается одновременно с рассмотрением и утверждением **характеристики выпускника НОО**, в которой:

- отмечаются образовательные достижения и положительные качества выпускника;
- определяются приоритетные задачи и направления личностного развития с учетом как достижений, так и психологических проблем развития ребенка;
- даются психолого-педагогические рекомендации, призванные обеспечить успешную реализацию намеченных задач на следующем уровне обучения.

Все выводы и оценки, включаемые в характеристику, должны быть подтверждены материалами портфеля достижений (портфолио) и другими объективными показателями.

МБОУ «СШ № 24» информирует органы управления в установленной регламентом форме:

- результатах выполнения итоговых работ по русскому языку, математике и итоговой комплексной работе на межпредметной основе;
- количестве обучающихся, завершивших начальное общее образование и переведенных на следующий уровень образования.

Оценка результатов деятельности федеральной, региональных и муниципальных систем образования проводится на основе мониторинга образовательных достижений выпускников с учетом условий деятельности образовательных систем.

В случае если для проведения итоговых работ используется единый, централизованно разработанный инструментарий, наиболее целесообразной формой является **регулярный мониторинг результатов выполнения трех итоговых работ**: по русскому языку, по математике и итоговой комплексной работы на межпредметной основе.

Мониторинг может проводиться на основе выборки, представительной для Российской Федерации и для регионов России или на основе генеральной совокупности (для муниципальных систем образования).

По запросу органов управления образованием в число объектов мониторинга могут быть включены результаты итоговых работ и по иным предметам начальной школы.

С целью выявления факторов, которые необходимо учитывать при принятии управленческих решений, мониторинг образовательных достижений сопровождается сбором и анализом контекстной информации, отражающей особенности и условия деятельности образовательных систем (расположение образовательных учреждений, особенности структуры сети образовательных учреждений, особенности организации образовательного процесса, ресурсное обеспечение и др.). При необходимости выявления влияния дополнительных факторов (например, учебно-методических комплектов) могут быть сформированы дополнительные выборки.

Оценка результатов деятельности МБОУ «СШ № 24» начального образования осуществляется в ходе аккредитации, а также в рамках аттестации работников МБОУ «СШ № 24». Она проводится на основе результатов итоговой оценки достижения планируемых результатов с учетом:

- результатов мониторинговых исследований разного уровня (федерального, регионального, муниципального);
- условий реализации образовательной программы начального образования;
- особенностей контингента обучающихся.

Предметом оценки в ходе данных процедур является также внутренняя оценочная деятельность начальной школы и учителей, и в частности - отслеживание динамики образовательных достижений выпускников начального уровня образования.

2. СОДЕРЖАТЕЛЬНЫЙ РАЗДЕЛ

2.1 ПРОГРАММА ЛИЧНОСТНОГО РАЗВИТИЯ И ФОРМИРОВАНИЯ УНИВЕРСАЛЬНЫХ УЧЕБНЫХ ДЕЙСТВИЙ У ОБУЧАЮЩИХСЯ УРОВНЯ НАЧАЛЬНОГО ОБЩЕГО ОБРАЗОВАНИЯ

Программа формирования универсальных учебных действий (далее Программа) у обучающихся уровня начального общего образования разработана в соответствии с требованиями федерального государственного образовательного стандарта начального общего образования и Примерной основной образовательной программы образовательного учреждения.

Цель программы формирования универсальных учебных действий как обеспечение системного подхода к личностному развитию и формированию универсальных учебных действий.

Задачи, которые решает программа личностного развития и формирования универсальных учебных действий обучающихся:

- 1) определить ценностные ориентиры содержания образования на уровне начального общего образования;
- 2) показать связь личностных результатов и универсальных учебных действий с содержанием учебных предметов, используемых технологий и форм работы;
- 3) определить перечень личностных и метапредметных результатов образования;
- 4) охарактеризовать систему типовых заданий для формирования личностных результатов и универсальных учебных действий;
- 5) предложить систему типовых задач для оценки сформированности универсальных учебных действий.

2.1.1. ОПИСАНИЕ ЦЕННОСТНЫХ ОРИЕНТИРОВ СОДЕРЖАНИЯ ОБРАЗОВАНИЯ УРОВНЯ НАЧАЛЬНОГО ОБЩЕГО ОБРАЗОВАНИЯ

Личностные ценности	Общественные ценности
<p>Ценность жизни - признание человеческой жизни и существования живого в природе в целом как величайшей ценности, как основы для подлинного экологического сознания.</p> <p>Ценность добра - направленность человека на развитие и сохранение жизни, через сострадание и милосердие как проявление высшей человеческой способности - любви. Ценность природы основывается на общечеловеческой ценности жизни, на осознании себя частью природного мира - частью живой и неживой природы. Любовь к природе означает, прежде всего, бережное отношение к ней как к среде обитания и выживания человека, а также переживание чувства красоты, гармонии, её совершенства, сохранение и приумножение её богатства.</p> <p>Ценность истины - это ценность научного познания как части культуры человечества, разума, понимания сущности бытия, мироздания.</p> <p>Ценность красоты, гармонии лежит в основе эстетического воспитания через приобщение человека</p>	<p>Ценность человека как разумного существа, стремящегося к добру и самосовершенствованию, важность и необходимость соблюдения здорового образа жизни в единстве его составляющих: физическом, психическом и социально-нравственном здоровье.</p> <p>Ценность семьи как первой и самой значимой для развития ребёнка социальной и образовательной среды, обеспечивающей преемственность культурных традиций народов России от поколения к поколению и тем самым жизнеспособность российского общества.</p> <p>Ценность труда и творчества как естественного условия человеческой жизни, состояния нормального человеческого существования.</p> <p>Ценность свободы как свободы выбора человеком своих мыслей и поступков, но свободы естественно ограниченной нормами, правилами, законами общества, членом которого всегда по всей социальной сути является человек.</p> <p>Ценность социальной солидарности как</p>

<p>к разным видам искусства. Это ценность совершенства, гармонизации, приведения в соответствие с идеалом, стремление к нему - «красота спасёт мир».</p>	<p>признание прав и свобод человека, обладание чувствами справедливости, милосердия, чести, достоинства по отношению к себе и к другим людям.</p> <p>Ценность гражданственности - осознание человеком себя как члена общества, народа, представителя страны и государства.</p> <p>Ценность патриотизма - одно из проявлений духовной зрелости человека, выражающееся в любви к России, народу, малой родине, в осознанном желании служить Отечеству.</p> <p>Ценность человечества как части мирового сообщества, для существования и прогресса которого необходимы мир, сотрудничество народов и уважение к многообразию их культур.</p>
--	--

Ценностные ориентиры уровня начального общего образования конкретизируют личностный, социальный и государственный заказ системе образования, выраженный в Требованиях к результатам освоения ООП, и отражают следующие целевые установки системы начального общего образования:

- *формирование основ гражданской идентичности личности на базе:*
 - чувства сопричастности и гордости за свою Родину, народ и историю, осознание ответственности человека за благосостояние общества;
 - восприятие мира как единого и целостного при разнообразии культур, национальностей, религий; отказа от деления на «своих» и «чужих»; уважения истории и культуры каждого народа;
- *формирование психологических условий развития общения, сотрудничества на основе:*
 - доброжелательности, доверия и внимания к людям, готовности к сотрудничеству и дружбе, оказанию помощи тем, кто в ней нуждается;
 - уважение к окружающим - умение слушать и слышать партнера, признавать право каждого на собственное мнение и принимать решения с учетом позиций всех участников;
- *развитие ценностно-смысловой сферы личности на основе общечеловеческих принципов нравственности и гуманизма:*
 - принятия и уважения ценностей семьи и общества, гимназии, коллектива и стремления следовать им;
 - ориентации в нравственном содержании и смысле как собственных поступков, так и поступков окружающих людей, развития этических чувств (стыда, вины, совести) как регуляторов морального поведения;
 - формирования чувства прекрасного и эстетических чувств, благодаря знакомству с мировой и отечественной художественной культурой;
- *развитие умения учиться как первого шага к самообразованию и самовоспитанию:*
 - развитие широких познавательных интересов, инициативы и любознательности, мотивов познания и творчества;
 - формирование умения учиться и способности к организации своей учебной деятельности (планированию, контролю, оценке);
 - *развитие самостоятельности, инициативы и ответственности личности*

как условия ее самоактуализации:

- формирование самоуважения и эмоционально-положительного отношения к себе, готовности открыто выражать и отстаивать свою позицию, критичности к своим поступкам и умения адекватно их оценивать;
- развитие готовности к самостоятельным поступкам и действиям, ответственности за их результаты;
- формирование целеустремленности и настойчивости в достижении целей, готовности к преодолению трудностей и жизненного оптимизма;
- формирование нетерпимости и умения противостоять действиям и влияниям, представляющим угрозу жизни, здоровью, безопасности личности и общества в пределах своих возможностей.

Реализация ценностных ориентиров уровня начального общего образования в единстве процессов обучения и воспитания, познавательного и личностного развития обучающихся на основе формирования общих учебных умений, обобщенных способов действия обеспечивает высокую эффективность решения жизненных задач и возможность саморазвития обучающихся.

2.1.2. ХАРАКТЕРИСТИКА УНИВЕРСАЛЬНЫХ УЧЕБНЫХ ДЕЙСТВИЙ С СОДЕРЖАНИЕМ УЧЕБНЫХ ПРЕДМЕТОВ

Программа направлена на обеспечение системно-деятельностного подхода, положенного в основу Стандарта, и призвана способствовать реализации развивающего потенциала общего среднего образования, развитию системы универсальных учебных действий, выступающей как инвариантная основа образовательной деятельности и обеспечивающей школьникам умение учиться, способность к саморазвитию и самосовершенствованию.

Программа предназначена для педагогов начальной школы, реализующих требования к формированию универсальных учебных действий у обучающихся, является основой для составления программ по отдельным учебным предметам и построения учебно-воспитательного процесса.

Универсальные учебные действия - это совокупность способов действия обучающегося, обеспечивающих самостоятельное усвоение новых знаний, формирование умений, включая организацию учебной деятельности.

В составе основных видов УУД выделены 4 блока: личностный; регулятивный; познавательный; коммуникативный.

Личностные действия обеспечивают ценностно-смысловую ориентацию обучающихся (знание моральных норм, умение соотносить поступки и события с принятыми этическими принципами, умение выделять нравственный аспект поведения) и ориентацию в социальных ролях и межличностных отношениях. Выделяются три вида личностных действий: самоопределение, смыслообразование, нравственно-этическая ориентация.

Регулятивные действия обеспечивают обучающимся организацию их учебной деятельности (целеполагание, планирование, прогнозирование, контроль, коррекция, оценка, саморегуляция).

Познавательные универсальные действия включают: общеучебные, логические, а также постановку и решение проблемы.

Коммуникативные действия обеспечивают социальную компетентность и учет позиции других людей; умение слушать и вступать в диалог; участвовать в

коллективном обсуждении проблем; интегрироваться в группу сверстников и строить продуктивное взаимодействие и сотрудничество со сверстниками и взрослыми.

Чтение. Работа с текстом обеспечивает обучающемуся возможность научиться самостоятельно, организовывать поиск информации, приобрести первичный опыт критического отношения к получаемой информации, сопоставлять ее с информацией из других источников и имеющимся жизненным опытом.

2.1.3. СВЯЗЬ УНИВЕРСАЛЬНЫХ УЧЕБНЫХ ДЕЙСТВИЙ С СОДЕРЖАНИЕМ УЧЕБНЫХ ПРЕДМЕТОВ

Целью Образовательной программы является формирование функционально грамотной личности, т.е. человека, который:

- *обладает* огромным потенциалом к саморазвитию, умеет учиться и самостоятельно добывать знания; *владеет* обобщённым целостным представлением о мире (картиной мира);

- *привык* самостоятельно принимать решения и нести за них персональную ответственность;

- *усвоил* положительный опыт и завоевания предыдущих поколений, сумел проанализировать его и сделать своим собственным, тем самым заложив основу своей гражданской и национальной самоидентификации;

- *толерантен* по своей жизненной позиции, понимает, что он живёт и трудится среди таких же личностей, как и он, умеет отстаивать своё мнение и уважать мнение других;

- *эффективно владеет* вербальными и невербальными средствами общения и использует их для достижения своих целей;

- *способен* жить в любом социуме, адаптируясь к нему.

Для выращивания функционально грамотной личности важнейшую роль играют не столько предметные результаты, сколько личностные и метапредметные результаты деятельности школьников. «Школа России» накопила огромный опыт обеспечения в образовательном процессе личностного развития учеников и достижение ими личностных и метапредметных результатов. Это обеспечивается целостной системой работы с учениками, как на уроках, так и вне учебного процесса.

Одно из ключевых понятий предметных программ - *линии развития* ученика средствами предмета. Это совокупность связанных друг с другом умений, последовательное развитие которых обеспечивает достижение предметных результатов. Каждый учебный предмет решает, как задачи достижения собственно предметных, так и задачи достижения личностных и метапредметных результатов.

Средствами достижения метапредметных результатов в учебниках прежде всего являются:

- предметное содержание;

- образовательные технологии деятельностного типа;

- продуктивные задания.

Достижение личностных и метапредметных результатов в процессе освоения предметного содержания

Предмет «Русский язык», наряду с достижением предметных результатов, нацелен на *личностное* развитие ученика, так как формирует представление о единстве и многообразии языкового и культурного пространства России, об

основном средстве человеческого общения, воспитывает положительное отношение к правильной, точной и богатой устной и письменной речи как показателю общей культуры и гражданской позиции человека.

Но этот же предмет с помощью другой группы линий развития обеспечивает формирование *коммуникативных* универсальных учебных действий, так как учит умению «ориентироваться в целях, задачах, средствах и условиях общения, выбирать адекватные языковые средства для успешного решения коммуникативных задач» (Федеральный государственный образовательный стандарт начального общего образования. Утверждён приказом Министерства образования и науки Российской Федерации от 06.10.2009 № 373). Также на уроках русского языка в процессе освоения системы понятий и правил у обучающихся формируются *познавательные* универсальные учебные действия.

Предмет «**Литературное чтение**» прежде всего способствует *личностному* развитию ученика, поскольку обеспечивает понимание литературы как «средства сохранения и передачи нравственных ценностей и традиций», даёт возможность для формирования «первоначальных этических представлений, понятий о добре и зле, нравственности» (Федеральный государственный образовательный стандарт начального общего образования. Утверждён приказом Министерства образования и науки Российской Федерации от 06.10.2009 № 373).

Приобщение к литературе как искусству слова формирует индивидуальный эстетический вкус.

Формирование *коммуникативных* универсальных учебных действий обеспечивается через обучение правильному и умелому пользованию речью в различных жизненных ситуациях, передаче другим своих мыслей и чувств, через организацию диалога с автором в процессе чтения текста и учебного диалога на этапе его обсуждения.

Знакомство с «элементарными приёмами интерпретации, анализа и преобразования художественных, научно-популярных и учебных текстов с использованием элементарных литературоведческих понятий» способствует формированию *познавательных* универсальных учебных действий.

Предмет «**Математика**» направлен прежде всего на развитие *познавательных* универсальных учебных действий. Именно этому учит «использование начальных математических знаний для описания и объяснения окружающих предметов, процессов, явлений, а также оценки их количественных и пространственных отношений», «овладение основами логического и алгоритмического мышления». Но наряду с этой всем очевидной ролью математики («ум в порядок приводит») у этого предмета есть ещё одна важная роль - формирование *коммуникативных* универсальных учебных действий. Это связано с тем, что данный предмет учит читать и записывать сведения об окружающем мире на языке математики, строить цепочки логических рассуждений и использовать их в устной и письменной речи для коммуникации.

Предмет «**Окружающий мир**» (человек, природа, общество) через две главные линии развития обеспечивает формирование личностных и метапредметных результатов. Первая линия - знакомство с целостной картиной мира (умение объяснять мир) - обеспечивает развитие *познавательных* универсальных учебных действий. Именно она обеспечивает «осознание целостности окружающего мира», «освоение доступных способов изучения природы и общества», «развитие навыков устанавливать и выявлять причинно-следственные связи в окружающем

мире» (Федеральный государственный образовательный стандарт начального общего образования. Утверждён приказом Министерства образования и науки Российской Федерации от 06.10.2009 № 373).

Вторая линия - формирование оценочного, эмоционального отношения к миру (умение определять своё отношение к миру) - способствует *личностному* развитию ученика. С ней связана «сформированность уважительного отношения к России, родному краю, своей семье, истории, культуре, природе нашей страны», «воспитание чувства гордости за национальные свершения, открытия, победы», «освоение основ экологической грамотности, элементарных правил нравственного поведения в мире природы и людей, норм здоровьесберегающего поведения в природной и социальной среде» (Федеральный государственный образовательный стандарт начального общего образования. Утверждён приказом Министерства образования и науки Российской Федерации от 06.10.2009 № 373).

Предмет «**Технология**» имеет чёткую практико-ориентированную направленность. Он способствует формированию *регулятивных* универсальных учебных действий путём «приобретения навыков самообслуживания; овладения технологическими приемами ручной обработки материалов; усвоения правил техники безопасности» (Федеральный государственный образовательный стандарт начального общего образования. Утверждён приказом Министерства образования и науки Российской Федерации от 06.10.2009 № 373).

В то же время «усвоение первоначальных представлений о материальной культуре как продукте предметно-преобразующей деятельности человека» обеспечивает развитие *познавательных* универсальных учебных действий. Формируя представления «о созидательном и нравственном значении труда в жизни человека и общества; о мире профессий и важности правильного выбора профессии» (Федеральный государственный образовательный стандарт начального общего образования. Утверждён приказом Министерства образования и науки Российской Федерации от 06.10.2009 № 373) данный предмет обеспечивает *личностное* развитие ученика.

Большую роль в становлении личности ученика играет предметная область «**Искусство**», включающая предметы «Изобразительное искусство», «Музыка». Прежде всего они способствуют *личностному* развитию ученика, обеспечивая «сформированность первоначальных представлений о роли искусства в жизни человека, его роли в духовно-нравственном развитии человека, сформированность основ культуры, понимание красоты как ценности; потребности в художественном творчестве и в общении с искусством» (Федеральный государственный образовательный стандарт начального общего образования. Утверждён приказом Министерства образования и науки Российской Федерации от 06.10.2009 № 373).

Кроме этого, искусство дает человеку иной, кроме вербального, способ общения, обеспечивая тем самым развитие *коммуникативных* универсальных учебных действий.

В предмете «**Информатика**» на этапе начального обучения предусмотрены два отдельных компонента: логико-алгоритмический и технологический.

Логико-алгоритмический компонент информатики направлен прежде всего на развитие *универсальных логических действий (познавательные УУД)*. Основная цель уроков логико-алгоритмического компонента информатики в начальной школе

- научить детей применять при выполнении заданий приёмы и методы из областей, относимых к информатике, с опорой на выделение и описание *объектов*, их признаков и составных частей в виде схем и таблиц, отношений между объектами в виде схем, *действий объектов (или действий над объектами)* в виде алгоритмов, *логики рассуждений* в виде схем логического вывода. Кроме того, изучение алгоритмов как планов действий, приводящих к заданной цели, включающее способы описания алгоритмов, описание действий, наступающих при выполнении некоторых условий, описание повторяющихся действий, поиск ошибок и исправление алгоритмов, вносит вклад в *регулятивные* универсальные учебные действия: составление планов действий и их выполнение. Принципиальная позиция в курсе логико-алгоритмического компонента информатики - любой аргументированный ответ считается правильным (следствие принципа множественности моделей) - приводит обучающихся к необходимости аргументировать свои ответы, внося тем самым вклад в формирование *коммуникативных* универсальных учебных действий.

Технологический компонент информатики («Информатика и ИКТ») нацелен на достижение метапредметных результатов обучения, связанных с использованием средств информационных и коммуникационных технологий для решения коммуникативных и познавательных задач, включая поиск, сбор, обработку, анализ, организацию, передачу и интерпретацию информации. Нацеленность технологического компонента информатики на применение средств ИКТ в качестве инструмента в учёбе и повседневной жизни, а также завершение изучения отдельных модулей курса созданием творческих работ (мини-проектов) позволяет формировать у обучающихся такие *регулятивные* универсальные учебные действия, как постановка цели при выполнении итоговых проектных работ, планирование действий, ориентация на конечный результат, сравнение результата с замыслом.

Роль образовательных технологий деятельностного типа в формировании личностных и метапредметных результатов

Проблемно-диалогическая технология даёт развернутый ответ на вопрос, как научить учеников ставить и решать проблемы. В соответствии с данной технологией на уроке введения нового материала должны быть проработаны два звена: постановка учебной проблемы и поиск её решения. *Постановка проблемы* - это этап формулирования темы урока или вопроса для исследования. *Поиск решения* - этап формулирования нового знания. Постановку проблемы и поиск решения ученики осуществляют в ходе специально выстроенного учителем диалога. Эта технология прежде всего формирует *регулятивные* универсальные учебные действия, обеспечивая выращивание умения решать проблемы. Наряду с этим происходит формирование и других универсальных учебных действий: за счёт использования диалога - *коммуникативных*, необходимости извлекать информацию, делать логические выводы и т.п. - *познавательных*.

В методическом аппарате учебников предусмотрено знакомство обучающихся с этой технологией (общая для всех учебников вступительная статья «Как мы будем учиться»). Этапы технологии обозначены в учебниках плашками оранжевого цвета («Определяем проблему урока», «Решаем проблему, открываем новые знания», «Сравниваем свой вывод с авторским» и т.п.).

Технология оценивания образовательных достижений (учебных успехов) направлена на развитие контрольно-оценочной самостоятельности учеников за счёт изменения традиционной системы оценивания. У обучающихся развиваются умения

самостоятельно оценивать результат своих действий, контролировать себя, находить и исправлять собственные ошибки; мотивация на успех. Избавление учеников от страха перед школьным контролем и оцениванием путём создания комфортной обстановки позволяет сберечь их психическое здоровье.

Данная технология направлена прежде всего на формирование *регулятивных* универсальных учебных действий, так как обеспечивает развитие умения определять, достигнут ли результат деятельности. Наряду с этим происходит формирование и коммуникативных универсальных учебных действий: за счёт обучения аргументированно отстаивать свою точку зрения, логически обосновывать свои выводы. Воспитание толерантного отношения к иным решениям приводит к *личностному* развитию ученика.

Технология оценивания реализована в предметных УМК (тетради для проверочных и контрольных работ), в «Дневниках школьника», в тетрадях по диагностике метапредметных результатов.

Технология формирования типа правильной читательской деятельности (технология продуктивного чтения) обеспечивает понимание текста за счёт овладения приемами его освоения на этапах до чтения, во время чтения и после чтения. Эта технология направлена на формирование *коммуникативных* универсальных учебных действий, обеспечивая умение истолковывать прочитанное и формулировать свою позицию, адекватно понимать собеседника (автора), умение осознанно читать вслух и про себя тексты учебников; *познавательных* универсальных учебных действий, например, - умения извлекать информацию из текста.

Реализация этой технологии обеспечена методическим аппаратом учебников и тетрадью по литературному чтению и другим предметам.

На занятиях по многим предметам в методических рекомендациях предлагается работа в малых группах, парах и другие **формы групповой работы**. Это связано с её важностью в качестве основы для формирования *коммуникативных* универсальных учебных действий и прежде всего - умения донести свою позицию до других, понять другие позиции, договариваться с людьми и уважительно относиться к позиции другого.

Для реализации этой формы работы в учебниках, подготовленных к началу действия стандарта, точками зелёного цвета • выделены задания, предусматривающие групповую форму работы.

Роль внеурочной деятельности в формировании личностных результатов

Вслед за А.А. Леонтьевым мы понимаем под воспитанием «управляемую систему процессов взаимодействия общества и личности, обеспечивающую, с одной стороны, саморазвитие и самореализацию этой личности, с другой - соответствие этого саморазвития ценностям и интересам общества».

«Важнейший результат воспитания - готовность и способность человека к самоизменению (самостроительству, самовоспитанию); «...»выращивание» у него способности и потребности к творчеству, в первую очередь социальному и личностному - творчеству самого себя» (А.А. Леонтьев). Данный результат в основе своей предполагает ориентацию процессов обучения, воспитания и социализации личности на её *самоопределение* - жизненное, *ценностно-смысловое как основу духовно-нравственного*; социальное, национальное, религиозное, профессиональное, семейное и т.д., осуществляемое человеком на протяжении всего его жизненного пути, а в момент окончания школы выступающее «ядром»

жизненной ситуации выпускника».

При таком подходе воспитательный процесс должен быть главным образом направлен не на проведение специальных воспитательных мероприятий, а на вовлечение учеников в практику больших и малых добрых дел, т.е. сами ученики организуются в своей деятельности для осуществления какого-либо важного с их точки зрения и полезного дела. Задача учителя как воспитателя поддерживать хорошие инициативы детей и обеспечивать возможности для их осуществления.

Роль проектов и жизненных задач в формировании личностных и метапредметных результатов

Работа над **проектами** гармонично дополняет в образовательном процессе классно-урочную деятельность и позволяет работать над получением личностных и метапредметных результатов образования в более комфортных для этого условиях, не ограниченных временными рамками отдельных уроков.

Основные отличия проектной деятельности от других видов деятельности — это:

- направленность на достижение конкретных целей;
- координированное выполнение взаимосвязанных действий;
- ограниченная протяжённость во времени с определённым началом и концом;
- в определённой степени неповторимость и уникальность.

Нацеленность проектов на оригинальный конечный результат в ограниченное время создает предпосылки и условия прежде всего для достижения *регулятивных* метапредметных результатов:

- определение целей деятельности, составление плана действий по достижению результата творческого характера,
- работа по составленному плану с сопоставлением получающегося результата с исходным замыслом,
- понимание причин возникающих затруднений и поиск способов выхода из ситуации.

В подходе к работе над проектами в начальной школе в качестве обязательного этапа, предваряющего работу над изделиями, мероприятиями, исследованиями и решением проблем, проводится сбор информации по одному из направлений общей темы в соответствии с интересами обучающегося и по его выбору. Это позволяет осваивать *познавательные* универсальные учебные действия:

- предполагать, какая информация нужна,
- отбирать необходимые словари, энциклопедии, справочники, электронные диски,
- сопоставлять и отбирать информацию, полученную из различных источников (словари, энциклопедии, справочники, электронные диски, сеть Интернет).

Совместная творческая деятельность обучающихся при работе над проектами в группе и необходимый завершающий этап работы над любым проектом - презентация (защита) проекта - способствуют формированию метапредметных *коммуникативных* умений:

- организовывать взаимодействие в группе (распределять роли, договариваться друг с другом и т.д.),
- предвидеть (прогнозировать) последствия коллективных решений,
- оформлять свои мысли в устной и письменной речи с учётом своих учебных

и жизненных речевых ситуаций, в том числе с применением средств ИКТ,

- при необходимости отстаивать свою точку зрения, аргументируя ее. Учиться подтверждать аргументы фактами.

Личностные результаты при работе над проектами могут быть получены при выборе тематики проектов. Например, выбор темы проектов, связанной с историей и культурой своей страны, позволяет формировать самоопределение обучающихся как граждан России, испытывать чувство гордости за свой народ, свою Родину.

Использование в образовательном процессе **жизненных задач**, предлагающих ученикам решение проблем или выполнение задач в чьей-либо профессиональной или социальной роли в предлагаемой описываемой ситуации, реализует принцип управляемого перехода от деятельности в учебной ситуации к деятельности в жизненной ситуации. Жизненные задачи носят компетентностный характер и нацелены на применение предметных, метапредметных и межпредметных умений для получения желаемого результата. Традиционный для такого рода задач дефицит одной информации и её общая избыточность способствуют формированию *познавательных* универсальных учебных действий. Умения поставить цель при решении жизненных задач, составить план действий, получить результат, действуя по плану, и сравнить его с замыслом - входят в перечень *регулятивных* учебных действий. Часто жизненная задача может включать в качестве задания выполнение проекта. При работе над жизненными задачами такого рода создаются предпосылки для освоения универсальных учебных действий, характерных для работы над проектами.

Личностные результаты и универсальные учебные действия

ЛИЧНОСТНЫЕ РЕЗУЛЬТАТЫ	<p>Оценивать ситуации и поступки (<i>ценностные установки, нравственная ориентация</i>) Оценивать поступки универсальных и, в том числе неоднозначных, как «хорошие» или «плохие», разрешая моральные противоречия на основе:</p> <ul style="list-style-type: none">- общечеловеческих ценностей и российских ценностей, в том числе человеколюбия, уважения к труду, культуре;- важности исполнения роли «хорошего ученика», важности учёбы и познания нового;- важности бережного отношения к здоровью человека и к природе;- важности различения «красивого» и «некрасивого», потребности в «прекрасном» и отрицания «безобразного»;- важности образования, здорового образа жизни, красоты природы и творчества. <p>Прогнозировать оценки одних и тех же ситуаций с позиций разных людей, отличающихся национальностью, мировоззрением, положением в обществе и т.п.</p> <p>Учиться замечать и признавать расхождения своих поступков со своими заявленными позициями, взглядами, мнениями.</p>
	<p>Объяснять смысл своих оценок, мотивов, целей (<i>личностная саморефлексия, способность к саморазвитию, мотивация к познанию, учёбе</i>)</p> <p>ОСМЫСЛЕНИЕ</p> <p>Объяснять положительные и отрицательные оценки, в том числе неоднозначных поступков, с позиции общечеловеческих и российских гражданских ценностей.</p> <p>Объяснять отличия в оценках одной и той же ситуации, поступка разными людьми (в т.ч. и самим собой), как представителями разных мировоззрений, разных групп общества.</p> <p>САМООСОЗНАНИЕ</p> <p>Объяснять самому себе: «что во мне хорошо, а что плохо» (личные качества, черты характера), «что я хочу» (цели, мотивы), «что я могу» (результаты).</p> <p>Самоопределяться в жизненных ценностях (на словах) и поступать в соответствии с ними, отвечая за свои поступки (<i>личностная позиция, российская и гражданская идентичность</i>) САМООПРЕДЕЛЕНИЕ</p> <p>Осознавать себя гражданином России и ценной частью многоликого изменяющегося мира, в том числе:</p>

	<ul style="list-style-type: none"> - объяснять, что связывает тебя; - с твоими близкими, друзьями, одноклассниками; - с земляками, народом; - с твоей Родиной; - со всеми людьми; - с природой; - объяснять, что связывает тебя с историей, культурой, судьбой твоего народа и всей России; - испытывать чувство гордости за свой народ, свою Родину, сопереживать им в радостях и бедах и проявлять эти чувства в добрых поступках; - отстаивать (в пределах своих возможностей) гуманные, равноправные, гражданские демократические порядки и препятствовать их нарушению; - искать свою позицию в многообразии общественных и мировоззренческих позиций, эстетических и культурных предпочтений; - стремиться к взаимопониманию с представителями иных культур, мировоззрений, народов и стран, на основе взаимного интереса и уважения; - уважать иное мнение, историю и культуру других народов и стран, не допускать их оскорбления, высмеивания; - осуществлять добрые дела, полезные другим людям, своей стране, в том числе отказываться ради них от каких-то своих желаний. <p>Вырабатывать в противоречивых конфликтных ситуациях правила поведения, способствующие ненасильственному и равноправному преодолению конфликта.</p> <p>ПОСТУПКИ</p> <p>Характеризовать свой поступок, в том числе в неоднозначно оцениваемых ситуациях, на основе:</p> <ul style="list-style-type: none"> - культуры, народа, мировоззрения, к которому ощущаешь свою причастность; - базовых российских гражданских ценностей; - общечеловеческих, гуманистических ценностей, в том числе ценности мирных добрососедских взаимоотношений людей разных культур, позиций, мировоззрений; - известных и простых общепринятых правил «доброго», «безопасного», «красивого», «правильного» поведения; - сопереживания в радостях и в бедах «своим»: близким, друзьям, одноклассникам; - сопереживания чувствам других не похожих на тебя людей, отзывчивости к бедам всех живых существ. <p>Признавать свои плохие поступки и добровольно отвечать за них (принимать наказание и самонаказание).</p>
РЕГУЛЯТИВНЫЕ УУД	<p>Определять и формулировать цель деятельности, составлять план действий по решению проблемы (задачи)</p> <p>Определять цель учебной деятельности с помощью учителя и самостоятельно, искать средства её осуществления.</p> <p>Учиться обнаруживать и формулировать учебную проблему совместно с учителем, выбирать тему проекта с помощью учителя.</p> <p>Составлять план выполнения задач, решения проблем творческого и поискового характера, выполнения проекта совместно с учителем.</p> <hr/> <p>Осуществить действия по реализации плана</p> <p>Работая по плану, сверять свои действия с целью и, при необходимости, исправлять ошибки с помощью учителя.</p> <p>Работая по составленному плану, использовать наряду с основными и дополнительные средства (справочная литература, сложные приборы, средства ИКТ).</p> <hr/> <p>Соотнести результат своей деятельности с целью и оценить его</p> <p>В диалоге с учителем учиться вырабатывать критерии оценки и определять степень успешности выполнения своей работы и работы всех, исходя из имеющихся критериев, совершенствовать критерии оценки и пользоваться ими в ходе оценки и самооценки.</p> <p>В ходе представления проекта учиться давать оценку его результатов.</p> <p>Понимать причины своего неуспеха и находить способы выхода из этой ситуации.</p>

ПОЗНАВАТЕЛЬНЫЕ УУД	<p>Извлекать информацию, ориентироваться в своей системе знаний и осознавать необходимость нового знания, делать предварительный отбор источников информации для поиска нового знания, добывать новые знания (информацию) из различных источников и разными способами</p> <p>Самостоятельно предполагать, какая информация нужна для решения предметной учебной задачи, состоящей из нескольких шагов.</p> <p>Самостоятельно отбирать для решения предметных учебных задач необходимые словари, энциклопедии, справочники, электронные диски.</p> <p>Сопоставлять и отбирать информацию, полученную из различных источников (словари, энциклопедии, справочники, электронные диски, сеть Интернет).</p>
	<p>Перерабатывать информацию для получения необходимого результата, в том числе и для создания нового продукта</p> <p>Выполнять универсальные логические действия:</p> <ul style="list-style-type: none"> - выполнять анализ (выделение признаков); - производить синтез (составление целого из частей, в том числе с самостоятельным достраиванием); - выбирать основания для сравнения, сериации, классификации объектов; - устанавливать аналогии и причинно-следственные связи; - выстраивать логическую цепь рассуждений; - относить объекты к известным понятиям. <p>Создавать модели с выделением существенных характеристик объекта и представлением их в пространственно-графической или знаково-символической форме, преобразовывать модели с целью выявления общих законов, определяющих данную предметную область.</p> <p>Использовать информацию в проектной деятельности под руководством учителя-консультанта.</p>
	<p>Преобразовывать информацию из одной формы в другую и выбирать наиболее удобную для себя форму</p> <p>Представлять информацию в виде таблиц, схем, опорного конспекта, в том числе с применением средств ИКТ.</p> <p>Составлять простой и сложный план текста.</p> <p>Уметь передавать содержание в сжатом, выборочном или развёрнутом виде.</p>
КОММУНИКАТИВНЫЕ УУД	<p>Доносить свою позицию до других, владея приёмами монологической и диалогической речи</p> <p>Оформлять свои мысли в устной и письменной речи с учетом своих учебных и жизненных речевых ситуаций, в том числе с применением средств ИКТ.</p> <p>При необходимости отстаивать свою точку зрения, аргументируя ее. Учиться подтверждать аргументы фактами.</p> <p>Учиться критично относиться к собственному мнению.</p> <p>Понять другие позиции (взгляды, интересы)</p> <p>Слушать других, пытаться принимать другую точку зрения, быть готовым изменить свою точку зрения.</p> <p>Читать вслух и про себя тексты учебников и при этом:</p> <ul style="list-style-type: none"> - вести «диалог с автором» (прогнозировать будущее чтение; ставить вопросы к тексту и искать ответы; проверять себя); - вычитывать все виды текстовой информации (фактуальную, подтекстовую, концептуальную). Договариваться с людьми, согласуя с ними свои интересы и взгляды, для того чтобы сделать что-то сообща <p>Организовывать учебное взаимодействие в группе (распределять роли, договариваться друг с другом и т.д.).</p> <p>Предвидеть (прогнозировать) последствия коллективных решений.</p>

Соотнесение личностных результатов и универсальных учебных действий по материалам ФГОС с универсальными учебными действиями в терминологии

Федеральный государственный образовательный стандарт	Образовательная система «Школа России»
<i>Личностные результаты</i>	
<p>1) формирование основ российской гражданской идентичности, чувства гордости за свою Родину, российский народ и историю России, осознание своей этнической и национальной принадлежности; формирование ценностей многонационального российского общества; становление гуманистических и демократических ценностных ориентаций;</p>	<p>Осознавать себя гражданином России, в том числе:</p> <ul style="list-style-type: none"> - объяснять, что связывает тебя с историей, культурой, судьбой твоего народа и всей России; - испытывать чувство гордости за свой народ, свою Родину, сопереживать им в радостях и бедах и проявлять эти чувства в добрых поступках; - отстаивать (в пределах своих возможностей) гуманные, равноправные, гражданские демократические порядки и препятствовать их нарушению; - осуществлять добрые дела, полезные другим людям, своей стране, в том числе отказываться ради них от каких-то своих желаний. <p>Определять свой поступок, в том числе в неоднозначно оцениваемых ситуациях, на основе: - культуры, народа, мировоззрения, к которому ощущаешь свою причастность;</p> <ul style="list-style-type: none"> - базовых российских гражданских ценностей; - общечеловеческих, гуманистических ценностей, в том числе ценности мирных добрососедских взаимоотношений людей разных культур, позиций, мировоззрений.
<p>2) формирование целостного, социально ориентированного взгляда на мир в его органичном единстве и разнообразии природы, народов, культур и религий;</p>	<p>Осознавать себя ценной частью многоликого изменяющегося мира, в том числе: - объяснять, что связывает тебя;</p> <ul style="list-style-type: none"> - с твоими близкими, друзьями; одноклассниками; - с земляками, народом; - с твоей Родиной; - со всеми людьми; - с природой; <p>- искать свою позицию в многообразии общественных и мировоззренческих позиций, эстетических и культурных предпочтений;</p> <p>- стремиться к взаимопониманию с представителями иных культур, мировоззрений, народов и стран, на основе взаимного интереса и уважения;</p> <p>- уважать иное мнение, историю и культуру других народов и стран, не допускать их оскорбления, высмеивания.</p> <p>Характеризовать свой поступок, в том числе в неоднозначно оцениваемых ситуациях, на основе: общечеловеческих, гуманистических ценностей, в том числе ценности мирных добрососедских взаимоотношений людей разных культур, позиций, мировоззрений.</p>
<p>3) формирование уважительного отношения к иному мнению, истории и культуре других народов;</p>	<p>Осознавать себя ценной частью многоликого изменяющегося мира, в том числе:</p> <ul style="list-style-type: none"> - стремиться к взаимопониманию с представителями иных культур; мировоззрений, народов и стран, на основе взаимного интереса и уважения; - уважать иное мнение, историю и культуру других народов и стран, не допускать их оскорбления, высмеивания.

<p>4) овладение начальными навыками адаптации в динамично изменяющемся и развивающемся мире;</p>	<p><i>Социальная и культурная адаптация</i> Осознавать себя ценной частью многоликого изменяющегося мира, в том числе: - стремиться к взаимопониманию с представителями иных культур, мировоззрений, народов и стран, на основе взаимного интереса и уважения; - уважать иное мнение, историю и культуру других народов и стран, не допускать их оскорбления, высмеивания. Вырабатывать в противоречивых конфликтных ситуациях правила поведения, способствующие ненасильственному и равноправному преодолению конфликта. <i>Профессиональная адаптация</i> Вся совокупность универсальных учебных действий, рассматриваемая как умение учиться.</p>
<p>5) принятие и освоение социальной роли обучающегося, развитие мотивов учебной деятельности и формирование личностного смысла учения;</p>	<p>Оценивать, в том числе неоднозначные, поступки как «хорошие» или «плохие», разрешая моральные противоречия на основе: важности исполнения роли «хорошего ученика», важности учёбы и познания нового.</p>
<p>6) развитие самостоятельности и личной ответственности за свои поступки, в том числе в информационной деятельности, на основе представлений о нравственных нормах, социальной справедливости и свободе;</p>	<p>Определять свой поступок, в том числе в неоднозначно оцениваемых ситуациях, на основе: - культуры, народа, мировоззрения, к которому ощущаешь свою причастность; - базовых российских гражданских ценностей; - общечеловеческих, гуманистических ценностей, в том числе ценности мирных добрососедских взаимоотношений людей разных культур, позиций, мировоззрений. Признавать свои плохие поступки и добровольно отвечать за них (принимать наказание и самонаказание).</p>
<p>7) формирование ценностей и чувств; эстетических потребностей,</p>	<p>Оценивать, в том числе неоднозначные, поступки как «хорошие» или «плохие», разрешая моральные противоречия на основе: - важности различения «красивого» и «некрасивого», потребности в «прекрасном» и отрицания «безобразного»; - важности образования, здорового образа жизни, красоты природы и творчества.</p>
<p>8) развитие этических чувств, доброжелательности и эмоционально-нравственной отзывчивости, понимания и сопереживания чувствам других людей;</p>	<p>Определять свой поступок, в том числе в неоднозначно оцениваемых ситуациях, на основе: - известных и простых общепринятых правил «доброе», «безопасное», «красивое», «правильное» поведения; - сопереживания в радостях и в бедах за «своих»: близких, друзей, одноклассников; - сопереживания чувствам других не похожих на тебя людей, отзывчивости к бедам всех живых существ.</p>
<p>9) развитие навыков сотрудничества со взрослыми и сверстниками в разных социальных ситуациях, умения не создавать конфликтов и находить выходы из спорных ситуаций;</p>	<p>Вырабатывать в противоречивых конфликтных ситуациях правила поведения, способствующие ненасильственному и равноправному преодолению конфликта.</p>

10) формирование установки на безопасный, здоровый образ жизни, наличие мотивации к творческому труду, работе на результат, бережному отношению к материальным и духовным ценностям.	Оценивать, в том числе неоднозначные, поступки как «хорошие» или «плохие», разрешая моральные противоречия на основе: <ul style="list-style-type: none"> - важности бережного отношения к здоровью человека и к природе; - общечеловеческих ценностей и российских ценностей, в том числе человеколюбия, уважения к труду, культуре; - важности образования, здорового образа жизни, красоты природы и творчества.
Метапредметные результаты	
1) овладение способностью принимать и сохранять цели и задачи учебной деятельности, поиска средств	Определять цель учебной деятельности с помощью учителя и самостоятельно, искать средства её осуществления.
2) освоение способов решения проблем творческого и поискового	Составлять план выполнения задач, решения проблем творческого и поискового характера, выполнения проекта совместно с учителем.
3) формирование умения планировать, контролировать и оценивать учебные действия в соответствии с поставленной задачей и условиями её реализации; определять наиболее эффективные способы достижения результата;	Составлять план выполнения задач, решения проблем творческого и поискового характера, выполнения проекта совместно с учителем. Работая по плану, сверять свои действия с целью и, при необходимости, исправлять ошибки с помощью учителя. Работая по составленному плану, использовать наряду с основными и дополнительные средства (справочная литература, сложные приборы, средства ИКТ).
4) формирование умения понимать причины успеха/неуспеха учебной деятельности и способности	Понимать причины своего неуспеха и находить способы выхода из этой ситуации.
5) освоение начальных форм познавательной и личностной рефлексии;	В диалоге с учителем учиться вырабатывать критерии оценки и определять степень успешности выполнения своей работы и работы всех, исходя из имеющихся критериев, совершенствовать критерии оценки и пользоваться ими в ходе оценки и самооценки. Объяснять самому себе: «что во мне хорошо, а что плохо» (личные качества, черты характера), «что я хочу» (цели, мотивы), «что я могу» (результаты).
6) использование знаково-символических средств представления информации для создания моделей изучаемых объектов и процессов, схем решения учебных и практических задач;	Создавать модели с выделением существенных характеристик объекта и представлением их в пространственно-графической или знаково-символической форме, преобразовывать модели с целью выявления общих законов, определяющих данную предметную область. Представлять информацию в виде таблиц, схем, опорного конспекта, в том числе с применением средств ИКТ.
7) активное использование речевых средств и средств информационных и коммуникационных технологий (далее - ИКТ) для решения коммуникативных и познавательных задач;	Оформлять свои мысли в устной и письменной речи с учётом своих учебных и жизненных речевых ситуаций, в том числе с применением средств ИКТ.

<p>8) использование различных способов поиска (в справочных источниках и открытом учебном информационном пространстве сети Интернет), сбора, обработки, анализа, организации, передачи и интерпретации информации в соответствии с коммуникативными и познавательными задачами и технологиями учебного предмета; в том числе умение вводить текст с помощью клавиатуры, фиксировать (записывать) в цифровой форме измеряемые величины и анализировать изображения, звуки, готовить свое выступление и выступать с аудио-, видео- и графическим сопровождением; соблюдать нормы информационной избирательности, этики и этикета;</p>	<p>Самостоятельно отбирать для решения предметных учебных задач необходимые словари, энциклопедии, справочники, электронные диски. Сопоставлять и отбирать информацию, полученную из различных источников (словари, энциклопедии, справочники, электронные диски, сеть Интернет). Представлять информацию в виде таблиц, схем, опорного конспекта, в том числе с применением средств ИКТ. Оформлять свои мысли в устной и письменной речи с учётом своих учебных и жизненных речевых ситуаций, в том числе с применением средств ИКТ.</p>
<p>9) овладение навыками смыслового чтения текстов различных стилей и жанров в соответствии с целями и задачами; осознанно строить речевое высказывание в соответствии с задачами коммуникации и составлять тексты в устной и письменной формах;</p>	<p>Читать вслух и про себя тексты учебников и при этом: - вести «диалог с автором» (прогнозировать будущее чтение; ставить вопросы к тексту и искать ответы; проверять себя); - отделять новое от известного; - выделять главное; - составлять план. Оформлять свои мысли в устной и письменной речи с учётом своих учебных и жизненных речевых ситуаций, в том числе с применением средств ИКТ.</p>
<p>10) овладение логическими действиями сравнения, анализа, синтеза, обобщения, классификации по родовидовым признакам, установления аналогий и причинно-следственных связей, построения рассуждений, отнесения к известным понятиям;</p>	<p>Выполнять универсальные логические действия: - выполнять анализ (выделение признаков); - производить синтез (составление целого из частей, в том числе с самостоятельным достраиванием); - выбирать основания для сравнения, сериации, классификации объектов; - устанавливать аналогии и причинно-следственные связи; - выстраивать логическую цепь рассуждений; - относить объекты к известным понятиям.</p>
<p>11) готовность слушать собеседника и вести диалог; готовность признавать возможность существования различных точек зрения и права каждого иметь свою; излагать своё мнение и аргументировать свою точку зрения и оценку событий;</p>	<p>При необходимости отстаивать свою точку зрения, аргументируя её. Учиться подтверждать аргументы фактами. Учиться критично относиться к своему мнению. Слушать других, пытаться принимать другую точку зрения, быть готовым изменить свою точку зрения.</p>

<p>12) определение общей цели и путей её достижения; умение договариваться о распределении функций и ролей в совместной деятельности; осуществлять взаимный контроль в совместной деятельности, адекватно оценивать собственное поведение и поведение окружающих;</p>	<p>Организовывать учебное взаимодействие в группе (распределять роли, договариваться друг с другом и т.д.). Предвидеть (прогнозировать) последствия коллективных решений.</p>
<p>13) готовность конструктивно разрешать конфликты посредством учёта интересов сторон и сотрудничества;</p>	<p>Слушать других, пытаться принимать другую точку зрения, быть готовым изменить свою точку зрения. Вырабатывать в противоречивых конфликтных ситуациях правила поведения, способствующие ненасильственному и равноправному преодолению конфликта.</p>
<p>14) овладение начальными сведениями о сущности и особенностях объектов, процессов и явлений действительности (природных, социальных, культурных, технических и др.) в соответствии с содержанием конкретного учебного предмета;</p>	<p>Предметные и межпредметные знания и умения находятся в соответствующих разделах предметных программ (см. раздел «Предметные программы»).</p>
<p>15) овладение базовыми предметными и межпредметными понятиями, отражающими существенные связи и отношения между объектами и процессами;</p>	<p>Предметные и межпредметные знания и умения находятся в соответствующих разделах предметных программ (см. раздел «Предметные программы»).</p>
<p>16) умение работать в материальной и информационной среде начального общего образования (в том числе с учебными моделями) в соответствии с содержанием конкретного учебного предмета.</p>	<p>Предметные и межпредметные знания и умения находятся в соответствующих разделах предметных программ (см. раздел «Предметные программы»).</p>

2.1.4. СОДЕРЖАНИЕ ПРОГРАММЫ

Программа универсальных учебных действий. Уровень - выпускник.

Целевая установка на планируемые результаты по общим УУД (по принципу: выпускник научится; выпускник получит возможность научиться); способы достижения результатов; методы и формы оценивания.

Программа УУД				
	личностные	регулятивные	познавательные	коммуникативные
Выпускник научится	<ul style="list-style-type: none"> • внутренняя позиция - на уровне положительного отношения к гимназии, ориентации на содержательные моменты гимназической действительности и принятия образца «хорошего ученика»; широкая мотивационная основа учебной деятельности, включающая социальные, учебно-познавательные и внешние мотивы; • ориентация на понимание причин успеха в учебной деятельности; • учебно-познавательный интерес к новому учебному материалу и способам решения новой частной задачи; • способность к самооценке на основе критерия успешности учебной деятельности; • основы гражданской идентичности личности в форме осознания «Я» как гражданина России, чувства сопричастности и гордости за свою Родину, народ и историю, осознание ответственности человека за общее 	<ul style="list-style-type: none"> • принимать и сохранять учебную задачу; • учитывать выделенные учителем ориентиры действия в новом учебном материале в сотрудничестве с учителем; • планировать свое действие в соответствии с поставленной задачей и условиями ее реализации, в том числе во внутреннем плане; • учитывать правило в планировании и контроле способа решения; • осуществлять итоговый и пошаговый контроль по результату; • адекватно воспринимать оценку учителя; • различать способ и результат действия; • оценивать правильность выполнения действия на уровне адекватной ретроспективной оценки; • вносить необходимые коррективы в 	<ul style="list-style-type: none"> • осуществлять поиск необходимой информации для выполнения учебных заданий с использованием учебной литературы, энциклопедий, справочников (включая электронные, цифровые), в открытом информационном пространстве, в том числе контролируемом пространстве Интернета; • осуществлять запись (фиксацию) выборочной информации об окружающем мире и о себе самом, в том числе с помощью инструментов ИКТ; • использовать знаково-символические средства, в том числе модели (включая виртуальные) и схемы (включая концептуальные) для решения задач; • строить сообщения в устной и письменной форме; • ориентироваться на разнообразие способов решения задач; основам смыслового восприятия художественных и познавательных 	<ul style="list-style-type: none"> • адекватно использовать коммуникативные, прежде всего речевые, средства для решения различных коммуникативных задач, строить монологическое высказывание (в том числе сопровождая его аудиовизуальной поддержкой), владеть диалогической формой коммуникации, используя в том числе средства и инструменты ИКТ и дистанционного общения; • допускать возможность существования у людей различных точек зрения, в том числе не совпадающих с его собственной, и ориентироваться на позицию партнёра в общении и взаимодействии; • учитывать разные мнения и стремиться к координации различных позиций в сотрудничестве; формулировать собственное мнение и позицию;

	<ul style="list-style-type: none"> • благополучие, осознание своей этнической принадлежности; • ориентация в нравственном содержании и смысле поступков как собственных, так и окружающих людей; • развитие этических чувств - стыда, вины, совести как регуляторов морального поведения; • знание основных моральных норм и ориентация на их выполнение, дифференциация моральных и конвенциональных норм, развитие морального сознания как переходного от доконвенционального к конвенциональному уровню; • установка на здоровый образ жизни; • чувство прекрасного и эстетические чувства на основе знакомства с мировой и отечественной художественной культурой; • эмпатия как понимание чувств других людей и сопереживание им. 	<ul style="list-style-type: none"> • завершения на основе его оценки и учета характера сделанных ошибок; • выполнять учебные действия в материализованной, громко-речевой и умственной форме. 	<p>текстов, выделять существенную информацию из сообщений разных видов (в первую очередь текстов);</p> <ul style="list-style-type: none"> • осуществлять анализ объектов с выделением существенных и несущественных признаков; • осуществлять синтез как составление целого из частей; • проводить сравнение, сериацию и классификацию по заданным критериям; • устанавливать причинно-следственные связи в изучаемом круге явлений; • строить рассуждения в форме связи простых суждений об объекте, его строении, свойствах и связях; • обобщать, т. е. осуществлять генерализацию и выведение общности для целого ряда или класса единичных объектов на основе выделения сущностной связи; • осуществлять подведение под понятие на основе распознавания объектов, выделения существенных признаков и их синтеза; • устанавливать аналогии; • владеть рядом общих приёмов решения задач 	<ul style="list-style-type: none"> • договариваться и приходить к общему решению в совместной деятельности, в том числе в ситуации столкновения интересов; • строить понятные для партнёра высказывания, учитывающие, что партнёр знает и видит, а что нет; • задавать вопросы; • контролировать действия партнёра; • использовать речь для регуляции своего действия; • адекватно использовать речевые средства для решения различных коммуникативных задач; • строить монологическое высказывание, владеть диалогической формой речи.
--	---	---	---	--

<p>Выпускник получит возможность научиться</p>	<ul style="list-style-type: none"> • внутренней позиции гимназиста на уровне положительного отношения к гимназии, понимания необходимости учения, выраженного в преобладании учебно-познавательных мотивов и предпочтении социального способа оценки знаний; • выраженной устойчивой учебно-познавательной мотивации учения; • устойчивого учебно-познавательного интереса к новым общим способам решения задач; • адекватного понимания причин успешности или неуспешности учебной деятельности; • положительной адекватной дифференцированной самооценки на основе критерия осознанных устойчивых эстетических предпочтений и ориентации на искусство как значимую сферу человеческой жизни; • эмпатии как осознанного понимания чувств других людей и сопереживания им, выражающихся в поступках, направленных на помощь и обеспечение благополучия. 	<ul style="list-style-type: none"> • в сотрудничестве с учителем ставить новые учебные задачи; • преобразовывать практическую задачу в познавательную; • проявлять познавательную инициативу в учебном сотрудничестве; • самостоятельно учитывать выделенные учителем ориентиры действия в новом учебном материале; • осуществлять констатирующий и предвосхищающий контроль по результату и по способу действия, актуальный контроль на уровне произвольного внимания; • самостоятельно адекватно оценивать правильность выполнения действия и вносить коррективы в исполнение как по ходу его реализации, так и в конце действия. 	<ul style="list-style-type: none"> • пользоваться ресурсами библиотек и Интернета; • записывать, фиксировать информацию об окружающем мире с помощью инструментов ИКТ; • создавать и преобразовывать модели и схемы для решения задач; • осознанно и произвольно строить сообщения в устной и письменной форме; • осуществлять выбор наиболее эффективных способов решения задач в зависимости от конкретных условий; • осуществлять синтез как составление целого из частей, самостоятельно достраивая и восполняя недостающие компоненты; • осуществлять сравнение, сериацию и классификацию, самостоятельно выбирая основания и критерии для указанных логических операций; • строить логическое рассуждение, включающее установление причинно-следственных связей; • произвольно и осознанно владеть общими приёмами решения задач. 	<ul style="list-style-type: none"> • учитывать и координировать в сотрудничестве позиции других людей, отличные от собственной; • учитывать разные мнения и интересы и обосновывать собственную позицию; • понимать относительность мнений и подходов к решению проблемы; • аргументировать свою позицию и координировать её с позициями партнёров в сотрудничестве при выработке общего решения в совместной деятельности; • продуктивно содействовать разрешению конфликтов на основе учёта интересов и позиций всех участников; • с учётом целей коммуникации достаточно точно, последовательно и полно передавать партнёру необходимую информацию как ориентир для построения действия; • задавать вопросы, необходимые для организации собственной деятельности и сотрудничества с партнёром; • осуществлять взаимный контроль и оказывать в сотрудничестве необходимую
---	---	---	--	--

				взаимопомощь; •адекватно использовать речевые средства для эффективного решения разнообразных коммуникативных задач.
Способы достижения результатов	<ul style="list-style-type: none"> • КТД («Мы теперь ученики»); Ролевые и развивающие игры; • Посещение культурно-досуговых учреждений; • Встреча с интересными людьми; • Театрализация и инсценирование; • Проектирование жизненных ситуаций; • Спортивно-массовые мероприятия; • Участие в конкурсах и фестивалях (как зритель, автор и эксперт); • Программы (УМК), реализующие ФГОС, находящиеся в федеральном в перечне учебников; • Авторские программы (Юный исследователь, Я-исследователь, Жизненные навыки, Курс развития творческого мышления); • Технологии: развития познавательных способностей на основе интеграции образовательного содержания, развития ИК-компетентности, развивающего обучения, КСО, музыкального воспитания детей средствами народных инструментов, русских народных промыслов. 	<ul style="list-style-type: none"> • Программы (УМК), реализующие ФГОС, находящиеся в федеральном в перечне учебников; • Программа развития познавательных способностей для начальной школы Н.В. Бабкиной; • Авторские программы (Юный исследователь, Я-исследователь, Жизненные навыки, Курс развития творческого мышления); • Технологии: развития познавательных способностей на основе интеграции образовательного содержания, развития ИК-компетентности, развивающего обучения, КСО, музыкального воспитания детей средствами народных инструментов, русских народных промыслов. 	<ul style="list-style-type: none"> • Дидактические игры, экскурсии, наблюдение, фиксирование и анализ результатов. Работа с учебником. Чтение и анализ учебных и художественных текстов. • Создание проблемных ситуаций и их разрешение. • Решение практических задач. Моделирование, составление плана, схем, таблиц. • Графические работы: рисунки, диаграммы, схемы, чертежи. • Творческие работы. Работа над проектом, практические работы. • Создание презентаций. Участие в конкурсах и олимпиадах. 	<ul style="list-style-type: none"> • Фронтальная работа - диалог, полилог, работа в малых группах; работа в статистических парах (умение доказать свою точку зрения, выразить согласие и несогласие), обсуждения, дискуссии, дидактические игры, сюжетно-ролевые игры, подвижные игры. • Работа над проектом и исследовательская деятельность. • Инсценирование и театрализация, публичное выступление. • Практические работы. • Работа в группах в рамках учебного самоуправления. Клубы по интересам.

<p>Методы и формы оценивания</p>	<ul style="list-style-type: none"> • Методика: изучения личности, педагогические наблюдения, беседы, каузальной атрибуции успеха/ неуспеха, диагностического исследования; • Рефлексивная самооценка учебной деятельности; • Шкала выраженности учебно-познавательного интереса; • Опросники и анкеты; • Моральная дилемма; • Портфель достижений обучающегося; • Индивидуальная карта творческих достижений. 	<ul style="list-style-type: none"> • Методика: изучения личности, педагогические наблюдения, беседы, каузальной атрибуции успеха/ неуспеха, диагностического исследования; • Рефлексивная самооценка учебной деятельности; • Шкала выраженности учебно-познавательного интереса; • Опросники и анкеты; Моральная дилемма; • Портфель достижений обучающегося; • Индивидуальная карта творческих достижений; • Индивидуальное безотметочное оценивание. 	<ul style="list-style-type: none"> • Стартовый, текущий и итоговый контроль. • Попредметные (математика) технологические карты уровневой оценки результатов обучения обучающихся 1 классов. • Практические работы. • Письменный или устный опрос. • Тестирование (стандартизированное) • Анкетирование (стандартизированное) • Защита проектов. • Портфель достижений 	<ul style="list-style-type: none"> • Стартовые, промежуточные и итоговые диагностики на определение коммуникативной и информационной культуры (Я и учитель, Развитие речи, Социометрия). • Наблюдения. • Анкетирование и тестирование. • Портфель достижений.
<p>Традиционная система оценивания (пятибалльная система во 2-4 классах, 1 класс - безотметочное обучение; диагностические карты, листы достижений, линейка самооценки), диагностика абсолютной и относительной успешности в пределах одной отметки (динамика продвижения каждого ученика относительно своего предыдущего результата в зоне ближайшего развития - двухмерное шкалирование), многофакторная оценка: взаимооценка, оценка внешняя: родителя, педагога дополнительного образования, психолога и др. Дневник достижений - «Портфолио», дневник самореализации.</p>				

Целевая установка на планируемые результаты **УУД - чтение работа с текстом** (по принципу: выпускник научится; выпускник получит возможность научиться); способы достижения результатов; методы и формы оценивания.

Целевая установка (чтение): работа с текстом обеспечивает учащемуся возможность научиться самостоятельно, организовывать поиск информации, приобрести первичный опыт критического отношения к получаемой информации, сопоставлять ее с информацией из других источников и имеющимся жизненным опытом.

Чтение, работа с текстом				
	1 (Получение и поиск информации)	2 (Понимание информации)	3 (Применение информации)	4 (Оценка информации)
Выпускник научится	<ul style="list-style-type: none"> воспринимать на слух и понимать различные виды сообщений (бытового характера, художественные и информационные тексты); осознанно читать тексты с целью удовлетворения интереса, приобретения читательского опыта, освоения и использования информации; использовать такие виды чтения, как ознакомительное, изучающее, поисковое; осознавать цель чтения и выбирать в соответствии с ней нужный вид чтения; работать с информацией, представленной в разных форматах (текст, рисунок, таблица, диаграмма, схема); ориентироваться в соответствующих возрасту словарях и справочниках; составлять список используемой литературы и 	<ul style="list-style-type: none"> определять тему и главную мысль текста, делить текст на смысловые части, составлять простой план текста, подробно и сжато устно пересказывать прочитанный или прослушанный текст; находить информацию, факты, заданные в тексте в явном виде: числовые данные, отношения (например, математические) и зависимости; вычленять содержащиеся в тексте основные события и устанавливать их последовательность; упорядочивать информацию по алфавиту, по числовым параметрам (возрастанию и убыванию); понимать информацию, представленную в неявном виде: например, выделять общий признак группы элементов, характеризовать 	<ul style="list-style-type: none"> передавать собеседнику/партнеру важную для решаемой учебной задачи информацию; участвовать в диалоге при обсуждении прочитанного или прослушанного; использовать полученный читательский опыт для обогащения чувственного опыта, высказывать оценочные суждения и свою точку зрения о прочитанном тексте; составлять устно небольшое монологическое высказывание по предложенной теме, заданному вопросу; описывать по определенному алгоритму объект наблюдения, сравнивать между собой два объекта, выделяя два - три существенных признака; по результатам наблюдений находить и формулировать правила, закономерности и 	<ul style="list-style-type: none"> на основе имеющихся знаний, жизненного опыта подвергать сомнению достоверность имеющейся информации, обнаруживать недостоверность получаемой информации, пробелы в информации и находить пути восполнения этих пробелов; в процессе работы с одним или несколькими источниками выявлять содержащуюся в них противоречивую, конфликтную информацию.

	<p>источников, заполнять адресную и телефонную книги.</p>	<p>интерпретировать и обобщать информацию: интегрировать содержащиеся в разных частях текста детали сообщения; устанавливать связи, не высказанные в тексте напрямую, интерпретировать их, соотнося с общей идеей текста;</p> <ul style="list-style-type: none"> • формулировать, основываясь на тексте, простые выводы; понимать текст, не только опираясь на содержащуюся в нем информацию, но и обращая внимание на жанр, структуру, язык текста; • преобразовывать информацию из сплошного текста в таблицу (дополнять таблицу информацией из текста); • преобразовывать информацию, полученную из рисунка, в текстовую задачу; заполнять предложенные схемы с опорой на прочитанный текст; • анализировать и оценивать содержание, языковые особенности и структуру текста; определять место и роль иллюстративного ряда в тексте. 	<p>определять последовательность выполнения действий, составлять простейшую инструкцию из двух трех шагов (на основе предложенного набора действий, включающего избыточные шаги).</p>	
--	---	---	---	--

<p>Выпускник получит возможность научиться</p>	<ul style="list-style-type: none"> • находить несколько источников информации, пользоваться словарями и справочниками на электронных носителях; • систематизировать подобранные информационные материалы в виде схемы или электронного каталога при подготовке собственных работ (сообщений, сочинений, простых исследований, проектов и т. п.); • хранить информацию на бумажных (альбом, тетрадь и т.п.) и электронных носителях (диск, USB накопитель) в виде упорядоченной структуры (статей, изображений, аудиоряда, ссылок и т. п.) 	<ul style="list-style-type: none"> • соотносить позицию автора с собственной точкой зрения; • для поиска нужной информации использовать такие внешние формальные элементы текста, как подзаголовки, иллюстрации, сноски; • делать выписки из используемых источников информации, составлять письменные отзывы, аннотации. 	<ul style="list-style-type: none"> • на основе прочитанного принимать несложные практические решения; • создавать небольшие собственные письменные тексты по предложенной теме, представлять одну и ту же информацию разными способами, составлять инструкцию (алгоритм) к выполненному действию; • выступать перед аудиторией сверстников с небольшими сообщениями, используя иллюстративный ряд (плакаты, презентацию). 	<ul style="list-style-type: none"> • критически относиться к рекламной информации; • находить способы проверки противоречивой информации; • определять достоверную информацию в случае наличия конфликтной ситуации.
<p>Способы достижения результатов</p>	<p>Применение соответствующих программ и технологий обучения. Технологии: развитие творческого воображения и связной речи, развивающего чтения, ИКТ - технологии, развитие познавательных способностей на основе интеграции образовательного содержания, мнемотехники.</p>			
<p>Способы оценивания</p>	<p>Метапредметные диагностические работы, требующих от ученика применения умений работы с текстом. Традиционная система оценивания (пятибалльная система во 2-4 классах, 1 класс - безотметочное обучение; диагностические карты, листы достижений, линейка самооценки), диагностика абсолютной и относительной успешности в пределах одной отметки (динамика продвижения каждого ученика относительно своего предыдущего результата в зоне ближайшего развития - двухмерное шкалирование), многофакторная оценка: взаимооценка, оценка внешняя: родителя, педагога дополнительного образования, психолога и др. Дневник достижений - «Портфолио», дневник самореализации.</p>			

2.1.5. ИНФОРМАЦИОННО-КОММУНИКАЦИОННЫЕ ТЕХНОЛОГИИ - ИНСТРУМЕНТАРИЙ УНИВЕРСАЛЬНЫХ УЧЕБНЫХ ДЕЙСТВИЙ. ФОРМИРОВАНИЕ ИКТ-КОМПЕТЕНТНОСТИ ОБУЧАЮЩИХСЯ

Целевая установка на планируемые результаты *УУД* — *формирование ИКТ-компетентности* (по принципу: выпускник научится; выпускник получит возможность научиться); способы достижения результатов; методы и формы оценивания.

Цель: познакомить с различными средствами и возможностями ИКТ для развития собственной познавательной деятельности и общей культуры, освоить общие безопасные принципы работы с ними.

ФОРМИРОВАНИЕ ИКТ-КОМПЕТЕНТНОСТИ ОБУЧАЮЩИХСЯ

	Знакомство со средствами ИКТ, гигиена работы с компьютером	Технология ввода информации в компьютер: ввод текста, запись звука, изображения, цифровых данных	Обработка и поиск информации	Создание, представление и передача сообщений	Планирование деятельности, управление и организация
Выпускник научится	<ul style="list-style-type: none"> • использовать безопасные для органов зрения, нервной системы, опорно-двигательного аппарата, эргономичные приёмы работы с компьютером и другими средствами ИКТ; выполнять компенсирующие физические упражнения (минизарядку); • организовывать систему папок для хранения собственной информации в компьютере. 	<ul style="list-style-type: none"> • вводить информацию в компьютер с использованием различных технических средств (фото- и видеокамеры, микрофона и т. д.), сохранять полученную информацию; • владеть компьютерным письмом на русском языке; набирать текст на родном языке; • набирать текст на иностранном языке, • использовать экранный перевод отдельных слов; • рисовать изображения на графическом планшете; • сканировать рисунки и тексты. 	<ul style="list-style-type: none"> • подбирать оптимальный по содержанию, эстетическим параметрам и техническому качеству результат видеозаписи и фотографирования, использовать сменные носители (флэш-карты); • описывать по определённому алгоритму объект или процесс наблюдения, • записывать аудиовизуальную и числовую информацию о нём, используя инструменты ИКТ; • собирать числовые данные в естественнонаучных наблюдениях и 	<ul style="list-style-type: none"> • создавать текстовые сообщения с использованием средств ИКТ: редактировать, оформлять и сохранять их; • создавать сообщения в виде аудио- и видеотрейлеров или цепочки экранов с использованием иллюстраций, видеоизображения, звука, текста; • готовить и проводить презентацию перед небольшой аудиторией: создавать план презентации, выбирать аудиовизуальную поддержку, писать пояснения и тезисы для презентации; • создавать диаграммы, планы 	<ul style="list-style-type: none"> • создавать движущиеся модели и управлять ими в компьютерно управляемых средах; • определять последовательность выполнения действий, составлять инструкции (простые алгоритмы) в несколько действий, строить программы для компьютерного исполнителя с использованием конструкций последовательного выполнения и повторения; планировать несложные исследования

			<p>редактировать цепочки экранов сообщения и содержание экранов в соответствии с коммуникативной или учебной задачей, включая редактирование текста, цепочек изображений, видео-и аудиозаписей, фотоизображений;</p> <ul style="list-style-type: none"> • пользоваться основными функциями стандартного текстового редактора, следовать основным правилам оформления текста; использовать полуавтоматический орфографический контроль; • использовать, добавлять и удалять ссылки в сообщениях разного вида; <p>искать информацию в соответствующих их возрасту цифровых словарях и справочниках, базах данных, контролируемом Интернете, системе поиска внутри компьютера; составлять список используемых информационных источников (в том числе с</p>	<ul style="list-style-type: none"> • создавать изображения, пользуясь графическими возможностями компьютера; составлять новое изображение из готовых фрагментов (аппликация); • размещать сообщение в информационной образовательной среде образовательного учреждения; • пользоваться основными средствами телекоммуникации; участвовать в коллективной коммуникативной деятельности в информационной образовательной среде, фиксировать ход и результаты общения на экране и в файлах. 	<p>объектов и процессов внешнего мира.</p>
--	--	--	---	---	--

			использование интернет ссылок); заполнять учебные базы данных.		
Выпускник получит возможность научиться		<ul style="list-style-type: none"> использовать программу распознавания сканированного текста на русском языке. 	<ul style="list-style-type: none"> грамотно формулировать запросы при поиске в Интернете и базах данных, оценивать, интерпретировать и сохранять найденную информацию; критически относиться к информации и к выбору источника информации. 	<ul style="list-style-type: none"> представлять данные; создавать музыкальные произведения с использованием компьютера и музыкальной клавиатуры, в том числе из готовых музыкальных фрагментов и «музыкальных петель». 	<ul style="list-style-type: none"> проектировать несложные объекты и процессы реального мира, своей собственной деятельности и деятельности группы; моделировать объекты и процессы реального мира.
Способы достижения результатов	Информационно-коммуникационные технологии				
Способы оценивания	Традиционная система оценивания (пятибалльная система во 2-4 классах, 1 класс - безотметочное обучение; диагностические карты, листы достижений, линейка самооценки), диагностика абсолютной и относительной успешности в пределах одной отметки (динамика продвижения каждого ученика относительно своего предыдущего результата в зоне ближайшего развития - двухмерное шкалирование), многофакторная оценка: взаимооценка, оценка внешняя: родителя, педагога дополнительного образования,				

Типовые задания, нацеленные на личностные результаты

Русский язык

Многие тексты упражнений учебников несут духовно-нравственный смысл и, работая с ними, учитель не может пройти мимо нравственной оценки поступков героев. Например, 2 класс, упр. 32 «Ленивая старуха». «Подходит ли заглавие к тексту? Почему? Докажи»; упр. 2 стр. 33. «Прочитай текст. Озаглавь. Запиши заглавие».

Умение доказывать свою позицию. 4 класс, упр. 17. «Прочитай текст. С какими утверждениями автора ты согласен?» (Это вопрос для тех, кто изучает английский язык.) Также посредством текстов учебника используется воспитательный потенциал русского языка; обучающиеся приходят к пониманию необходимости беречь свой родной язык как часть русской национальной культуры; работать над развитием и совершенствованием собственной речи (система речевых упражнений: свободные диктанты, обучающие изложения и сочинения, их анализ и редактирование).

Литературное чтение

В курсе литературного чтения на достижение личностных результатов направлены задания:

- 1) на интерпретацию текста;
- 2) высказывание своего отношения к прочитанному с аргументацией;
- 3) анализ характеров и поступков героев;
- 4) формулирование концептуальной информации текста (в чём мудрость этой сказки? для чего писатель решил рассказать своим читателям эту историю?) и т.д.

Риторика

Предмет «Риторика» способствует достижению обучающимися *личностных* результатов (прогнозировать оценки одних и тех же ситуаций с позиций разных людей, вырабатывать в противоречивых конфликтных ситуациях правила поведения, способствующие ненасильственному и равноправному преодолению конфликта), *метапредметных познавательных* результатов (выстраивать логическую цепь рассуждений, уметь передавать содержание в сжатом, выборочном или развёрнутом виде).

Математика

1. Роль математики как важнейшего средства коммуникации в формировании речевых умений неразрывно связана и с личностными результатами, так как основой формирования человека как личности является развитие речи и мышления. С этой точки зрения все без исключения задания учебника ориентированы на достижение личностных результатов, так как они предлагают не только найти решение, но и обосновать его, основываясь только на фактах (все задания, сопровождаемые инструкцией «Объясни...», «Обоснуй своё мнение.»).

Работа с математическим содержанием учит уважать и принимать чужое мнение, если оно обосновано (все задания, сопровождаемые инструкцией «Сравни свою работу с работами других ребят»). Таким образом, работа с математическим содержанием позволяет поднимать самооценку обучающихся, формировать у них чувство собственного достоинства, понимание ценности своей и чужой личности.

2. Наличие в рассматриваемом курсе математики большого числа уроков, построенных на проблемно-диалогической технологии, даёт педагогу возможность продемонстрировать перед детьми ценность мозгового штурма как формы эффективного интеллектуального взаимодействия. В том случае, если дети

научились работать таким образом, у них формируется и понимание ценности человеческого взаимодействия, ценности человеческого сообщества, сформированного как команда единомышленников, ценности личности каждого из членов этого сообщества (в учебнике все задания, которые можно использовать для такой работы, сопровождаются знаками «!» и «?»).

3. Так как рассматриваемый курс математики серьезнейшим образом ориентирован на развитие коммуникативных умений, на уроках запланированы ситуации тесного межличностного общения, предполагающие формирование важнейших этических норм. Эти нормы общения выстраиваются в соответствии с правилами, отражёнными в дневниках школьника, созданных авторами, и позволяют научить ребёнка грамотно и корректно взаимодействовать с другими. Такая работа развивает у детей представление о толерантности, учит терпению во взаимоотношениях и в то же время умению не терять при общении свою индивидуальность, т.е. также способствует формированию представлений о ценности человеческой личности. (Все задания, относящиеся к работе на этапе первичного закрепления нового, работа с текстовыми задачами в классе и т.д.)

4. В учебнике 4-го класса создана линия задач и заданий, названная «Не только математика». Все они построены на историческом материале, относящемся к построению Российского государства в период XVII-XIX веков, и рассказывают о созидательной работе учёных, военных, инженеров и о роли знания, идей просвещения в строительстве и защите родной страны. Работая с текстами этих задач, учитель не может пройти мимо личностной оценки описанных в них реальных исторических персонажей и ценности личного вклада человека в создание больших человеческих сообществ.

Окружающий мир (человек, природа, общество)

Одна из целей предмета «Окружающий мир» (человек, природа, общество) в программе авторов - научить школьников объяснять своё отношение к миру. Такой подход позволяет учителю не навязывать «правильное» отношение к окружающему, а корректировать мировоззрение ребёнка, его нравственные установки и ценности. Этим целям служит целая линия развития. Задания, направленные на неё, отмечены в учебниках, которые будут выпущены к началу действия стандарта, точками красного цвета.

Примеры заданий на объяснение своего отношения к миру (в скобках приведено конкретное умение, на формирование которого наряду с предметным нацелено данное задание):

1) Учебник 1-го класса, ч. 2 (с. 72)

На каких рисунках человек ведёт себя как разумное существо? Где он ведёт себя неразумно? Объясни, почему ты так считаешь. (Оценивать простые ситуации и однозначные поступки как «хорошие» или «плохие» с позиции общепринятых нравственных правил.)

2) Учебник 3-го класса, ч.2 (с. 21)

Объясни, что означают для тебя слова: «Моя Родина - Россия!». (Осознавать себя гражданином России, испытывать чувство гордости за свой народ, свою Родину.)

3) Учебник 4-го класса, ч.1 (с. 25)

Сформулируй свои собственные правила здорового питания и объясни их смысл. (Оценивать простые ситуации и однозначные поступки как «хорошие» или «плохие» с позиции важности бережного отношения к здоровью человека и к

природе.)

Регулятивные универсальные учебные действия

Развитие организационных умений осуществляется через *проблемно-диалогическую технологию* освоения новых знаний, где учитель - «режиссёр» учебного процесса, а ученики совместно с ним ставят и решают учебную предметную проблему (задачу), при этом дети используют эти умения на уроке. К концу начальной школы соответствующим возрасту становится использование *проектной деятельности* как в учёбе, так и вне учёбы. Проектная деятельность предусматривает как коллективную, так и индивидуальную работу по самостоятельно выбранной теме. Данная тема предполагает решение жизненно-практических (часто межпредметных) задач (проблем), в ходе которого ученики используют присвоенный ими алгоритм постановки и решения проблем. Учитель в данном случае является консультантом. К концу начальной школы ученик постепенно учится давать свои ответы на неоднозначные оценочные вопросы. Таким образом, он постепенно начинает выращивать основы *личного мировоззрения*.

Регулятивные универсальные учебные действия на разных этапах обучения

Классы	Определять и формулировать цель деятельности Составлять план действий по решению проблемы (задачи)	Осуществлять действия по реализации плана	Соотносить результат своей деятельности с целью и оценивать его
1 класс - необходимый уровень	Учиться определять цель деятельности на уроке с помощью учителя. Проговаривать последовательность действий на уроке. Учиться высказывать своё предположение (версию).	Учиться работать по предложенному плану.	Учиться совместно давать эмоциональную оценку деятельности класса на уроке. Учиться отличать верно выполненное задание от неверного
2 класс - необходимый уровень(для 1 класса - повышенный уровень)	Определять цель учебной деятельности с помощью учителя и самостоятельно. Учиться совместно с учителем обнаруживать и формулировать учебную проблему совместно с учителем. Учиться планировать учебную деятельность на уроке. Высказывать свою версию, пытаться предлагать способ её проверки	Работая по предложенному плану, использовать необходимые средства (учебник, простейшие приборы и инструменты)	Определять успешность выполнения своего задания в диалоге с учителем.

3-4 классы - необходимый уровень(для 2 класса - это повышенный уровень)	<p>Определять цель учебной деятельности с помощью учителя и самостоятельно, искать средства её осуществления.</p> <p>Самостоятельно формулировать цели урока после предварительного обсуждения.</p> <p>Учиться обнаруживать и формулировать учебную проблему совместно с учителем.</p> <p>Составлять план выполнения задач, решения проблем творческого и поискового характера совместно с учителем</p>	Работая по плану, сверять свои действия с целью и, при необходимости, исправлять ошибки с помощью учителя	В диалоге с учителем учиться выработать критерии оценки и определять степень успешности выполнения своей работы и работы всех, исходя из имеющихся критериев. Понимать причины своего неуспеха и находить способы выхода из этой ситуации
Повышенный уровень 3-4 класса (для 5-6 класса - это необходимый уровень)	<p>Учиться обнаруживать и формулировать учебную проблему совместно с учителем, выбирать тему проекта с помощью учителя.</p> <p>Составлять план выполнения проекта совместно с учителем</p>	Работая по составленному плану, использовать наряду с основными и дополнительные средства (справочная литература, сложные приборы, средства ИКТ)	В диалоге с учителем совершенствовать критерии оценки и пользоваться ими в ходе оценки и самооценки. В ходе представления проекта учиться давать оценку его результатам.

Типовые задания, нацеленные на регулятивные универсальные учебные действия

Русский язык

В доработанном варианте учебников материал параграфов на этапе открытия нового знания специально структурирован так, чтобы можно было организовать на уроке открытие нового знания с использованием проблемно-диалогической технологии (введены описания проблемных ситуаций, даются мотивации к формулированию учебной проблемы (темы) урока, предложены плашки с названием этапов урока и другие условные обозначения).

В ныне действующих учебниках также содержатся задания, помогающие открывать новые знания (например, в учебнике 3-го класса):

Упр. 344. Наблюдение за ролью глаголов в речи. «Прочитай тексты. ... Одинаковые ли эти картины? Сравни тексты. Чем они отличаются? ... Какие слова «оживили» картину 7? Почему? Чем похожи эти слова?»

Упр. 345. Актуализация знаний о глаголе. Обращение к опыту детей. «Подбери и запиши к каждому существительному как можно больше слов со значением действия».

Упр. 346. Новые знания о происхождении названия части речи. «Прочитай текст. Почему часть речи (глагол) получила такое название? . Как отличить глагол от других частей речи?».

Упр. 347. Умение находить глаголы в речи. «Найди глаголы. Как будешь действовать? Выпиши глаголы, напиши вопросы к ним. Сделай вывод о том, какими частями речи могут быть однокоренные слова».

«?» Обобщение знаний. «Расскажи всё, что ты уже знаешь о глаголах, по плану: .».

Прочитай определение в рамке. (Умение соотносить полученный результат с образцом, находить и исправлять ошибки.) «Всё ли было верно в твоём рассказе?» (Дети читают правило).

Литературное чтение

Регулятивные универсальные учебные действия развиваются с помощью заданий:

1) на составление плана (план текста, план устного рассказа, план сочинения);

2) на проведение самопроверки; редактирования текста.

На уроках происходит освоение технологии продуктивного чтения, которая обеспечивает ребёнка алгоритмом самостоятельного освоения текста (до начала чтения, во время чтения, после чтения).

Ведущим приёмом анализа текста является диалог с автором, который предусматривает:

1) нахождение в текстах прямых и скрытых авторских вопросов;

2) прогнозирование ответов;

3) самопроверку по тексту.

Математика

Работа с любым учебным заданием требует развития регулятивных умений. Одним из наиболее эффективных учебных заданий на развитие таких умений является текстовая задача, так как работа с ней полностью отражает алгоритм работы по достижению поставленной цели (по П.Я. Гальперину).

Следующим этапом развития организационных умений является работа над системой учебных заданий (учебной задачей). Для этого в учебнике 1 класса предлагаются проблемные вопросы для обсуждения учеников и выводы рядом со значком «!» на жёлтом поле, позволяющие проверить правильность собственных умозаключений. Таким образом, школьники учатся сверять свои действия с целью.

В значительную часть уроков 2 класса и во все уроки 3-4 классов в учебник включены проблемные ситуации, позволяющие школьникам вместе с учителем выбрать цель деятельности (сформулировать основную проблему (вопрос) урока), авторские версии таких вопросов дают возможность оценить правильность действий учеников. Обозначенный рамками в конце всех тем во всех без исключения учебниках главный вывод позволяет проверять и оценивать результат. Проблемные ситуации практически всего курса математики строятся на затруднении в выполнении нового задания, система подводящих диалогов позволяет при этом обучающимся самостоятельно, основываясь на имеющихся у них знаниях, вывести новый алгоритм действия для нового задания, поставив при этом цель, спланировав свою деятельность, и оценить результат, проверив его.

Окружающий мир (человек, природа, общество)

В учебнике 1 класса предлагаются проблемные вопросы для обсуждения учениками и выводы в рамке для проверки правильности и эффективности действий. Эти задания снабжены точками и значками оранжевого цвета. Таким образом, школьники учатся регулятивным универсальным учебным действиям: высказывать своё предположение (версию) и определять успешность выполнения своего задания в диалоге с учителем; учиться отличать верно выполненное задание от неверного и др.

В значительную часть уроков в учебник 2 класса включены проблемные ситуации, позволяющие школьникам вместе с учителем *обнаруживать* и

формулировать учебную проблему, высказывать свою версию, пытаться предлагать способ ее проверки. Эти части учебного материала снабжены плашкой оранжевого цвета «Определяем проблему урока». Во всех без исключения параграфах важнейшая часть учебного материала снабжена плашкой «Учимся открывать новые знания и проверяем себя». С помощью этой части учебника учитель организует беседу с обучающимися (приведены примерные вопросы учителя к конкретному рисунку и варианты правильных ответов в общем виде), в результате чего школьники учатся *работать по предложенному плану*, используя необходимые средства (учебник). А сравнивая полученный в беседе вывод с выводом параграфа, ученики *определяют* успешность выполнения своего задания в диалоге с учителем.

Пример проблемной ситуации:

Учебник 2 класса, ч.1, § 10. «Где на земле теплее?»

Лена: Теплее на юге. Там даже зимой жарко.

Миша: А как же Южный полюс? Там ведь Антарктида!

А ты как думаешь: где теплее?

В учебниках 3-4 класса полностью реализована технология проблемного диалога. В каждый параграф включены проблемные ситуации, позволяющие школьникам вместе с учителем обнаруживать и формулировать учебную проблему, высказывать свою версию, пытаться предлагать способ её проверки. Эти части учебного материала снабжены плашкой оранжевого цвета «Определяем проблему урока». Сформулировав проблему и определив основной вопрос (проблему урока), ученики приступают к планированию, обучаясь самостоятельно формулировать цели урока после предварительного обсуждения. С помощью вопросов, помещённых под плашкой «Вспоминаем то, что знаем», ученики повторяют уже имеющиеся у них сведения, необходимые для изучения новой темы. Плашка «Решаем проблему, открываем новые знания» содержит необходимый учебный материал, который позволяет учителю организовать подводящий или побуждающий диалог по изучению нового, используя учебник в качестве источника информации или для проверки верности своих предположений. При этом ученики обучаются работать по плану, сверяя свои действия с целью и при необходимости исправляя ошибки с помощью учителя. Плашка «Сравниваем свой вывод с авторским» содержит главный вывод параграфа, позволяющий школьникам учиться вырабатывать в диалоге с учителем критерии оценки и определять степень успешности выполнения своей работы.

Пример проблемной ситуации:

Учебник 4 класса, ч.1 (с. 12)

Лена: Клетки нашего тела такие нежные! Внутри тела они, наверное, хорошо себя чувствуют. А каково же приходится тем, которые снаружи?!

Миша: Как раз на самой поверхности тела клеткам ничего не страшно: ведь они мёртвые.

- На какое противоречие ты обратил внимание? (Что ожидала Лена и о чём ей рассказал Миша?)

- Какой возникает вопрос? Сравни свой вариант с авторским (с. 135)

Познавательные универсальные учебные действия (в том числе чтение и работа с информацией)

Наглядно-образное мышление, свойственное детям младшего школьного возраста, позволяет сформировать *целостную, но предварительную картину мира*, основанную на фактах, явлениях, образах и простых понятиях. Развитие

интеллектуальных умений осуществляется *под руководством учителя* в 1-2 классе, а в 3-4 ставятся учебные задачи, которые ученики учатся решать *самостоятельно*. К концу начальной школы становление абстрактного мышления позволяет начинать достройку картины мира фактами, явлениями и абстрактными понятиями из разных предметов (наук).

Познавательные универсальные учебные действия на разных этапах обучения

Классы	Извлекать информацию. Ориентироваться в своей системе знаний и осознавать необходимость нового знания. Делать предварительный отбор источников информации для поиска нового знания. Добывать новые знания (информацию) из различных источников и разными способами.	Перерабатывать информацию для получения необходимого результата, в том числе и для создания нового продукта	Преобразовывать информацию из одной формы в другую и выбирать наиболее удобную для себя форму.
1 класс - необходимый уровень	Отличать новое от уже известного с помощью учителя. Ориентироваться в учебнике (на развороте, в оглавлении, в словаре). Находить ответы на вопросы, используя учебник, свой жизненный опыт и информацию, полученную на уроке	Делать выводы в результате совместной работы всего класса. Сравнивать и группировать предметы. Находить закономерности в расположении фигур по значению одного признака. Называть последовательность простых знакомых действий, находить пропущенное действие в знакомой последовательности	Подробно пересказывать небольшие тексты, называть их тему
2 класс - необходимый уровень (для 1 класса - это повышенный уровень)	Понимать, что нужна дополнительная информация (знания) для решения учебной задачи в один шаг. Понимать, в каких источниках можно найти необходимую информацию для решения учебной задачи. Находить необходимую информацию как в учебнике, так и в предложенных учителем словарях и энциклопедиях.	Сравнивать и группировать предметы по нескольким основаниям. Находить закономерности в расположении фигур по значению двух и более признаков. Приводить примеры последовательности действий в быту, в сказках. Отличать высказывания от других предложений, приводить примеры высказываний, определять истинные и ложные высказывания.	Составлять простой план небольшого текста-повествования

<p>3-4 классы - необходимый уровень (для 2 класса - это повышенный уровень)</p>	<p>Самостоятельно предполагать, какая информация нужна для решения учебной задачи в один шаг. Отбирать необходимые для решения учебной задачи источники информации среди предложенных учителем словарей, энциклопедий, справочников. Извлекать информацию, представленную в разных формах (текст, таблица, схема, иллюстрация и др.)</p>	<p>Сравнивать и группировать факты и явления. Относить объекты к известным понятиям. Определять составные части объектов, а также состав этих составных частей. Определять причины явлений, событий. Делать выводы на основе обобщения знаний. Решать задачи по аналогии. Строить аналогичные закономерности. Создавать модели с выделением существенных характеристик объекта и представлением их в пространственно-графической или знаково-символической форме</p>	<p>Представлять информацию в виде текста, таблицы, схемы, в том числе с помощью ИКТ</p>
<p>Повышенный уровень 3-4 класса (для 5-6 класса - это необходимый уровень)</p>	<p>Самостоятельно предполагать, какая информация нужна для решения предметной учебной задачи, состоящей из нескольких шагов. Самостоятельно отбирать для решения предметных учебных задач необходимые словари, энциклопедии, справочники, электронные диски. Сопоставлять и отбирать информацию, полученную из различных источников (словари, энциклопедии, справочники, электронные диски, сеть Интернет)</p>	<p>Анализировать, сравнивать, классифицировать и обобщать факты и явления. Выявлять причины и следствия простых явлений. Записывать выводы в виде правил «если ..., то ...»; по заданной ситуации составлять короткие цепочки правил «если ..., то ...». Преобразовывать модели с целью выявления общих законов, определяющих данную предметную область. Использовать полученную информацию в проектной деятельности под руководством учителя-консультанта</p>	<p>Представлять информацию в виде таблиц, схем, опорного конспекта, в том числе с помощью ИКТ. Составлять сложный план текста. Уметь передавать содержание в сжатом, выборочном или развернутом виде</p>

Типовые задания, нацеленные на развитие познавательных универсальных учебных действий

Русский язык

Это, прежде всего, задания на извлечение, преобразование и использование текстовой информации.

4 класс, упр. 75. «Составь самостоятельно инструкцию (алгоритм) «Как нужно действовать, чтобы правильно поставить запятые в сложном предложении».

1. Найти и подчеркнуть ..2. Посчитать ... 3. Если ... 4. Найти границы ... 5. Выделить ... 6. Поставить ... Сравни свою инструкцию с той, которая дана в конце учебника на с. 140141. Пользуйся инструкцией при выполнении следующих упражнений».

Правила, определения и т.п. в виде графических схем, таблиц, алгоритмов, разного рода визуальных подсказок и ключей, «иллюстративного» визуального ряда (даны в учебнике или составляются детьми). Например, 3 класс, упр.1. «Что ты можешь рассказать о словах .? Тебе поможет схема на стр. 5»; подобное упр. 208, 3 класс.

Приёмы работы с правилами и определениями как учебно-научными текстами. Например, 3 класс, упр. 437, итог открытия знаний по теме «Простые и сложные предложения». После определений простого и сложного предложения даётся задание: «1. Ты прочитал учебно-научный текст. Из скольких частей он состоит? 2. На какой вопрос отвечает каждая часть? 3. Запиши эти вопросы под цифрами. У тебя получился план текста. 4. Перескажи этот текст по плану».

Система работы с различными словарями. Например, 4 класс, упр. 12. «Прочитай слова. Объясни значение каждого слова. Воспользуйся толковым словарём, словарём иностранных слов»; упр.14. «.. Запиши слова в нужной последовательности и проверь по словарю С.И. Ожегова.»; 3 класс, упр. 221. «. В каких книгах можно встретить эти слова? А где можно уточнить, что означают эти слова?».

Литературное чтение

Развитие читательских умений обеспечивает технология формирования типа правильной читательской деятельности (продуктивного чтения), которая отражена в учебниках и тетрадях по литературному чтению:

этап 1 (работа с текстом до чтения, на основе заглавия, фамилии автора, ключевых слов, иллюстрации) - обеспечивает развитие механизма прогнозирования и приёмов просмотрового и ознакомительного чтения;

этап 2 (работа с текстом во время чтения) - обеспечивает интерпретацию текста учениками как результат изучающего чтения;

этап 3 (после чтения) - это развитие умений рефлексивного чтения в ходе выполнения творческих заданий.

Математика

1. Возрастные психологические особенности младших школьников делают необходимым формирование моделирования как универсального учебного действия. Оно осуществляется в рамках практически всех учебных предметов начальной школы, но для математики это действие представляется наиболее важным, так как создаёт важнейший инструмент для развития у детей познавательных универсальных действий. Так, например, большое количество математических задач может быть понято и решено младшими школьниками только после создания адекватной их восприятию вспомогательной модели. Поэтому задания учебника первого класса знакомят обучающихся с общепринятыми в математике моделями, а учебники 2-4 классов дополняют эту линию и учат детей самостоятельному созданию и применению моделей при решении предметных задач.

2. Отличительной чертой всех учебников и учебника математики в частности является широкое использование продуктивных заданий, требующих целенаправленного использования и, как следствие, развития таких важнейших мыслительных операций, как анализ, синтез, классификация, сравнение, аналогия.

(Все задания учебника, сопровождающиеся инструкциями «Сравни», «Разбей на группы», «Найди истинное высказывание» и т.д.).

3. Учебник содержит также задания, позволяющие научить школьников самостоятельному применению знаний в новой ситуации, т.е. сформировать познавательные универсальные учебные действия. Подобные задания, относящиеся в первую очередь к авторским линиям «Стохастика» и «Занимательные и нестандартные задачи», расположены, начиная со второго класса, во всех учебниках в конце каждого разворота (параграфа).

Окружающий мир

Одна из ведущих целей предмета «Окружающий мир» в авторской программе - научить школьников объяснять окружающий мир. Такой подход позволяет ученикам систематизировать свой опыт, превращая его в элементарную, но целостную систему. Этим целям служит специальная линия развития. Задания, относящиеся к ней, отмечены в учебниках, которые будут выпущены к началу действия стандарта, точками синего цвета •.

Примеры заданий на объяснение окружающего мира (в скобках приведено конкретное познавательное умение, на формирование которого наряду с предметным нацелено данное задание):

1) Учебник 1 класса, ч. 2 (с. 48)

Какие свойства живых организмов мы можем обнаружить у неживых предметов? А какими свойствами живых организмов они не обладают? Найди общие черты и различия в каждой паре рисунков. (Сравнивать и группировать предметы.)

2) Учебник 1 класса, ч. 2 (с. 53)

Лягушонок прыгал и кричал: «Я зелёный - значит, я растение!» Что ему ответил умный утёнок Кряк? (Наблюдать и делать самостоятельные выводы.)

3) Учебник 2 класса, ч. 1 (с. 23)

Представь, что ты попал на необитаемый остров. Как ты узнаешь время без часов? Как ты определишь стороны света? (Наблюдать и делать самостоятельные выводы.)

4) Учебник 4 класса, ч. 1 (с. 41)

Представь, что ты ощущаешь все сигналы, поступающие от внутренних органов, и должен следить за их работой. Какие трудности и преимущества появились бы у тебя при этом? (Определять причины явлений, событий, делать выводы на основе обобщения знаний).

Ещё одна особенность, характерная для всех учебников окружающего мира, - принцип минимакса, согласно которому включён не только обязательный для изучения учебный материал (минимум, который и проверяется в контрольных работах), но и дополнительный материал (максимум). На уроке школьники ищут ответ на сформулированный ими вопрос и учатся находить и выбирать нужную информацию, проверяя правильность своей работы с помощью вывода в рамке. Такая деятельность нацелена на формирование умения добывать новые знания: извлекать информацию, представленную в разных формах (текст, таблица, схема, иллюстрация и др.).

В учебнике 2 класса часть времени посвящена обучению детей подготовке сообщений (докладов). Для этого приведена памятка ученикам, дана тематика докладов и текст в формате обычных детских энциклопедий (тематика докладов не точно соответствует рубрикации «встроенной энциклопедии» и т.п.). Такая деятельность нацелена на формирование умения делать предварительный отбор

источников информации (отбирать необходимые для решения учебной задачи источники информации среди предложенных учителем) и умения добывать новые знания.

Коммуникативные универсальные учебные действия (в том числе чтение и работа с информацией)

Развиваются базовые умения различных видов речевой деятельности: говорения, слушания, чтения и письма. Их развитие осуществляется в том числе посредством технологии продуктивного чтения (формирования типа правильной читательской деятельности), которую учитель использует как на уроках чтения, так и на уроках по другим предметам. На уроках, помимо фронтальной, используется групповая форма организации учебной деятельности детей, которая позволяет использовать и совершенствовать их коммуникативные умения в процессе решения учебных предметных проблем (задач). Дальнейшее развитие коммуникативных умений учеников к концу начальной школы начинает осуществляться и через самостоятельное использование учениками присвоенной системы приёмов понимания устного и письменного текста.

Коммуникативные универсальные учебные действия на разных этапах обучения

Классы	Донести свою позицию до других, владея приёмами монологической и диалогической речи	Понимать другие позиции (взгляды, интересы)	Договариваться с людьми, согласуя с ними свои интересы и взгляды, для того чтобы сделать что-то сообща
1 -2 классы - необходимый уровень	Оформлять свою мысль в устной и письменной речи (на уровне одного предложения или небольшого текста). Учить наизусть стихотворение, прозаический фрагмент. Вступать в беседу на уроке и в жизни	Слушать и понимать речь других. Выразительно читать и пересказывать текст. Вступать в беседу на уроке и в жизни	Совместно договариваться о правилах общения и поведения в школе и следовать им. Учиться выполнять различные роли в группе (лидера, исполнителя, критика)
3-4 классы - необходимый уровень (для 1 -2 класса - это повышенный уровень)	Оформлять свои мысли в устной и письменной речи с учетом своих учебных и жизненных речевых ситуаций, в том числе с помощью ИКТ. Высказывать свою точку зрения и пытаться её обосновать, приводя аргументы.	Слушать других, пытаться принимать другую точку зрения, быть готовым изменить свою точку зрения. Читать вслух и про себя тексты учебников и при этом: - вести «диалог с автором» (прогнозировать будущее чтение; ставить вопросы к тексту и искать ответы; проверять себя); - отделять новое от известного; - выделять главное; - составлять план.	Выполняя различные роли в группе, сотрудничать в совместном решении проблемы (задачи). Учиться уважительно относиться к позиции другого, пытаться договариваться

Повышенный уровень 3-4 класса(для 5-6 класса - это необходимый уровень)	При необходимости отстаивать свою точку зрения, аргументируя ее. Учиться подтверждать аргументы фактами. Учиться критично относиться к своему мнению	Понимать точку зрения другого (в том числе автора). Для этого владеть правильным типом читательской деятельности; самостоятельно использовать приемы изучающего чтения на различных текстах, а также приемы слушания	Уметь взглянуть на ситуацию с иной позиции и договариваться с людьми иных позиций. Организовывать учебное взаимодействие в группе (распределять роли, договариваться друг с другом и т.д.). Предвидеть (прогнозировать) последствия коллективных решений
---	--	--	--

Типовые задания, нацеленные на коммуникативные универсальные учебные действия

Русский язык

Примеры заданий:

4 класс, упр. 81. «Поработай над своей устной научной речью. Подготовь связный рассказ на тему «Что я знаю о сложном предложении». Построить свой рассказ тебе поможет план. Не забудь, что каждую свою мысль нужно подтвердить примером».

4 класс, упр. 87. «Закончи и запиши предложения с прямой речью. Пусть это будут предложения-просьбы, с которыми обращаются друг к другу сказочные герои (вспомни уроки риторики!). Тебе придётся употребить слово «пожалуйста». Запомни: это слово выделяется запятыми.»

2 класс, упр. 73 «Прочитай слова. Найди и выпиши слова, которые ... В первом предложении автор играет словами. Ты заметил какими? Прочитай их».

Система работы по развитию речи чётко выстроена во всех учебниках по русскому языку и включает развитие орфоэпических навыков, работу по количественному и качественному обогащению словарного запаса детей, развитие и совершенствование грамматического строя речи, развитие связной устной и письменной речи. Предусмотрено выполнение заданий в группах при изучении каждой темы.

Литературное чтение

Примеры заданий на развитие коммуникативных УУД:

- 1) слушание чтения (рассказа) учителя, фиксирование его темы, ключевых слов;
- 2) подготовка устных рассказов (о литературных героях, о личных впечатлениях по следам прочитанного);
- 3) инсценирование и драматизация;
- 4) устное словесное рисование;
- 5) творческий пересказ текста от лица разных героев-персонажей;
- 6) сочинение по личным впечатлениям (3-4 кл.) и по прочитанному (4 кл.);
- 7) интервью с писателем;
- 8) письмо авторам учебника и др.

Риторика

Предмет направлен, прежде всего, на формирование коммуникативных универсальных учебных действий, его предметные цели непосредственно относятся к формированию метапредметных результатов. Большая часть времени выделяется

на формирование коммуникативно-риторических умений и навыков, значительное место занимают так называемые инструментальные знания - о способах деятельности (инструкции, конкретные рекомендации и т.д.). Например, «Как слушать собеседника», «Правила для говорящего» и т.д.). Понятийный аппарат, его отбор и интерпретация также подчинены прагматической установке курса. Главное внимание уделяется формированию коммуникативных, риторических умений двух типов: первые связаны с умением анализировать и оценивать общение (например, степень его эффективности, корректность поведения, уровень владения языком), вторые - с умением общаться - в пределах, обозначенных в блоке «Речевые жанры», когда оценивается умение ориентироваться в ситуации, например, учитывать адресата, аудиторию; формировать своё коммуникативное намерение; определять свои неудачи и промахи и т.п.

Математика

В курсе математики можно выделить два тесно взаимосвязанных направления развития коммуникативных умений: развитие устной научной речи и развитие комплекса умений, на которых базируется грамотное эффективное взаимодействие.

1. К первому направлению можно отнести все задания, сопровождающиеся инструкциями «Расскажи», «Объясни», «Обоснуй свой ответ», и все задания, обозначенные вопросительным знаком на жёлтом поле (основной вопрос урока);

2. Ко второму направлению формированию коммуникативных универсальных учебных действий относится система заданий, нацеленных на организацию общения учеников в паре или группе (все задания, относящиеся к этапу первичного применения знаний; к работе над текстовой задачей, осуществляемой методом мозгового штурма и т.д.).

Основой развития коммуникативных умений в данном курсе математики является систематическое использование на уроках трёх видов диалога:

- а) диалог в большой группе (учитель - ученики);
- б) диалог в небольшой группе (ученик - ученики);
- в) диалог в паре (ученик - ученик).

Окружающий мир (человек, природа, общество)

Формированию коммуникативных универсальных учебных действий посвящена система заданий, нацеленная на организацию общения в паре или группе учеников. Такие задания отмечены в учебниках, которые будут выпущены к началу действия стандарта, специальным значком зелёного цвета •.

Примеры заданий на объяснение окружающего мира (в скобках приведено конкретное умение, на формирование которого, наряду с предметным, нацелено данное задание):

- 1) Учебник 1 класса, ч. 1 (с. 29)

Постройте город из кубиков. А теперь давайте поиграем в водителя и штурмана гоночной машины. Штурман прокладывает маршрут и объясняет водителю, куда он должен ехать. (Совместно договариваться о правилах общения и поведения в школе и следовать им.)

- 2) Учебник 1 класса, ч. 1 (с. 33)

Давайте поиграем! Пусть один из вас будет роботом, а другой - изобретателем. Проводим испытания: робот ищет спрятанный предмет. Испытатель подаёт ему команды - слова, обозначающие направления. (Совместно договариваться о правилах общения и поведения в школе и следовать им.)

- 3) Учебник 2 класса учит школьников открывать знания в процессе диалога с

учителем. Для этой цели в каждой теме важнейший материал организован в виде диалога. Ученики слушают конкретный вопрос по рисунку, пытаются ответить на него и сравнивают свой ответ с более общим ответом учебника. (Оформлять свои мысли в устной и письменной речи с учётом своих учебных и жизненных речевых ситуаций, высказывать свою точку зрения и пытаться её обосновать, приводя аргументы.)

Приведём пример текста для организации диалога в части 1 на с. 26.

Вопрос: Можно ли дойти до горизонта?

Ответ: Дойти до горизонта нельзя: он всё время «убегает» от нас. Он даже не становится ближе, сколько бы мы ни шли. Значит, горизонт - это не край земли, а воображаемая линия. Земля за ней продолжается.

Вопрос: Посмотри на мячик: ты видишь его «край». Переместится ли «край» мячика, если сделать шаг в сторону?

Ответ: Именно так должно быть и на земле, если мы идём по поверхности шара. Глядя на Луну - шарообразное небесное тело - люди стали догадываться, что и Земля имеет форму шара. Со временем этому нашлись доказательства.

4) В учебниках для 3-го и 4-го классов приведён учебный материал для обучения продуктивному чтению, размеченный для проведения урока в данной технологии. Рабочая тетрадь при этом содержит задания, аналогичные используемым при международном исследовании понимания текста PIRLS. (Читать вслух и про себя тексты учебников и при этом: вести «диалог с автором» (прогнозировать будущее чтение; ставить вопросы к тексту и искать ответы; проверять себя).

Мониторинг сформированности личностных результатов и универсальных учебных действий

Инструментарий для оценки новых образовательных результатов

Федеральный государственный образовательный стандарт начального общего образования предписывает, что «предметом итоговой оценки освоения обучающимися основной образовательной программы начального общего образования должно быть достижение предметных и метапредметных результатов освоения основной образовательной программы начального общего образования, необходимых для продолжения образования... К результатам индивидуальных достижений обучающихся, не подлежащим итоговой оценке качества освоения основной образовательной программы начального общего образования, относятся: ценностные ориентации обучающегося; индивидуальные личностные характеристики, в том числе патриотизм, толерантность, гуманизм и др. Обобщённая оценка этих и других личностных результатов учебной деятельности обучающихся может осуществляться в ходе различных мониторинговых исследований».

Таким образом, встает проблема разработки инструментария для оценки новых, прежде всего метапредметных, результатов. В своей книге «Как проектировать универсальные учебные действия в начальной школе.» коллектив авторов под руководством А.Г. Асмолова (Как проектировать универсальные учебные действия в начальной школе: от действия к мысли: пособие для учителя / [А.Г. Асмолов, Г.В. Бурменская, И.А. Володарская и др.]; под ред. А.Г. Асмолова. - М.: Просвещение, 2008.) предлагает использовать для определения степени сформированности классические, хорошо проверенные методы. Они обладают

целым рядом достоинств, но, к сожалению, довольно трудоёмки и требуют квалифицированного участия школьного психолога. Понимая это, мы решили на этапе предварительной диагностики использовать специальные интегрированные проверочные работы по проверке некоторых личностных и метапредметных результатов (универсальных учебных действий) для 1-4 классов. Их задания опираются на знания, полученные 1-2 года назад, поэтому контролироваться будут не сами знания, а умения их использовать за пределами предметов, на которых они получены.

Примеры заданий, проверяющие конкретные универсальные учебные действия.

1) Личностные результаты. Проверяем умение объяснять с позиции общечеловеческих нравственных ценностей, почему конкретные однозначно поступки можно оценить, как хорошие или плохие.

Задание в общем виде: Дан список поступков, которые нарушают или утверждают какой-то очевидный нравственный принцип. Напротив, дан список аргументов, объясняющих, почему эти поступки оцениваются как плохие или хорошие. Поступки, как правило, конкретные, а аргументы формулируют нравственные принципы в общем виде.

2) Регулятивные универсальные учебные действия. Проверяем умение составлять план решения проблемы (задачи).

Задание: Тебе нужно посадить грядку морковки. Определи порядок своих действий. Для этого из приведенного списка выбери только необходимые действия и расставь их по порядку.

Предлагаемые действия: (...)

3) Познавательные универсальные учебные действия. Проверяем умение самостоятельно предполагать, какая информация нужна для решения учебной задачи.

Задание: Известно, что до глубины менее 5 м человек может нырять без специального снаряжения. Нужно ли специальное снаряжение, чтобы достичь наиболее глубокой точки озера Ильмень?

4) Коммуникативные универсальные учебные действия. Проверяем умение оформлять свои мысли в устной и письменной речи с учётом своих учебных и жизненных речевых ситуаций, высказывать свою точку зрения и пытаться её обосновать, приводя аргумент.

Задание: Нужно убедить родителей в том, что тебе необходимо ... (заверши сам). Родители отказываются выполнить твою просьбу. Найди не менее трёх убедительных аргументов, запиши их.

Дорогие родители!

Мне очень нужно, чтобы _____

Хочу объяснить, почему мне это необходимо:

1) _____ 2) _____ 3) _____

В соответствии с Федеральным государственным образовательным стандартом результаты личностного развития не оцениваются применительно к каждому школьнику, а могут оцениваться лишь по отношению к образовательному учреждению. Поэтому в качестве основы для такой оценки должны быть использованы новые формы исследования: наблюдение по заданным параметрам и фиксация проявляемых учениками действий и качеств. Методика проведения наблюдений и их содержание разрабатывается в рамках дидактических систем.

Важную роль играет самооценка учеников, которая может осуществляться на основе «Дневников школьника».

Алгоритм деятельности учителя по формированию новых образовательных результатов

1-й шаг. Учитель вместе с учениками планирует работу по овладению метапредметными умениями на основе «Дневника школьника» (Раздел «Умения, которым я научусь на всех предметах»).

2-й шаг. В соответствии с планом каждую неделю ученики вместе с учителем выбирают одно из умений, записывают его в недельный разворот («На этой неделе мы будем стараться...») и развивают его на всех уроках.

3-й шаг. На основе разработанного плана корректировки учитель на уроках по всем предметам подбирает такие задания, которые способствуют формированию умения. Выбор задания облегчается цветной точкой, указывающей в учебнике на направленность задания и его метапредметный характер. Наиболее эффективно делать это вместе с учениками. В индивидуальной коррекции большую помощь может оказать школьный психолог.

4-й шаг. Используя интегрированные проверочные работы по проверке метапредметных результатов (универсальных учебных действий) для 1-4 классов, учитель проводит в течение года (ближе к концу) предварительную диагностику степени сформированности умений.

5-й шаг. По результатам диагностики сформированности умений разрабатывается план корректировки конкретных умений. В нём фиксируются те умения, которые слабо сформированы у всех учеников класса и у отдельных учеников.

6-й шаг. На основе разработанного плана корректировки учитель на уроках по всем предметам подбирает такие задания, которые способствуют формированию необходимых умений. Выбор задания облегчается цветной точкой, указывающей в учебнике на направленность задания и его метапредметный характер. Наиболее эффективно делать это вместе с учениками. В индивидуальной коррекции большую помощь может оказать школьный психолог.

2.1.6. ПРЕЕМСТВЕННОСТЬ ПРОГРАММЫ ФОРМИРОВАНИЯ УНИВЕРСАЛЬНЫХ УЧЕБНЫХ ДЕЙСТВИЙ ПРИ ПЕРЕХОДЕ ОТ ДОШКОЛЬНОГО К НАЧАЛЬНОМУ И ОСНОВНОМУ ОБЩЕМУ ОБРАЗОВАНИЮ.

Программа формирования УУД предполагает решение проблемы преемственности при переходе из дошкольного звена в начальную школу.

Воспитание и обучение в детских садах ориентированы на создание благоприятных условий для полноценного проживания ребёнком дошкольного детства, формирование основ базовой культуры личности, всестороннее развитие психических и физиологических качеств в соответствии с возрастными и индивидуальными особенностями, подготовку ребёнка к жизни в современном обществе.

Анализируя обозначенные выше позиции, можно говорить о **частичной** преемственности целей и задач дошкольного и начального школьного образования.

Преемственность отдельных элементов образовательных программ «Программы воспитания и обучения в детском саду» и УМК «Школа России»

обеспечивается:

- отбором содержания образования, адекватного возрастным особенностям детей;
- использованием различных видов деятельности ребенка (для детей старшего дошкольного возраста - игры, рисование, конструирование, экспериментирование, спортивные мероприятия и т.д.); в начальной школе эти виды деятельности органично дополняют учебную деятельность;
- связанностью, взаимопроникновением и взаимодействием направлений развития детей (дошкольное и начальное школьное звено): физического, социально-личностного, познавательно-речевого и художественно-эстетического.

Необходимо отметить преимущество форм организации образовательного процесса, которые на уровнях дошкольного и начального школьного образования характеризуются наличием партнерской позиции взрослого и вариативностью коллективной, индивидуальной, групповой, парной работы.

Планируемые результаты по формированию универсальных учебных действий на момент поступления в школу - для обучающихся 1,2 классов - для обучающихся 4 классов (по четырем блокам УУД).

Стартовая сформированность УУД детей на момент их поступления в школу	Планируемые результаты для обучающихся 1-2 классов	Планируемые результаты к окончанию 4 класса
Личностные универсальные действия		
Сформирована Я-концепция и самооценка, эмоциональная зрелость ребенка, соотношение своих поступков с этическими нормами, сформировано чувство прекрасного и эстетические чувства. Сформированы социальные, учебные и познавательные мотивы.	Первоклассник-второклассник <ul style="list-style-type: none">• ориентируется на содержательные моменты школьной действительности и принятия образца «хорошего ученика»;• ориентируется в нравственном содержании и смысле поступков как собственных, так и окружающих людей;• проявляет интерес к новому.	Четвероклассник <ul style="list-style-type: none">• имеет внутреннюю позицию школьника на уровне положительного отношения к школе, ориентируется на содержательные моменты школьной действительности и принятия образца «хорошего ученика»;• имеет широкую мотивационную основу учебной деятельности, включающую социальные, учебно-познавательные и внешние мотивы;• ориентируется на понимание причин успеха в учебной деятельности;• имеет учебнопознавательный интерес к новому учебному материалу и способам решения новой частной задачи;• развивает способность к самооценке на основе критерия успешности учебной деятельности;• чувствует сопричастность и гордость за свою Родину, народ и историю, осознает ответственность человека за общее благополучие, осознает свою этническую

		<p>принадлежность;</p> <ul style="list-style-type: none"> • ориентируется в нравственном содержании и смысле поступков как собственных, так и окружающих людей; <p>развивает этические чувства — стыда, вины, совести как регуляторов морального поведения;</p> <ul style="list-style-type: none"> • знает основные моральные нормы и ориентируется на их выполнение, дифференциацию моральных и конвенциональных норм, развитие морального сознания как переходного от доконвенционального к конвенциональному уровню; • ведет здоровый образ жизни; • развивает чувство прекрасного и эстетические чувства на основе знакомства с мировой и отечественной художественной культурой.
	<p>Ученик получит возможность для формирования:</p> <ul style="list-style-type: none"> • внутренней позиции школьника на уровне положительного отношения к школе, учебно-познавательной мотивации учения; • учебно-познавательного интереса к новым способам решения задач; • субъективное понимания причин успешности/неуспешности учебной деятельности; • установки на здоровый образ жизни и реализации в реальном поведении и поступках. 	<p>Выпускник получит возможность для формирования:</p> <ul style="list-style-type: none"> • внутренней позиции школьника на уровне положительного отношения к школе, понимания необходимости учения, выраженного в преобладании учебно-познавательных мотивов и предпочтении социального способа оценки знаний; • выраженной устойчивой учебно-познавательной мотивации учения; • устойчивого учебно-познавательного интереса к новым общим способам решения задач; • адекватного понимания причин успешности/неуспешности учебной деятельности; • положительной адекватной дифференцированной самооценки на основе критерия успешности реализации социальной роли «хорошего ученика»; • компетентности в реализации основ гражданской идентичности в поступках и деятельности;

		<ul style="list-style-type: none"> • морального сознания на конвенциональном уровне, способности к решению моральных дилемм на основе учета позиций партнеров в общении, ориентации на их мотивы и чувства, устойчивое следование в поведении моральным нормам и этическим требованиям; • установки на здоровый образ жизни и реализации в реальном поведении и поступках; • осознанных устойчивых эстетических предпочтений и ориентации на искусство как значимую сферу человеческой жизни; • эмпатии как осознанного понимания чувств других людей и сопереживания им, выражающихся в поступках, направленных на помощь и обеспечение благополучия.
Познавательные универсальные действия		
Умеет следовать образцу, правилу, инструкции.	Выделяет и формулирует познавательную цель с помощью учителя.	Самостоятельно выделяет и формулирует познавательную цель.
	Строит речевое высказывание в устной форме с помощью учителя. Оформляет свою мысль в устной речи на уровне одного предложения или небольшого текста.	Строит сообщения в устной и письменной форме.
Проявляет самостоятельность в игровой деятельности, выбирая ту или иную игру и способы ее осуществления.	Проявляет частичную самостоятельность в решении учебной задачи.	Создает и преобразовывает модели и схемы для решения задач; произвольно и осознанно владеет общими приемами решения задач.
Умеет слушать, понимать и пересказывать простые тексты.	Слушает и понимает речь других, выразительно читает и пересказывает небольшие тексты.	Владеет навыками смыслового чтения как осмысления цели чтения и выбора вида чтения в зависимости от цели.
Задаёт вопросы: как?, почему?, зачем? (интересуется причинно-следственными связями).	Находит ответы на вопросы, используя свой жизненный опыт и различную информацию.	Осуществляет расширенный поиск информации с использованием ресурсов библиотек и сети Интернет.
	Находит информацию в словаре.	Записывает, фиксирует информацию об окружающем мире с помощью инструментов ИКТ.

	Устанавливает последовательность основных событий в тексте.	Может свободно ориентироваться и воспринимать тексты художественного, научного, публицистического и официально-делового стилей.
Умеет понимать изображения и описывать изобразительными средствами.	Использует знакосимволические действия.	Моделирует преобразование объекта (пространственно-графическая или знаково-символическая системы).
Умеет увидеть целое раньше его частей. Умеет устанавливать аналогии на предметном материале.	Группирует предметы и их образы по заданным признакам. Классифицирует объекты под руководством учителя.	Осуществляет сравнение и классификацию, самостоятельно выбирая основания и критерии для указанных логических операций.
	Высказывает своё мнение; умеет давать оценку одного вида деятельности на уроке с помощью учителя.	
	Включается в творческую деятельность под руководством учителя.	Самостоятельно создаёт алгоритм деятельности при решении проблем творческого и поискового характера.
Регулятивные универсальные действия		
Умеет сохранять заданную цель.	Принимает и сохраняет учебную задачу.	Принимает и сохраняет учебную задачу.
	Следует выделенным учителем ориентирам действия в учебном материале.	Учитывает выделенные учителем ориентиры действия в новом учебном материале в сотрудничестве с учителем.
Умеет осуществлять действие по образцу и заданному правилу.	Выполняет под руководством учителя действия в соответствии с поставленной задачей и условиями её реализации.	Планирует свои действия в соответствии с поставленной задачей и условиями ее реализации.
Умеет видеть указанную ошибку и исправлять ее по указанию взрослого.	Осваивает правила планирования, контроля способа решения.	Учитывает установленные правила в планировании и контроле способа решения.
Умеет контролировать свою деятельность по результату.	Осваивает способы итогового, пошагового контроля по результату, овладевает способами самооценки выполнения действия.	Осуществляет пошаговый и итоговый контроль по результату решения учебной задачи.
Умеет адекватно понимать оценку взрослого и сверстника.	Умеет адекватно воспринимать предложения и оценку учителей, товарищей, родителей и других людей.	Умеет адекватно воспринимать предложения и оценку учителей, товарищей, родителей и других людей. Различает способ и результат действия. Вносит необходимые коррективы в выполнение задания, как по ходу его реализации, так и в конце действия.
Коммуникативные универсальные действия - это умение вступать в сотрудничество, соотносить собственную позицию с позицией партнеров.		

<p>Активно взаимодействует со сверстниками и взрослыми, участвует в совместных играх и делах.</p>	<p>Получает первичные навыки работы в паре и в группе под руководством учителя:</p> <ul style="list-style-type: none"> • умеет слушать и слышать друг друга; • вступает в диалог; • доступно высказывает свои мысли. 	<p>Умеет планировать учебное сотрудничество с учителем и сверстниками: определять цели, функции участников взаимодействия и способы взаимодействия. Осуществляет взаимный контроль и оказывает в сотрудничестве необходимую взаимопомощь.</p>
<p>Поддерживает разговор на интересную для него тему.</p>	<p>Строит простое монологическое высказывание самостоятельно и при сопровождении учителя.</p>	<p>Умеет с достаточной полнотой и точностью выражать свои мысли в</p>
	<p>Владеет диалогической формой коммуникации.</p>	<p>соответствии с задачами и условиями коммуникации. Владеет монологической и диалогической формами речи в соответствии с грамматическими и синтаксическими нормами родного языка.</p>
<p>Приемлемое (то есть не негативное, а желательно эмоционально-позитивное) отношение к процессу сотрудничества.</p>	<p>Способен договариваться, учитывает интересы других, сдерживает свои эмоции, проявляет доброжелательное внимание к окружающим умеет принимать чужую точку зрения, отстаивает свою позицию.</p>	<p>Владеет способами разрешения конфликтов:</p> <ul style="list-style-type: none"> • выявляет и идентифицирует проблему; • находит и оценивает альтернативные способы разрешения конфликта; • принимает решение и реализует его.
<p>Проявляет широкую любознательность, задает вопросы, касающиеся близких и далеких предметов, явлений.</p>	<p>Учится формулировать и аргументировать собственное мнение и позицию, задавать вопросы собеседнику. Учитывает разные мнения и стремится к координации различных позиций.</p>	<p>Способен формулировать своё мнение и аргументирует свою позицию. Допускает возможность существования различных точек зрения, не совпадающих с его собственной, и стремится к координации различных позиций в сотрудничестве.</p>
<p>Владеет элементарными навыками культуры общения.</p>	<p>Знакомится с правилами речевого этикета, учится контролировать свои эмоции во время диалога.</p>	<p>Знает правила речевого этикета, способен контролировать свои эмоции во время диалога.</p>

На уровне дошкольного образования предпосылки для формирования универсальных учебных действий определяются, прежде всего личностной готовностью ребенка к школьному обучению.

Диагностика личностной готовности ребенка к школьному обучению

Личностные универсальные учебные действия и его личностные результаты (показатели развития)	Основные критерии оценивания	Типовые диагностические задачи. Предшкольный уровень образования (6,5-7 лет)	Типовые диагностические задачи. Начальное образование. (10,5-11 лет)
Самоопределение			
Внутренняя позиция школьника	<ul style="list-style-type: none"> • положительное отношение к школе; • чувство необходимости учения, • предпочтение уроков «школьного» типа урокам «дошкольного» типа; • адекватное содержательное представление о школе; • предпочтение классных коллективных занятий индивидуальным занятиям 	Беседа о школе (модифицированный вариант) (Нежнова Т.А. Эльконин Д.Б. Венгер А.Л.)	
	<ul style="list-style-type: none"> дома; • предпочтение социального способа оценки своих знаний - отметки дошкольным способом поощрения (сладости, подарки) 		
Самооценка дифференцированность, рефлексивность, регулятивный компонент	<p>Когнитивный компонент:</p> <ul style="list-style-type: none"> • широта диапазона оценок; • обобщенность категорий оценок; • представленность в Я-концепции социальной роли ученика. <p>Рефлексивность как:</p> <ul style="list-style-type: none"> • адекватное осознанное представление о качествах хорошего ученика; • осознание своих возможностей в учении на основе сравнения «Я» и «хороший ученик»; • осознание необходимости самосовершенствования на основе сравнения «Я» и хороший ученик; <p>Регулятивный компонент</p> <ul style="list-style-type: none"> • способность адекватно судить о причинах своего успеха/неуспеха в учении, связывая успех с усилиями, трудолюбием, старанием 		Методика «10 Я» (Кун) Методика «Хороший ученик» Методика каузальной атрибуции успеха/неуспеха
Смыслообразование			

<p>Мотивация учебной деятельности</p>	<ul style="list-style-type: none"> • сформированность <i>познавательных</i> мотивов - интерес к новому; • интерес к способу решения и общему способу действия; • сформированность <i>социальных</i> мотивов; • стремление выполнять социально-значимую и социально-оцениваемую деятельность, быть полезным обществу; • сформированность <i>учебных мотивов</i> • стремление к самоизменению - приобретению новых знаний и умений; • установление связи между учением и будущей профессиональной деятельностью. 	<p>«Незавершенная сказка» «Беседа о школе» (модифицированный вариант) (Нежнова Т.А. Эльконин Д.Б. Венгер А.Л.)</p>	<p>Шкала выраженности учебно-познавательного интереса (по Ксензовой Г.Ю.) Опросник мотивации</p>
---------------------------------------	---	--	--

В области исследования нравственно-этического оценивания возможна диагностика по следующим типовым задачам: Диагностика нравственно-этической готовности ребенка к школьному обучению.

Действие нравственно-этического оценивания	Основные критерии оценивания	Задачи для дошкольной стадии	Задачи для начальной школы
1. Выделение морального содержания ситуации нарушение/следование моральной норме	Ориентировка на моральную норму (справедливого распределения, взаимопомощи, правдивости)	«Раздели игрушки» (норма справедливого распределения)	После уроков (норма взаимопомощи)
2. Дифференциация конвенциональных и моральных норм	Ребенок понимает, что нарушение моральных норм оценивается как более серьезное и недопустимое, по сравнению с конвенциональными		Опросник Е.Кургановой
3. Решение моральной дилеммы на основе децентрации	Учет ребенком объективных последствий нарушения нормы. Учет мотивов субъекта при нарушении нормы. Учет чувств и эмоций субъекта при нарушении норма. Принятие решения на основе соотнесения нескольких моральных норм.	Разбитая чашка (модификация задачи Ж. Пиаже) (учет мотивов героев) «Невымытая посуда»(учет чувств героев).	«Булочка» (модификация задачи Ж.Пиаже) (координация трех норм - ответственности, справедливого распределения, взаимопомощи) и учет принципа компенсации
4. Оценка действий с точки зрения нарушения/соблюдения моральной нормы	Адекватность оценки действий субъекта с точки зрения	Все задания	Все задания
5. Умение аргументировать необходимость выполнения моральной нормы	Уровень развития моральных суждений	Все задания	Все задания

Связь УУД с содержанием учебных предметов в первом классе (по принципу: УУД по содержанию каждого предмета + основной (минимальный) результат по четырем блокам УУД).

№	Группа умений	Содержание учебных предметов			
		Математика	Русский язык	Литературное чтение	Окружающий мир
	Личностные	Учебно-познавательный интерес к новому учебному материалу.	Система дидактических игр направлена на развитие учебно-познавательного интереса	Обсуждение содержания текстов (с лично значимым смыслом воспитательного характера. Самопознание на основе сравнения «Я» с героями литературных произведений.	Позиция «Я - гражданин». Ориентация в нравственном содержании и смысле поступков как собственных, так и окружающих людей. Установка на здоровый образ действий.
	<i>Основной результат</i>	Первоклассник			
		<ul style="list-style-type: none"> • имеет положительную мотивацию к учению и школе; • предпочитает уроки «школьного» типа урокам «дошкольного» типа; • принимает образец «хорошего ученика». 			
	Регулятивные	Умение действовать по плану, умение контролировать процесс и результаты своей деятельности. Выполнять учебные действия в громкоречевой форме.	Владеет умением применять алгоритм при записи слова, высказывания. Умение правильно списывать слова, предложения, текст, проверять написанное, сравнивая с образцом. Умение делить слова на слоги, постановка ударений.	Умение устанавливать логическую, причинно-следственную связь событий и действий героев произведений. Умение строить план с выделением существенной дополнительной информации. Умение читать плавно, безотрывно по слогам, вслух и про себя. Умение пересказывать текст на основе поэтапного анализа текста.	Умение проводить самостоятельные наблюдения над объектами природы и уметь рассказывать о своих наблюдениях. Овладение начальными навыками адаптации в динамично изменяющемся и развивающемся мире.

Основной результат	Первоклассник оценивает уместность своих действий, оценивает правильность выполнения действия, выполняет учебные действия в материализованной, громко-речевой и умственной форме.	Концентрирует внимание 10-15 минут осуществляет пошаговый контроль по результату действия, выполняет предметные действия в материализованной, громко-речевой и умственной форме, оценивает правильность выполнения действия.	Концентрирует внимание 10-15 минут осуществляет пошаговый контроль по результату действия, выполняет предметные действия в материализованной, громко-речевой и умственной форме, оценивает правильность выполнения действия.	Оценивает уместность своих действий, оценивает правильность выполнения действия, выполняет учебные действия в материализованной, громко-речевой и умственной форме.
Познавательные	Формирование общего приема решение задач. Выделение структуры задачи (условие, вопрос, решение, ответ). Моделирование составить схему к задаче. Планирование. Выделение частей и целого, компонентов	Выделение и формулирование познавательной цели с помощью учителя; Поиск орфограмм в слове по темам (безударная гласная, парные согласные, заглавная буква); - вычленение звуков в словах, слов из	Выделение основной идеи текста, названий и героев прочитанных произведений, умение различать виды жанров, деление текста на части, озаглавливание частей текста, поиск и объяснение	Выделение сходства и различия животных и растений, свойство живых и неживых предметов. Обнаружение простейших взаимосвязей между объектами живой и неживой природы.
	действий при решении уравнений. Использование знаково символические действия; наглядность (рисунок, графика, таблица, схема), числовая запись, буквенная символика. Применение ресурсов ИКТ (игры, тесты и тд.)	предложения; - определение места ударения; Моделирование слова путем составления схем. Определение границ предложения, основной мысли предложения, анализ предложения (соотнесение звукового восприятия и графического) применение ресурсов ИКТ (игры, обучающие программы)	трудных слов в тексте. Пересказ текста по плану, иллюстрациям. Сравнение, сопоставление положительных и отрицательных героев, выборочное чтение (громкое, тихое, ошибочное, сквозное и тд.) Театрализация сюжета. Применение ресурсов ИКТ (игры, обучающие программы).	Сравнение и классификация объектов живой и неживой природы на основе внешних признаков. Классификация объектов по заданному признаку и выбор признака для классификации; применение ресурсов ИКТ (игры, обучающие программы).

	<p><i>Основной результат</i></p>	<p>Первоклассник демонстрирует познавательные интересы, мотивы, любознательность; использует знаково-символические средства, строит короткие сообщения в устной и письменной форме, собирает и представляет информацию, связанную со счетом, измерением величин, фиксирует результаты; строит простейшие логические выражения; читает и заполняет таблицы.</p>	<p>Сравнивает и классифицирует языковые единицы; использует знаково-символические средства; строит короткие сообщения в устной и письменной форме.</p>	<p>Сравнивает и классифицирует языковые единицы, использует знаково-символические средства, строит короткие сообщения в устной и письменной форме; умеет осуществлять поиск необходимой информации; понимает прочитанное.</p>	<p>Оценивает уместность своих действий; оценивает правильность выполнения действия, выполняет учебные действия в материализованной, громко-речевой и умственной форме.</p>
	<p>Коммуникативные</p>	<ul style="list-style-type: none"> • работа в парах по выполнению задания; • вывод правил; • представление своего способа выполнения; • построение вопросов; • классификация; • составление задач. 	<p>Коммуникативные действия, направленные на учет позиции собеседника (партнера).</p> <ul style="list-style-type: none"> • работа в парах по выполнению задания, последующему контролю, сравнению с образцом; • вывод правил; • представление своего способа выполнения; классификация орфограмм. 	<p>Умение грамотно выражать свои мысли.</p> <ul style="list-style-type: none"> • работа в парах; • ответы на вопросы по анализу текста; • устные сочинения; • работа с иллюстрациями; • коллективное составление картинного плана. 	<p>Умение детей <i>договариваться</i>, приходить к общему решению, умение убеждать, аргументировать и т.д.; умение договариваться в ситуации столкновения интересов.</p> <p><i>Взаимный контроль</i> по ходу выполнения деятельности: замечают ли дети друг у друга отступления от первоначального замысла, как на них реагируют.</p> <p><i>Взаимопомощь</i> по ходу работы, работа в парах и микрогруппах.</p> <p>Коллективное составление плана устного ответа</p>

<i>Основной результат</i>	Использует речевые средства для решения различных коммуникативных задач; строит монологическое высказывание, владеет первоначальными навыками диалогической формой коммуникации; задает вопросы; допускает возможность существования у людей различных точек зрения, в том числе не совпадающей с его собственной; использует речевые средства для решения различных коммуникативных задач; демонстрирует умение выражать свои мысли полно и точно; способен разрешать конфликты, может управлять действиями партнера (оценка, коррекция), умеет строить монологическое высказывание, владеть первоначальными навыками диалогической формой коммуникации.
---------------------------	---

Система оценки достижений планируемых результатов при формировании УУД и предметных компетенций в первом классе через типовые задачи (по четырем блокам УУД: виды урочной и внеурочной деятельности, инструмент; способы достижения результатов, методы и формы оценивания).

Вид УУД	Критерии УУД	Вид деятельности (Урочная/внеурочная)	Инструмент (типовые задачи)
Регулятивные	1. Принимать и удерживать УЗ	Урочный (математика, письмо)	1. Типовая задача «Выкладывание узора из кубиков» 2. Типовая задача «Срисуй домик»
	1. Концентрация внимания на заданный промежуток времени.	1. Урочный (математика) 2. Урочный (чтение, русский язык)	1. Типовая задача «Корректирующая проба» 2. Проба на внимание (Гальперин П.Я., Кабыльницкая С. А.)
	1. План выполнения УЗ	Урочная и внеурочная деятельность	1. Проектные задачи (предметные, социальные)
	1. Контроль и коррекция выполнения УЗ	Урочная и внеурочная деятельность	1. Типовая задача «Корректирующая проба» 2. Проба на внимание (Гальперин П.Я., Кабыльницкая С. А.)
	1. Оценка выполнения УЗ	Урочная и внеурочная деятельность	1. Типовая задача «Выкладывание узора из кубиков»
	1. Темп и ритм выполнения УЗ	Урочная и внеурочная деятельность	1. Типовая задача «Корректирующая проба» 2. Проба на внимание (Гальперин П.Я., Кабыльницкая С. А.)
Личностные	Самоопределение: 1. Внутренняя позиция 2. Самооценка	Урочный Урочный, внеурочный	1. Методика «Беседа о школе» (модифицированный вариант) Т.А.Нежнова, Д.Б.Эльконина, А.Л.Венгера 2. Методика «Кто я?» (М. Кун) 3. Методика «Хороший ученик»
	Смыслообразование Мотивация учебной деятельности	Урочный	1. Методика «Беседа о школе» (модифицированный вариант) Т.А.Нежнова, Д.Б.Эльконина, А.Л.Венгера 2. «Незавершенная сказка» 3. Опросник мотивации

Познавательные	Общеучебные действия: • знаково-символическое моделирование; •умение правильно строить речевое высказывание; •выбор способа решения задачи; •смысловое чтение и выбор вида чтения в зависимости от цели.	Урочный (математика, письмо, литературное чтение)	1. Проба на определение количества слов в предложении (С.Н. Карпова) 2. Методика «Кодирование» (11 субтест теста Д.Векслера в версии А.Ю. Панасюка) 3. Методика «Нахождение схем к задачам» (по А.Н. Рябинкиной)
	Логические действия: •анализ объектов с целью выделения признаков; •сравнение и классификация объектов; •установление причинно-следственных связей.	1.Урочный (математика,) 2.Чтение, русский язык 3.Окружающий мир	1. Типовая задача «Построение числового эквивалента или взаимно-однозначного соответствия (Ж. Пиаже, А. Шеминьска). 2. Диагностика универсального действия общего приема решения задач. (по А.Р.Лурия, Л.С. Цветковой).
Коммуникативные	1. Понимание возможности различных позиций и точек зрения на какой-либо предмет или вопрос. 2. Учёт разных мнений и умение обосновать собственное.	Урочная и внеурочная деятельность	1. Задание «Левая и правая стороны» (Ж.Пиаже) 2. Методика «Кто прав?» (Г.А. Цукерман и др.) 3. Групповые формы работы 4. Коллективные проекты во внеклассной деятельности
	Умение договариваться, находить общее решение. Взаимоконтроль и взаимопомощь по ходу выполнения заданий. Способность сохранять доброжелательное отношение друг к другу.	Урочная и внеурочная деятельность	1. Задание «Рукавички» (Г.А. Цукерман) 2. Групповые формы работы. 3. Коллективные проекты во внеклассной деятельности.
	Рефлексия своих действий. Передача и получение информации от партнёра по деятельности.	Урочная и внеурочная деятельность	1. Задание «Дорога к дому» (модифицированный вариант методики «Архитектор - строитель») 2. Ведение дневников самореализации (2 полугодие)

<p style="text-align: center;">Способы достижения результатов</p>	<p><i>Программное обеспечение:</i> Образовательные программы: «Школа России» реализующие ФГОС. Программы внеклассной работы с первоклассниками по духовно-нравственному развитию: «Мир и человек»; художественно-творческому развитию: «Волшебная кисточка», «Хрустальный башмачок», «Просто дети», «Мастерица»; интеллектуальному развитию: «ТРИЗ», «Занимательный английский», «Юный исследователь»; по формированию культуры здорового образа жизни: «Русская здрава», «Баскетбол», «Мини-футбол», «Легкая атлетика»; по правовому воспитанию и профилактике правонарушений: «ДЮП», «ЮИД», «Дети детям», «Лидер». <i>Формы, способы, приемы, методики, технологии организации образовательного процесса:</i> Построение образовательной деятельности с использованием технологий проблемного обучения (Е. Мельникова), деятельностно-компетентного подхода (на основе интерактивных форм обучения), личностно-ориентированной технологии (Якиманская), ИКТ, технологий учебного проектирования (автор) и исследовательской деятельности на уроке (Савенков) КТД («Мы теперь ученики»); ролевые и развивающие игры; посещение культурно-досуговых учреждений; встреча с интересными людьми; театрализация и инсценирование; проектирование жизненных ситуаций; спортивно-массовые мероприятия; участие в конкурсах и фестивалях (как зритель, автор и эксперт); технологии развивающих игр, игротренинга, валеологического воспитания, психогимнастики, эффективного обучения посредством ролевой игры; технологии: развития творческого воображения и связной речи, развивающего чтения развития познавательных способностей на основе интеграции образовательного содержания, мнемотехники, технологии развивающего обучения, музыкального воспитания детей средствами народных инструментов, русских народных промыслов; дидактические игры, экскурсии, наблюдение, фиксирование и анализ результатов; чтение и анализ учебных и художественных текстов (с выделением нравственного аспекта); создание проблемных ситуаций и их разрешение; творческие работы, устные выступления, мини-презентации; диалог, полилог, работа в малых группах, работа в статистических парах, обсуждения, дискуссии, дидактические игры, сюжетно-ролевые игры, подвижные игры; мини-проекты и исследовательская деятельность (по Савенкову); работа в группах в рамках ученического самоуправления занятия по интересам в рамках ГПД; участие в конкурсах и олимпиадах.</p>
<p style="text-align: center;">Методы и формы оценивания</p>	<p>Методика: изучения личности, педагогические наблюдения, беседы, каузальной атрибуции успеха/неуспеха, диагностического исследования; рефлексивная самооценка учебной деятельности; шкала выраженности учебно-познавательного интереса; индивидуальная карта творческих достижений. Попредметные технологические карты уровневой оценки результатов обучения обучающихся 1-х классов, практические работы, письменный или устный опрос, тестирование (стандартизированное), индивидуальное безотметочное оценивание, стартовый, текущий и итоговый контроль (мониторинг). Стартовые, промежуточные и итоговые диагностики на определение коммуникативной и информационной культуры (Я и учитель, развитие речи, социометрия), наблюдения, диагностические карты, листы достижений, линейка самооценки, диагностика абсолютной и относительной успешности в пределах одной отметки (динамика продвижения каждого ученика относительно своего предыдущего результата в зоне ближайшего развития - двухмерное шкалирование), многофакторная оценка: взаимооценка, оценка внешняя: родителя, педагога дополнительного образования, психолога и др. Дневник достижений - «Портфолио», дневник самореализации.</p>

2.2. ПРОГРАММЫ ОТДЕЛЬНЫХ УЧЕБНЫХ ПРЕДМЕТОВ, КУРСОВ.

2.2.1. ОБЩИЕ ПОЛОЖЕНИЯ

Разработка примерных программ по учебным предметам начальной школы основана на Требованиях к результатам освоения основной образовательной программы начального общего образования федерального государственного образовательного стандарта начального общего образования (личностным, метапредметным, предметным).

Примерная программа служит ориентиром для разработчиков авторских программ и позволяет на её основе выбирать вариант разработки авторского курса, определять его акценты в реализации конкретных приоритетных содержательных линий.

Примерная программа включает следующие разделы:

- *пояснительную записку*, в которой даётся общая характеристика предмета, ценностные ориентиры содержания учебного предмета, место учебного предмета в учебном плане, результаты изучения учебного предмета;

- *основное содержание обучения*, включающее перечень изучаемого учебного материала.

2.2.1.2. РУССКИЙ ЯЗЫК

1. ПОЯСНИТЕЛЬНАЯ ЗАПИСКА

Рабочая программа составлена на основе требований ФГОС НОО к результатам освоения основной образовательной программы НОО, а также с учетом Примерной рабочей программы начального общего образования по русскому языку, одобренной решением федерального учебно-методического объединения по общему образованию, протокол 3/21 от 27.09.2021 г.

Рабочая программа разработана с учетом программы формирования УУД у обучающихся и рабочей программы воспитания.

Рабочая программа учебного предмета «Русский язык» (далее - рабочая программа) включает:

- пояснительную записку,
- содержание учебного предмета,
- планируемые результаты освоения программы учебного предмета,
- тематическое планирование.

Пояснительная записка отражает общие цели и задачи изучения предмета, характеристику психологических предпосылок к его изучению младшими школьниками; место в структуре учебного плана, а также подходы к отбору содержания, к определению планируемых результатов и к структуре тематического планирования.

Содержание обучения раскрывает содержательные линии, которые предлагаются для обязательного изучения в каждом классе начальной школы. Содержание обучения в каждом классе завершается перечнем УУД - познавательных, коммуникативных и регулятивных, которые возможно формировать средствами учебного предмета «Русский язык» с учётом возрастных особенностей младших школьников.

Планируемые результаты включают личностные, метапредметные результаты за период обучения, а также предметные достижения младшего

школьника за каждый год обучения в начальной школе.

В тематическом планировании раскрывается программное содержание с указанием количества академических часов, отводимых на освоение каждой темы учебного предмета, учебного курса (в т.ч. внеурочной деятельности), учебного модуля и возможность использования по этой теме электронных (цифровых) образовательных ресурсов, являющихся учебно-методическими материалами (мультимедийные программы, электронные учебники и задачки, электронные библиотеки, виртуальные лаборатории, игровые программы, коллекции цифровых образовательных ресурсов), используемыми для обучения и воспитания различных групп пользователей, представленными в электронном (цифровом) виде и реализующими дидактические возможности ИКТ, содержание которых соответствует законодательству об образовании.

Цели изучения русского языка на уровне НОО:

- приобретение младшими школьниками первоначальных представлений о многообразии языков и культур на территории Российской Федерации, о языке как одной из главных духовно-нравственных ценностей народа; понимание роли языка как основного средства общения; осознание значения русского языка как государственного языка Российской Федерации; понимание роли русского языка как языка межнационального общения; осознание правильной устной и письменной речи как показателя общей культуры человека;

- овладение основными видами речевой деятельности на основе первоначальных представлений о нормах современного русского литературного языка: аудированием, говорением, чтением, письмом;

- овладение первоначальными научными представлениями о системе русского языка: фонетике, графике, лексике, морфемике, морфологии и синтаксисе; об основных единицах языка, их признаках и особенностях употребления в речи; использование в речевой деятельности норм современного русского литературного языка (орфоэпических, лексических, грамматических, орфографических, пунктуационных) и речевого этикета;

- развитие функциональной грамотности, готовности к успешному взаимодействию с изменяющимся миром и дальнейшему успешному образованию.

Русский язык является основой всего процесса обучения в начальной школе, успехи в его изучении во многом определяют результаты обучающихся по другим предметам. Русский язык как средство познания действительности обеспечивает развитие интеллектуальных и творческих способностей младших школьников, формирует умения извлекать и анализировать информацию из различных текстов, навыки самостоятельной учебной деятельности.

Предмет «Русский язык» обладает значительным потенциалом в развитии функциональной грамотности младших школьников, особенно таких её компонентов, как языковая, коммуникативная, читательская, общекультурная и социальная грамотность. Первичное знакомство с системой русского языка, богатством его выразительных возможностей, развитие умения правильно и эффективно использовать русский язык в различных сферах и ситуациях общения способствуют успешной социализации младшего школьника.

Русский язык, выполняя свои базовые функции общения и выражения мысли, обеспечивает межличностное и социальное взаимодействие, участвует в формировании самосознания и мировоззрения личности, является важнейшим средством хранения и передачи информации, культурных традиций, истории

русского народа и других народов России. Свободное владение языком, умение выбирать нужные языковые средства во многом определяют возможность адекватного самовыражения взглядов, мыслей, чувств, проявления себя в различных жизненно важных для человека областях.

Изучение русского языка обладает огромным потенциалом присвоения традиционных социокультурных и духовно-нравственных ценностей, принятых в обществе правил и норм поведения, в т.ч. речевого, что способствует формированию внутренней позиции личности.

Личностные достижения младшего школьника непосредственно связаны с осознанием языка как явления национальной культуры, пониманием связи языка и мировоззрения народа. Значимыми личностными результатами являются развитие устойчивого познавательного интереса к изучению русского языка, формирование ответственности за сохранение чистоты русского языка. Достижение этих личностных результатов - длительный процесс, разворачивающийся на протяжении изучения содержания предмета.

В начальной школе изучение русского языка имеет особое значение в развитии младшего школьника. Приобретённые им знания, опыт выполнения предметных и УУД на материале русского языка станут *фундаментом обучения на уровне основного общего образования*, а также будут востребованы в жизни.

Достижение младшими школьниками как личностных, так и метапредметных результатов обеспечивает преемственность и перспективность в освоении областей знаний, которые отражают ведущие идеи учебных предметов основной школы и подчёркивают пропедевтическое значение этапа начального образования, формирование готовности младшего школьника к дальнейшему обучению.

Центральной идеей конструирования содержания и планируемых результатов обучения является признание равной значимости работы по изучению системы языка и работы по совершенствованию речи младших школьников.

Языковой материал призван сформировать первоначальные представления о структуре русского языка, способствовать усвоению норм русского литературного языка, орфографических и пунктуационных правил.

Развитие устной и письменной речи младших школьников направлено на решение практической задачи развития всех видов речевой деятельности, отработку навыков использования усвоенных норм русского литературного языка, речевых норм и правил речевого этикета в процессе устного и письменного общения.

Ряд задач по совершенствованию речевой деятельности решаются совместно с учебным предметом «Литературное чтение».

Место учебного предмета «Русский язык» в учебном плане

Учебный предмет «Русский язык» входит в предметную область «Русский язык и литературное чтение».

Общее количество часов, отведённых на изучение русского языка - 540 ч. (4 ч. в неделю в каждом классе):

в 1 классе - 132 ч., во 2-4 классах - по 136 ч.

2. СОДЕРЖАНИЕ УЧЕБНОГО ПРЕДМЕТА «РУССКИЙ ЯЗЫК»

1 КЛАСС

ОБУЧЕНИЕ ГРАМОТЕ

Начальным этапом изучения предметов «Русский язык» и «Литературное чтение» в 1 классе является курс «Обучение грамоте»: обучение письму идёт параллельно с обучением чтению.

Развитие речи

Составление небольших рассказов повествовательного характера по серии сюжетных картинок, материалам собственных игр, занятий, наблюдений.

Понимание текста при его прослушивании и при самостоятельном чтении вслух.

Слово и предложение

Различение слова и предложения. Работа с предложением: выделение слов, изменение их порядка.

Восприятие слова как объекта изучения, материала для анализа. Наблюдение над значением слова.

Фонетика

Звуки речи. Единство звукового состава слова и его значения. Установление последовательности звуков в слове и количества звуков. Сопоставление слов, различающихся одним или несколькими звуками. Звуковой анализ слова, работа со звуковыми моделями: построение модели звукового состава слова, подбор слов, соответствующих заданной модели.

Различение гласных и согласных звуков, гласных ударных и безударных, согласных твёрдых и мягких, звонких и глухих.

Определение места ударения.

Слог как минимальная произносительная единица. Количество слогов в слове. Ударный слог.

Графика

Различение звука и буквы: буква как знак звука. Слоговой принцип русской графики. Буквы гласных как показатель твёрдости - мягкости согласных звуков. Функции букв *е, ё, ю, я*.

Мягкий знак как показатель мягкости предшествующего согласного звука в конце слова.

Последовательность букв в русском алфавите.

Чтение

Слоговое чтение (ориентация на букву, обозначающую гласный звук). Плавное слоговое чтение и чтение целыми словами со скоростью, соответствующей индивидуальному темпу. Чтение с интонациями и паузами в соответствии со знаками препинания. Осознанное чтение слов, словосочетаний, предложений. Выразительное чтение на материале небольших прозаических текстов и стихотворений.

Орфоэпическое чтение (при переходе к чтению целыми словами). Орфографическое чтение (проговаривание) как средство самоконтроля при письме под диктовку и при списывании.

Письмо

Ориентация на пространстве листа в тетради и на пространстве классной доски. Гигиенические требования, которые необходимо соблюдать во время письма.

Начертание письменных прописных и строчных букв. Письмо букв, буквосочетаний, слогов, слов, предложений с соблюдением гигиенических норм. Письмо разборчивым, аккуратным почерком. Письмо под диктовку слов и

предложений, написание которых не расходится с их произношением. Приёмы и последовательность правильного списывания текста.

Функция небуквенных графических средств: пробела между словами, знака переноса.

Орфография и пунктуация

Правила правописания и их применение: отдельное написание слов; обозначение гласных после шипящих в сочетаниях *жи, ши* (в положении под ударением), *ча, ща, чу, шу*; прописная буква в начале предложения, в именах собственных (имена людей, клички животных); перенос слов по слогам без стечения согласных; знаки препинания в конце предложения.

СИСТЕМАТИЧЕСКИЙ КУРС

Общие сведения о языке

Язык как основное средство человеческого общения. Цели и ситуации общения.

Фонетика

Звуки речи. Гласные и согласные звуки, их различие. Ударение в слове. Гласные ударные и безударные. Твёрдые и мягкие согласные звуки, их различие. Звонкие и глухие согласные звуки, их различие. Согласный звук [й'] и гласный звук [и]. Шипящие [ж], [ш], [ч'], [щ'].

Слог. Количество слогов в слове. Ударный слог. Деление слов на слоги (простые случаи, без стечения согласных).

Графика

Звук и буква. Различие звуков и букв. Обозначение на письме твёрдости согласных звуков буквами *а, о, у, ы, э*; слова с буквой *э*. Обозначение на письме мягкости согласных звуков буквами *е, ё, ю, я, и*. Функции букв *е, ё, ю, я*. Мягкий знак как показатель мягкости предшествующего согласного звука в конце слова.

Установление соотношения звукового и буквенного состава слова в словах типа *стол, конь*.

Небуквенные графические средства: пробел между словами, знак переноса.

Русский алфавит: правильное название букв, их последовательность. Использование алфавита для упорядочения списка слов.

Орфоэпия

Произношение звуков и сочетаний звуков, ударение в словах в соответствии с нормами современного русского литературного языка (на ограниченном перечне слов, отрабатываемом в учебнике).

Лексика

Слово как единица языка (ознакомление).

Слово как название предмета, признака предмета, действия предмета (ознакомление).

Выявление слов, значение которых требует уточнения.

Синтаксис

Предложение как единица языка (ознакомление).

Слово, предложение (наблюдение над сходством и различием). Установление связи слов в предложении при помощи смысловых вопросов.

Восстановление деформированных предложений. Составление предложений из набора форм слов.

Орфография и пунктуация

Правила правописания и их применение:

- раздельное написание слов в предложении;
- прописная буква в начале предложения и в именах собственных: в именах и фамилиях людей, кличках животных;
- перенос слов (без учёта морфемного членения слова);
- гласные после шипящих в сочетаниях *жи, ши* (в положении под ударением), *ча, ща, чу, шу*;
- сочетания *чк, чн*;
- слова с непроверяемыми гласными и согласными (перечень слов в орфографическом словаре учебника);
- знаки препинания в конце предложения: точка, вопросительный и восклицательный знаки. Алгоритм списывания текста.

Развитие речи

Речь как основная форма общения между людьми. Текст как единица речи (ознакомление).

Ситуация общения: цель общения, с кем и где происходит общение. Ситуации устного общения (чтение диалогов по ролям, просмотр видеоматериалов, прослушивание аудиозаписи).

Нормы речевого этикета в ситуациях учебного и бытового общения (приветствие, прощание, извинение, благодарность, обращение с просьбой).

Изучение содержания учебного предмета «Русский язык» в 1 классе способствует освоению на пропедевтическом уровне ряда УУД.

Познавательные УУД:

Базовые логические действия:

- сравнивать звуки в соответствии с учебной задачей;
- сравнивать звуковой и буквенный состав слова в соответствии с учебной задачей;
- устанавливать основания для сравнения звуков, слов (на основе образца);
- характеризовать звуки по заданным признакам; приводить примеры гласных звуков; твёрдых согласных, мягких согласных, звонких согласных, глухих согласных звуков; слов с заданным звуком.

Базовые исследовательские действия:

- проводить изменения звуковой модели по предложенному учителем правилу, подбирать слова к модели;
- формулировать выводы о соответствии звукового и буквенного состава слова;
- использовать алфавит для самостоятельного упорядочивания списка слов.

Работа с информацией:

- выбирать источник получения информации: уточнять написание слова по орфографическому словарю учебника; место ударения в слове по перечню слов, обрабатываемых в учебнике;
- анализировать графическую информацию - модели звукового состава слова;
- самостоятельно создавать модели звукового состава слова.

Коммуникативные УУД:

Общение:

- воспринимать суждения, выражать эмоции в соответствии с целями и условиями общения в знакомой среде;

- проявлять уважительное отношение к собеседнику, соблюдать в процессе общения нормы речевого этикета; соблюдать правила ведения диалога;
- воспринимать разные точки зрения;
- в процессе учебного диалога отвечать на вопросы по изученному материалу;
- строить устное речевое высказывание об обозначении звуков буквами; о звуковом и буквенном составе слова.

Регулятивные УУД:

Самоорганизация:

- выстраивать последовательность учебных операций при проведении звукового анализа слова;
- выстраивать последовательность учебных операций при списывании;
- удерживать учебную задачу при проведении звукового анализа, при обозначении звуков буквами, при списывании текста, при письме под диктовку;

Самоконтроль:

- находить указанную ошибку, допущенную при проведении звукового анализа, при письме под диктовку или списывании слов, предложений;
- оценивать правильность написания букв, соединений букв, слов, предложений.

Совместная деятельность:

- принимать цель совместной деятельности, коллективно строить план действий по её достижению, распределять роли, договариваться, учитывать интересы и мнения участников совместной работы;
- ответственно выполнять свою часть работы.

2 КЛАСС

Общие сведения о языке

Язык как основное средство человеческого общения и явление национальной культуры. Первоначальные представления о многообразии языкового пространства России и мира. Методы познания языка: наблюдение, анализ.

Фонетика и графика

Смыслоразличительная функция звуков; различение звуков и букв; различение ударных и безударных гласных звуков, твёрдых и мягких согласных звуков, звонких и глухих согласных звуков; шипящие согласные звуки [ж], [ш], [ч'], [щ']; обозначение на письме твёрдости и мягкости согласных звуков, функции букв *е, ё, ю, я*; согласный звук [й'] и гласный звук [и] (повторение изученного в 1 классе).

Парные и непарные по твёрдости - мягкости согласные звуки.

Парные и непарные по звонкости - глухости согласные звуки.

Качественная характеристика звука: гласный - согласный; гласный ударный - безударный; согласный твёрдый - мягкий, парный - непарный; согласный звонкий - глухой, парный - непарный.

Функции *ь*: показатель мягкости предшествующего согласного в конце и в середине слова; разделительный. Использование на письме разделительных *ь* и *ы*.

Соотношение звукового и буквенного состава в словах с буквами *е, ё, ю, я* (в начале слова и после гласных).

Деление слов на слоги (в т.ч. при стечении согласных).

Использование знания алфавита при работе со словарями. Небуквенные графические средства: пробел между словами, знак переноса, абзац (красная строка), пунктуационные знаки (в пределах изученного).

Орфоэпия

Произношение звуков и сочетаний звуков, ударение в словах в соответствии с нормами современного русского литературного языка (на ограниченном перечне слов, отрабатываемом в учебнике). Использование отработанного перечня слов (орфоэпического словаря учебника) для решения практических задач.

Лексика

Слово как единство звучания и значения. Лексическое значение слова (общее представление). Выявление слов, значение которых требует уточнения. Определение значения слова по тексту или уточнение значения с помощью толкового словаря.

Однозначные и многозначные слова (простые случаи, наблюдение).

Наблюдение за использованием в речи синонимов, антонимов.

Состав слова (морфемика)

Корень как обязательная часть слова. Однокоренные (родственные) слова. Признаки однокоренных (родственных) слов. Различение однокоренных слов и синонимов, однокоренных слов и слов с омонимичными корнями. Выделение в словах корня (простые случаи).

Окончание как изменяемая часть слова. Изменение формы слова с помощью окончания. Различение изменяемых и неизменяемых слов.

Суффикс как часть слова (наблюдение). Приставка как часть слова (наблюдение).

Морфология

Имя существительное (ознакомление): общее значение, вопросы («кто?», «что?»), употребление в речи.

Глагол (ознакомление): общее значение, вопросы («что делать?», «что сделать?» и др.), употребление в речи.

Имя прилагательное (ознакомление): общее значение, вопросы («какой?», «какая?», «какое?», «какие?»), употребление в речи.

Предлог. Отличие предлогов от приставок. Наиболее распространённые предлоги: *в, на, из, без, над, до, у, о, об* и др.

Синтаксис

Порядок слов в предложении; связь слов в предложении (повторение).

Предложение как единица языка. Предложение и слово. Отличие предложения от слова. Наблюдение за выделением в устной речи одного из слов предложения (логическое ударение).

Виды предложений по цели высказывания: повествовательные, вопросительные, побудительные предложения.

Виды предложений по эмоциональной окраске (по интонации): восклицательные и невосклицательные предложения.

Орфография и пунктуация

Прописная буква в начале предложения и в именах собственных (имена, фамилии, клички животных); знаки препинания в конце предложения; перенос слов со строки на строку (без учёта морфемного членения слова); гласные после шипящих в сочетаниях *жи, ши* (в положении под ударением), *ча, ща, чу, щу*; сочетания *чк, чн* (повторение правил правописания, изученных в 1 классе).

Орфографическая зоркость как осознание места возможного возникновения орфографической ошибки. Понятие орфограммы. Различные способы решения орфографической задачи в зависимости от места орфограммы в слове.

Использование орфографического словаря учебника для определения (уточнения) написания слова. Контроль и самоконтроль при проверке собственных и предложенных текстов.

Правила правописания и их применение:

- разделительный мягкий знак;
- сочетания *чт, щн, нч*;
- проверяемые безударные гласные в корне слова;
- парные звонкие и глухие согласные в корне слова;
- непроверяемые гласные и согласные (перечень слов в орфографическом словаре учебника);
- прописная буква в именах собственных: имена, фамилии, отчества людей, клички животных, географические названия;
- раздельное написание предлогов с именами существительными.

Развитие речи

Выбор языковых средств в соответствии с целями и условиями общения для эффективного решения коммуникативной задачи (для ответа на заданный вопрос, для выражения собственного мнения). Умение вести разговор (начать, поддержать, закончить разговор, привлечь внимание и т.п.). Практическое овладение диалогической формой речи. Соблюдение норм речевого этикета и орфоэпических норм в ситуациях учебного и бытового общения. Умение договариваться и приходить к общему решению в совместной деятельности при проведении парной и групповой работы.

Составление устного рассказа по репродукции картины. Составление устного рассказа по личным наблюдениям и вопросам.

Текст. Признаки текста: смысловое единство предложений в тексте; последовательность предложений в тексте; выражение в тексте законченной мысли. Тема текста. Основная мысль. Заглавие текста. Подбор заголовков к предложенным текстам. Последовательность частей текста (абзацев). Корректирование текстов с нарушенным порядком предложений и абзацев.

Типы текстов: описание, повествование, рассуждение, их особенности (первичное ознакомление).

Поздравление и поздравительная открытка.

Понимание текста: развитие умения формулировать простые выводы на основе информации, содержащейся в тексте. Выразительное чтение текста вслух с соблюдением правильной интонации.

Подробное изложение повествовательного текста объёмом 30-45 слов с опорой на вопросы.

Универсальные учебные действия

Познавательные УУД.

Базовые логические действия:

- сравнивать однокоренные (родственные) слова и синонимы; однокоренные (родственные) слова и слова с омонимичными корнями;
- сравнивать значение однокоренных (родственных) слов; сравнивать буквенную оболочку однокоренных (родственных) слов;
- устанавливать основания для сравнения слов: на какой вопрос отвечают, что обозначают;
- характеризовать звуки по заданным параметрам;
- определять признак, по которому проведена классификация звуков, букв,

слов, предложений;

- находить закономерности на основе наблюдения за языковыми единицами.
- ориентироваться в изученных понятиях (корень, окончание, текст); соотносить понятие с его краткой характеристикой.

Базовые исследовательские действия:

- проводить по предложенному плану наблюдение за языковыми единицами (слово, предложение, текст);
- формулировать выводы и предлагать доказательства того, что слова являются / не являются однокоренными (родственными).

Работа с информацией:

- выбирать источник получения информации: нужный словарь учебника для получения информации;
- устанавливать с помощью словаря значения многозначных слов;
- согласно заданному алгоритму находить в предложенном источнике информацию, представленную в явном виде;
- анализировать текстовую, графическую и звуковую информацию в соответствии с учебной задачей; «читать» информацию, представленную в схеме, таблице;
- с помощью учителя на уроках русского языка создавать схемы, таблицы для представления информации.

Коммуникативные УУД:

Общение:

- воспринимать и формулировать суждения о языковых единицах;
- проявлять уважительное отношение к собеседнику, соблюдать правила ведения диалога;
- признавать возможность существования разных точек зрения в процессе анализа результатов наблюдения за языковыми единицами;
- корректно и аргументированно высказывать своё мнение о результатах наблюдения за языковыми единицами;
- строить устное диалогическое высказывание;
- строить устное монологическое высказывание на определённую тему, на основе наблюдения с соблюдением орфоэпических норм, правильной интонации;
- устно и письменно формулировать простые выводы на основе прочитанного или услышанного текста.

Регулятивные УУД:

Самоорганизация:

- планировать с помощью учителя действия по решению орфографической задачи; выстраивать последовательность выбранных действий.

Самоконтроль:

- устанавливать с помощью учителя причины успеха/неудач при выполнении заданий по русскому языку;
- корректировать с помощью учителя свои учебные действия для преодоления ошибок при выделении в слове корня и окончания, при списывании текстов и записи под диктовку.

Совместная деятельность:

- строить действия по достижению цели совместной деятельности при выполнении парных и групповых заданий на уроках русского языка: распределять роли, договариваться, корректно делать замечания и высказывать пожелания

участникам совместной работы, спокойно принимать замечания в свой адрес, мирно решать конфликты (в т.ч. с небольшой помощью учителя);

- совместно обсуждать процесс и результат работы;
- ответственно выполнять свою часть работы;
- оценивать свой вклад в общий результат.

3 КЛАСС

Сведения о русском языке

Русский язык как государственный язык Российской Федерации. Методы познания языка: наблюдение, анализ, лингвистический эксперимент.

Фонетика и графика

Звуки русского языка: гласный/ согласный, гласный ударный/ безударный, согласный твёрдый/ мягкий, парный/ непарный, согласный глухой/ звонкий, парный/ непарный; функции разделительных мягкого и твёрдого знаков, условия использования на письме разделительных мягкого и твёрдого знаков (повторение изученного).

Соотношение звукового и буквенного состава в словах с разделительными *ь* и *ъ*, в словах с непроизносимыми согласными. Использование алфавита при работе со словарями, справочниками, каталогами.

Орфоэпия

Нормы произношения звуков и сочетаний звуков; ударение в словах в соответствии с нормами современного русского литературного языка (на ограниченном перечне слов, отрабатываемом в учебнике).

Использование орфоэпического словаря для решения практических задач.

Лексика

Повторение: лексическое значение слова.

Прямое и переносное значение слова (ознакомление). Устаревшие слова (ознакомление).

Состав слова (морфемика)

Корень как обязательная часть слова; однокоренные (родственные) слова; признаки однокоренных (родственных) слов; различение однокоренных слов и синонимов, однокоренных слов и слов с омонимичными корнями; выделение в словах корня (простые случаи); окончание как изменяемая часть слова (повторение изученного).

Однокоренные слова и формы одного и того же слова. Корень, приставка, суффикс - значимые части слова. Нулевое окончание (ознакомление).

Морфология

Части речи.

Имя существительное: общее значение, вопросы, употребление в речи. Имена существительные единственного и множественного числа. Имена существительные мужского, женского и среднего рода. Падеж имён существительных. Определение падежа, в котором употреблено имя существительное. Изменение имён существительных по падежам и числам (склонение). Имена существительные 1, 2, 3-го склонения. Имена существительные одушевлённые и неодушевлённые.

Имя прилагательное: общее значение, вопросы, употребление в речи. Зависимость формы имени прилагательного от формы имени существительного. Изменение имён прилагательных по родам, числам и падежам (кроме имён прилагательных на *-ий*, *-ов*, *-ин*). Склонение имён прилагательных.

Местоимение (общее представление). Личные местоимения, их употребление в речи. Использование личных местоимений для устранения неоправданных повторов в тексте.

Глагол: общее значение, вопросы, употребление в речи. Неопределённая форма глагола Настоящее, будущее, прошедшее время глаголов. Изменение глаголов по временам, числам. Род глаголов в прошедшем времени.

Частица не, её значение.

Синтаксис

Предложение. Установление при помощи смысловых (синтаксических) вопросов связи между словами в предложении. Главные члены предложения - подлежащее и сказуемое. Второстепенные члены предложения (без деления на виды). Предложения распространённые и нераспространённые.

Наблюдение за однородными членами предложения с союзами *и, а, но* и без союзов.

Орфография и пунктуация

Орфографическая зоркость как осознание места возможного возникновения орфографической ошибки, различные способы решения орфографической задачи в зависимости от места орфограммы в слове; контроль и самоконтроль при проверке собственных и предложенных текстов (повторение и применение на новом орфографическом материале).

Использование орфографического словаря для определения (уточнения) написания слова.

Правила правописания и их применение:

- разделительный твёрдый знак;
- непроизносимые согласные в корне слова;
- мягкий знак после шипящих на конце имён существительных;
- безударные гласные в падежных окончаниях имён существительных (на уровне наблюдения);
- безударные гласные в падежных окончаниях имён прилагательных (на уровне наблюдения);
- раздельное написание предлогов с личными местоимениями;
- непроверяемые гласные и согласные (перечень слов в орфографическом словаре учебника);
- раздельное написание частицы не с глаголами.

Развитие речи

Нормы речевого этикета: устное и письменное приглашение, просьба, извинение, благодарность, отказ и др. Соблюдение норм речевого этикета и орфоэпических норм в ситуациях учебного и бытового общения. Речевые средства, помогающие: формулировать и аргументировать собственное мнение в диалоге и дискуссии; договариваться и приходить к общему решению в совместной деятельности; контролировать (устно координировать) действия при проведении парной и групповой работы.

Особенности речевого этикета в условиях общения с людьми, плохо владеющими русским языком.

Повторение и продолжение работы с текстом, начатой во 2 классе: признаки текста, тема текста, основная мысль текста, заголовок, редактирование текстов с нарушенным порядком предложений и абзацев.

План текста. Составление плана текста, написание текста по заданному плану.

Связь предложений в тексте с помощью личных местоимений, синонимов, союзов *и, а, но*. Ключевые слова в тексте.

Определение типов текстов (повествование, описание, рассуждение) и создание собственных текстов заданного типа.

Жанр письма, объявления.

Изложение текста по коллективно или самостоятельно составленному плану.

Изучающее, ознакомительное чтение.

Универсальные учебные действия

Познавательные УУД:

Базовые логические действия:

- сравнивать грамматические признаки разных частей речи;
- сравнивать тему и основную мысль текста;
- сравнивать типы текстов (повествование, описание, рассуждение);
- сравнивать прямое и переносное значение слова;
- группировать слова на основании того, какой частью речи они являются;
- объединять имена существительные в группы по определённому признаку (например, род или число);
- определять существенный признак для классификации звуков, предложений;
- устанавливать при помощи смысловых (синтаксических) вопросов связи между словами в предложении;
- ориентироваться в изученных понятиях (подлежащее, сказуемое, второстепенные члены предложения, часть речи, склонение) и соотносить понятие с его краткой характеристикой.

Базовые исследовательские действия:

- определять разрыв между реальным и желательным качеством текста на основе предложенных учителем критериев;
- с помощью учителя формулировать цель, планировать изменения текста;
- высказывать предположение в процессе наблюдения за языковым материалом;
- проводить по предложенному плану несложное лингвистическое мини-исследование, выполнять по предложенному плану проектное задание;
- формулировать выводы об особенностях каждого из трёх типов текстов, подкреплять их доказательствами на основе результатов проведенного наблюдения;
- выбирать наиболее подходящий для данной ситуации тип текста (на основе предложенных критериев).

Работа с информацией:

- выбирать источник получения информации при выполнении мини-исследования;
- анализировать текстовую, графическую, звуковую информацию в соответствии с учебной задачей;
- самостоятельно создавать схемы, таблицы для представления информации как результата наблюдения за языковыми единицами.

Коммуникативные УУД:

Общение:

- строить речевое высказывание в соответствии с поставленной задачей;
- создавать устные и письменные тексты (описание, рассуждение, повествование);

- готовить небольшие выступления о результатах групповой работы, наблюдения, выполненного мини-исследования, проектного задания;

- создавать небольшие устные и письменные тексты, содержащие приглашение, просьбу, извинение, благодарность, отказ, с использованием норм речевого этикета.

Регулятивные УУД:

Самоорганизация:

- планировать действия по решению орфографической задачи; выстраивать последовательность выбранных действий.

Самоконтроль:

- устанавливать причины успеха/ неудач при выполнении заданий по русскому языку;

- корректировать с помощью учителя свои учебные действия для преодоления ошибок при выделении в слове корня и окончания, при определении части речи, члена предложения при списывании текстов и записи под диктовку.

Совместная деятельность:

- формулировать краткосрочные и долгосрочные цели (индивидуальные с учётом участия в коллективных задачах) при выполнении коллективного мини-исследования или проектного задания на основе предложенного формата планирования, распределения промежуточных шагов и сроков;

- выполнять совместные (в группах) проектные задания с опорой на предложенные образцы;

- при выполнении совместной деятельности справедливо распределять работу, договариваться, обсуждать процесс и результат совместной работы;

- проявлять готовность выполнять разные роли: руководителя (лидера), подчиненного, проявлять самостоятельность, организованность, инициативность для достижения общего успеха деятельности.

4 КЛАСС

Сведения о русском языке

Русский язык как язык межнационального общения. Различные методы познания языка: наблюдение, анализ, лингвистический эксперимент, мини-исследование, проект.

Фонетика и графика

Характеристика, сравнение, классификация звуков вне слова и в слове по заданным параметрам. Звуко-буквенный разбор слова.

Орфоэпия

Правильная интонация в процессе говорения и чтения. Нормы произношения звуков и сочетаний звуков; ударение в словах в соответствии с нормами современного русского литературного языка (на ограниченном перечне слов, обрабатываемом в учебнике).

Использование орфоэпических словарей русского языка при определении правильного произношения слов.

Лексика

Повторение и продолжение работы: наблюдение за использованием в речи синонимов, антонимов, устаревших слов (простые случаи).

Наблюдение за использованием в речи фразеологизмов (простые случаи).

Состав слова (морфемика)

Состав изменяемых слов, выделение в словах с однозначно выделяемыми морфемами окончания, корня, приставки, суффикса (повторение изученного).

Основа слова.

Состав неизменяемых слов (ознакомление).

Значение наиболее употребляемых суффиксов изученных частей речи (ознакомление).

Морфология

Части речи самостоятельные и служебные.

Имя существительное. Склонение имён существительных (кроме существительных на *-мя, -ий, -ие, -ия*; на *-ья* типа гостя, на *-ье* типа ожерелье во множественном числе); собственных имён существительных на *-ов, -ин, -ий*; имена существительные 1, 2, 3-го склонения (повторение изученного). Несклоняемые имена существительные (ознакомление).

Имя прилагательное. Зависимость формы имени прилагательного от формы имени существительного (повторение). Склонение имён прилагательных во множественном числе.

Местоимение. Личные местоимения (повторение). Личные местоимения 1-го и 3-го лица единственного и множественного числа; склонение личных местоимений.

Глагол. Изменение глаголов по лицам и числам в настоящем и будущем времени (спряжение). I и II спряжение глаголов. Способы определения I и II спряжения глаголов.

Наречие (общее представление). Значение, вопросы, употребление в речи.

Предлог. Отличие предлогов от приставок (повторение). Союз; союзы *и, а, но* в простых и сложных предложениях. Частица *не*, её значение (повторение).

Синтаксис

Слово, сочетание слов (словосочетание) и предложение, осознание их сходства и различий; виды предложений по цели высказывания (повествовательные, вопросительные и побудительные); виды предложений по эмоциональной окраске (восклицательные и невосклицательные); связь между словами в словосочетании и предложении (при помощи смысловых вопросов); распространённые и нераспространённые предложения (повторение изученного).

Предложения с однородными членами: без союзов, с союзами *а, но*, с одиночным союзом *и*. Интонация перечисления в предложениях с однородными членами.

Простое и сложное предложение (ознакомление). Сложные предложения: сложносочинённые с союзами *и, а, но*; бессоюзные сложные предложения (без называния терминов).

Орфография и пунктуация

Повторение правил правописания, изученных в 1, 2, 3 классах. Орфографическая зоркость как осознание места возможного возникновения орфографической ошибки; различные способы решения орфографической задачи в зависимости от места орфограммы в слове; контроль при проверке собственных и предложенных текстов (повторение и применение на новом орфографическом материале).

Использование орфографического словаря для определения (уточнения) написания слова.

Правила правописания и их применение:

- безударные падежные окончания имён существительных (кроме существительных на *-мя, -ий, -ие, -ия*, а также кроме собственных имён существительных на *-ов, -ин, -ий*);

- безударные падежные окончания имён прилагательных;

- мягкий знак после шипящих на конце глаголов в форме 2-го лица единственного числа;

- наличие или отсутствие мягкого знака в глаголах на *-ться* и *-тся*;

- безударные личные окончания глаголов;

- знаки препинания в предложениях с однородными членами, соединёнными союзами *и, а, но* и без союзов.

Знаки препинания в сложном предложении, состоящем из двух простых (наблюдение).

Знаки препинания в предложении с прямой речью после слов автора (наблюдение).

Развитие речи

Повторение и продолжение работы, начатой в предыдущих классах: ситуации устного и письменного общения (письмо, поздравительная открытка, объявление и др.); диалог; монолог; отражение темы текста или основной мысли в заголовке.

Корректирование текстов (заданных и собственных) с учётом точности, правильности, богатства и выразительности письменной речи.

Изложение (подробный устный и письменный пересказ текста; выборочный устный пересказ текста).

Сочинение как вид письменной работы.

Исходящее, ознакомительное чтение. Поиск информации, заданной в тексте в явном виде. Формулирование простых выводов на основе информации, содержащейся в тексте. Интерпретация и обобщение содержащейся в тексте информации.

Универсальные учебные действия

Познавательные УУД:

Базовые логические действия:

- устанавливать основания для сравнения слов, относящихся к разным частям речи; устанавливать основания для сравнения слов, относящихся к одной части речи, но отличающихся грамматическими признаками;

- группировать слова на основании того, какой частью речи они являются;

- объединять глаголы в группы по определённому признаку (например, время, спряжение);

- объединять предложения по определённому признаку;

- классифицировать предложенные языковые единицы;

- устно характеризовать языковые единицы по заданным признакам;

- ориентироваться в изученных понятиях (склонение, спряжение, неопределённая форма, однородные члены предложения, сложное предложение) и соотносить понятие с его краткой характеристикой.

Базовые исследовательские действия:

- сравнивать несколько вариантов выполнения заданий по русскому языку, выбирать наиболее подходящий (на основе предложенных критериев);

- проводить по предложенному алгоритму различные виды анализа (звуко-буквенный, морфемный, морфологический, синтаксический);

- формулировать выводы и подкреплять их доказательствами на основе

результатов проведённого наблюдения за языковым материалом (классификации, сравнения, мини-исследования);

- выявлять недостаток информации для решения учебной (практической) задачи на основе предложенного алгоритма;

- прогнозировать возможное развитие речевой ситуации.

Работа с информацией:

- выбирать источник получения информации, работать со словарями, справочниками в поисках информации, необходимой для решения учебно-практической задачи; находить дополнительную информацию, используя справочники и словари;

- распознавать достоверную и недостоверную информацию о языковых единицах самостоятельно или на основании предложенного учителем способа её проверки;

- соблюдать с помощью взрослых (педагогических работников, родителей (законных представителей) несовершеннолетних обучающихся) элементарные правила информационной безопасности при поиске информации в сети Интернет;

- самостоятельно создавать схемы, таблицы для представления информации.

Коммуникативные УУД:

Общение:

- воспринимать и формулировать суждения, выбирать адекватные языковые средства для выражения эмоций в соответствии с целями и условиями общения в знакомой среде;

- строить устное высказывание при обосновании правильности написания, при обобщении результатов наблюдения за орфографическим материалом;

- создавать устные и письменные тексты (описание, рассуждение, повествование);

- готовить небольшие публичные выступления;

- подбирать иллюстративный материал (рисунки, фото, плакаты) к тексту выступления.

Регулятивные УУД:

Самоорганизация:

- самостоятельно планировать действия по решению учебной задачи для получения результата;

- выстраивать последовательность выбранных действий; предвидеть трудности и возможные ошибки.

Самоконтроль:

- контролировать процесс и результат выполнения задания, корректировать учебные действия для преодоления ошибок;

- находить ошибки в своей и чужих работах, устанавливать их причины;

- оценивать по предложенным критериям общий результат деятельности и свой вклад в неё;

- адекватно принимать оценку своей работы.

Совместная деятельность:

- принимать цель совместной деятельности, коллективно строить действия по её достижению: распределять роли, договариваться, обсуждать процесс и результат совместной работы;

- проявлять готовность руководить, выполнять поручения, подчиняться;

- ответственно выполнять свою часть работы;

- оценивать свой вклад в общий результат;
- выполнять совместные проектные задания с опорой на предложенные образцы, планы, идеи.

3. ПЛАНИРУЕМЫЕ РЕЗУЛЬТАТЫ ОСВОЕНИЯ ПРОГРАММЫ УЧЕБНОГО ПРЕДМЕТА «РУССКИЙ ЯЗЫК» НА УРОВНЕ НАЧАЛЬНОГО ОБЩЕГО ОБРАЗОВАНИЯ

3.1. ЛИЧНОСТНЫЕ РЕЗУЛЬТАТЫ

Личностные результаты изучения предмета «Русский язык» характеризуют готовность обучающихся руководствоваться традиционными российскими социокультурными и духовно-нравственными ценностями, принятыми в обществе правилами и нормами поведения, и отражают приобретение первоначального опыта деятельности обучающихся в части:

гражданско-патриотического воспитания:

- становление ценностного отношения к своей Родине - России, в т.ч. через изучение русского языка, отражающего историю и культуру страны;

- осознание своей этнокультурной и российской гражданской идентичности, понимание роли русского языка как государственного языка Российской Федерации и языка межнационального общения народов России;

- сопричастность к прошлому, настоящему и будущему своей страны и родного края, в т.ч. через обсуждение ситуаций при работе с художественными произведениями;

- уважение к своему и другим народам, формируемое в т.ч. на основе примеров из художественных произведений;

- первоначальные представления о человеке как члене общества, о правах и ответственности, уважении и достоинстве человека, о нравственно-этических нормах поведения и правилах межличностных отношений, в т.ч. отражённых в художественных произведениях;

духовно-нравственного воспитания:

- признание индивидуальности каждого человека с опорой на собственный жизненный и читательский опыт;

- проявление сопереживания, уважения и доброжелательности, в т.ч. с использованием адекватных языковых средств для выражения своего состояния и чувств;

- неприятие любых форм поведения, направленных на причинение физического и морального вреда другим людям (в т.ч. связанного с использованием недопустимых средств языка);

эстетического воспитания:

- уважительное отношение и интерес к художественной культуре, восприимчивость к разным видам искусства, традициям и творчеству своего и других народов;

- стремление к самовыражению в разных видах художественной деятельности, в т.ч. в искусстве слова; осознание важности русского языка как средства общения и самовыражения;

- физического воспитания, формирования культуры здоровья и эмоционального благополучия:***

- соблюдение правил здорового и безопасного (для себя и других людей) образа жизни в окружающей среде (в т.ч. информационной) при поиске дополнительной информации в процессе языкового образования;

- бережное отношение к физическому и психическому здоровью, проявляющееся в выборе приемлемых способов речевого самовыражения и соблюдении норм речевого этикета и правил общения;

трудового воспитания:

- осознание ценности труда в жизни человека и общества (в т.ч. благодаря примерам из художественных произведений), ответственное потребление и бережное отношение к результатам труда, навыки участия в различных видах трудовой деятельности, интерес к различным профессиям, возникающий при обсуждении примеров из художественных произведений;

экологического воспитания:

- бережное отношение к природе, формируемое в процессе работы с текстами;

- неприятие действий, приносящих ей вред;

ценности научного познания:

- первоначальные представления о научной картине мира (в т.ч. первоначальные представления о системе языка как одной из составляющих целостной научной картины мира);

- познавательные интересы, активность, инициативность, любознательность и самостоятельность в познании, в т.ч. познавательный интерес к изучению русского языка, активность и самостоятельность в его познании.

3.2. МЕТАПРЕДМЕТНЫЕ РЕЗУЛЬТАТЫ

Метапредметные результаты освоения основной образовательной программы НОО, формируемые при изучении учебного предмета «Русский язык»:

Познавательные УУД:

Базовые логические действия:

- сравнивать различные языковые единицы (звуки, слова, предложения, тексты), устанавливать основания для сравнения языковых единиц (частеречная принадлежность, грамматический признак, лексическое значение и др.); устанавливать аналогии языковых единиц;

- объединять объекты (языковые единицы) по определённому признаку;

- определять существенный признак для классификации языковых единиц (звуков, частей речи, предложений, текстов); классифицировать языковые единицы;

- находить в языковом материале закономерности и противоречия на основе предложенного учителем алгоритма наблюдения; анализировать алгоритм действий при работе с языковыми единицами, самостоятельно выделять учебные операции при анализе языковых единиц;

- выявлять недостаток информации для решения учебной и практической задачи на основе предложенного алгоритма, формулировать запрос на дополнительную информацию;

- устанавливать причинно-следственные связи в ситуациях наблюдения за языковым материалом, делать выводы.

Базовые исследовательские действия:

- с помощью учителя формулировать цель, планировать изменения языкового объекта, речевой ситуации;

- сравнивать несколько вариантов выполнения задания, выбирать наиболее подходящий (на основе предложенных критериев);

- проводить по предложенному плану несложное лингвистическое мини-исследование, выполнять по предложенному плану проектное задание;

- формулировать выводы и подкреплять их доказательствами на основе результатов проведённого наблюдения за языковым материалом (классификации, сравнения, исследования); формулировать с помощью учителя вопросы в процессе анализа предложенного языкового материала;

- прогнозировать возможное развитие процессов, событий и их последствия в аналогичных или сходных ситуациях.

Работа с информацией:

- выбирать источник получения информации: нужный словарь для получения запрашиваемой информации, для уточнения;

- согласно заданному алгоритму находить представленную в явном виде информацию в предложенном источнике: в словарях, справочниках;

- распознавать достоверную и недостоверную информацию самостоятельно или на основании предложенного учителем способа её проверки (обращаясь к словарям, справочникам, учебнику);

- соблюдать с помощью взрослых (педагогических работников, родителей, законных представителей) правила информационной безопасности при поиске информации в Интернете (информации о написании и произношении слова, о значении слова, о происхождении слова, о синонимах слова);

- анализировать и создавать текстовую, видео-, графическую, звуковую информацию в соответствии с учебной задачей;

- понимать лингвистическую информацию, зафиксированную в виде таблиц, схем; самостоятельно создавать схемы, таблицы для представления лингвистической информации.

Коммуникативные УУД:

Общение:

- воспринимать и формулировать суждения, выражать эмоции в соответствии с целями и условиями общения в знакомой среде;

- проявлять уважительное отношение к собеседнику, соблюдать правила ведения диалоги и дискуссии;

- признавать возможность существования разных точек зрения;

- корректно и аргументированно высказывать своё мнение;

- строить речевое высказывание в соответствии с поставленной задачей;

- создавать устные и письменные тексты (описание, рассуждение, повествование) в соответствии с речевой ситуацией;

- готовить небольшие публичные выступления о результатах парной и групповой работы, о результатах наблюдения, выполненного мини-исследования, проектного задания;

- подбирать иллюстративный материал (рисунки, фото, плакаты) к тексту выступления.

Регулятивные УУД.

Самоорганизация:

- планировать действия по решению учебной задачи для получения результата;

- выстраивать последовательность выбранных действий.

Самоконтроль:

- устанавливать причины успеха/ неудач учебной деятельности;
- корректировать свои учебные действия для преодоления речевых и орфографических ошибок;
- соотносить результат деятельности с поставленной учебной задачей по выделению, характеристике, использованию языковых единиц;
- находить ошибку, допущенную при работе с языковым материалом, находить орфографическую и пунктуационную ошибку;
- сравнивать результаты своей деятельности и деятельности одноклассников, объективно оценивать их по предложенным критериям.

Совместная деятельность:

- формулировать краткосрочные и долгосрочные цели (индивидуальные с учётом участия в коллективных задачах) в стандартной (типовой) ситуации на основе предложенного учителем формата планирования, распределения промежуточных шагов и сроков;
- принимать цель совместной деятельности, коллективно строить действия по её достижению: распределять роли, договариваться, обсуждать процесс и результат совместной работы;
- проявлять готовность руководить, выполнять поручения, подчиняться, самостоятельно разрешать конфликты;
- ответственно выполнять свою часть работы;
- оценивать свой вклад в общий результат;
- выполнять совместные проектные задания с опорой на предложенные образцы.

3.3. ПРЕДМЕТНЫЕ РЕЗУЛЬТАТЫ

1 КЛАСС

К концу обучения в 1 классе обучающийся научится:

- различать слово и предложение; вычленять слова из предложений;
- вычленять звуки из слова;
- различать гласные и согласные звуки (в т.ч. различать в слове согласный звук [й'] и гласный звук [и]);
- различать ударные и безударные гласные звуки;
- различать согласные звуки: мягкие и твёрдые, звонкие и глухие (вне слова и в слове);
- различать понятия «звук» и «буква»;
- определять количество слогов в слове; делить слова на слоги (простые случаи: слова без стечения согласных); определять в слове ударный слог;
- обозначать на письме мягкость согласных звуков буквами *е, ё, ю, я* и буквой *ь* в конце слова;
- правильно называть буквы русского алфавита; использовать знание последовательности букв русского алфавита для упорядочения небольшого списка слов;
- писать аккуратным разборчивым почерком без искажений прописные и строчные буквы, соединения букв, слова;
- применять изученные правила правописания: отдельное написание слов в предложении; знаки препинания в конце предложения: точка, вопросительный и восклицательный знаки; прописная буква в начале предложения и в именах

собственных (имена, фамилии, клички животных); перенос слов по слогам (простые случаи: слова из слогов типа «согласный + гласный»); гласные после шипящих в сочетаниях *жи, ши* (в положении под ударением), *ча, ща, чу, щу*; непроверяемые гласные и согласные (перечень слов в орфографическом словаре учебника);

- правильно списывать (без пропусков и искажений букв) слова и предложения, тексты объёмом не более 25 слов;

- писать под диктовку (без пропусков и искажений букв) слова, предложения из 3-5 слов, тексты объёмом не более 20 слов, правописание которых не расходится с произношением;

- находить и исправлять ошибки на изученные правила, описки;

- понимать прослушанный текст;

- читать вслух и про себя (с пониманием) короткие тексты с соблюдением интонации и пауз в соответствии со знаками препинания в конце предложения;

- находить в тексте слова, значение которых требует уточнения;

- составлять предложение из набора форм слов;

- устно составлять текст из 3-5 предложений по сюжетным картинкам и наблюдениям;

- использовать изученные понятия в процессе решения учебных задач.

2 КЛАСС

К концу обучения во 2 классе обучающийся научится:

- осознавать язык как основное средство общения;

- характеризовать согласные звуки вне слова и в слове по заданным параметрам: согласный парный/ непарный по твёрдости/ мягкости; согласный парный/ непарный по звонкости/ глухости;

- определять количество слогов в слове (в т.ч. при стечении согласных); делить слово на слоги;

- устанавливать соотношение звукового и буквенного состава, в т.ч. с учётом функций букв *е, ё, ю, я*;

- обозначать на письме мягкость согласных звуков буквой мягкий знак в середине слова;

- находить однокоренные слова;

- выделять в слове корень (простые случаи);

- выделять в слове окончание;

- выявлять в тексте случаи употребления многозначных слов, понимать их значения и уточнять значение по учебным словарям; случаи употребления синонимов и антонимов (без называния терминов);

- распознавать слова, отвечающие на вопросы «кто?», «что?»;

- распознавать слова, отвечающие на вопросы «что делать?», «что сделать?» и др.;

- распознавать слова, отвечающие на вопросы «какой?», «какая?», «какое?», «какие?»;

- определять вид предложения по цели высказывания и по эмоциональной окраске;

- находить место орфограммы в слове и между словами на изученные правила;

- применять изученные правила правописания, в т.ч.: сочетания *чк, чн, чт; щн, нч*; проверяемые безударные гласные в корне слова; парные звонкие и глухие согласные в корне слова; непроверяемые гласные и согласные (перечень слов в орфографическом словаре учебника); прописная буква в именах, отчествах,

фамилиях людей, кличках животных, географических названиях; раздельное написание предлогов с именами существительными, разделительный мягкий знак;

- правильно списывать (без пропусков и искажений букв) слова и предложения, тексты объёмом не более 50 слов;

- писать под диктовку (без пропусков и искажений букв) слова, предложения, тексты объёмом не более 45 слов с учётом изученных правил правописания;

- находить и исправлять ошибки на изученные правила, описки;

- пользоваться толковым, орфографическим, орфоэпическим словарями учебника;

- строить устное диалогическое и монологическое высказывание (2-4 предложения на определённую тему, по наблюдениям) с соблюдением орфоэпических норм, правильной интонации;

- формулировать простые выводы на основе прочитанного (услышанного) устно и письменно (1-2 предложения);

- составлять предложения из слов, устанавливая между ними смысловую связь по вопросам;

- определять тему текста и озаглавливать текст, отражая его тему;

- составлять текст из разрозненных предложений, частей текста;

- писать подробное изложение повествовательного текста объёмом 30-45 слов с опорой на вопросы;

- объяснять своими словами значение изученных понятий; использовать изученные понятия.

3 КЛАСС

К концу обучения в 3 классе обучающийся научится:

- объяснять значение русского языка как государственного языка Российской Федерации;

- характеризовать, сравнивать, классифицировать звуки вне слова и в слове по заданным параметрам;

- производить звуко-буквенный анализ слова (в словах с орфограммами; без транскрибирования);

- определять функцию разделительных мягкого и твёрдого знаков в словах; устанавливать соотношение звукового и буквенного состава, в т.ч. с учётом функций букв *е, ё, ю, я*, в словах с разделительными *ь, ъ*, в словах с непроизносимыми согласными;

- различать однокоренные слова и формы одного и того же слова; различать однокоренные слова и слова с омонимичными корнями (без называния термина); различать однокоренные слова и синонимы;

- находить в словах с однозначно выделяемыми морфемами окончание, корень, приставку, суффикс;

- выявлять случаи употребления синонимов и антонимов; подбирать синонимы и антонимы к словам разных частей речи;

- распознавать слова, употреблённые в прямом и переносном значении (простые случаи);

- определять значение слова в тексте;

- распознавать имена существительные; определять грамматические признаки имён существительных: род, число, падеж; склонять в единственном числе имена существительные с ударными окончаниями;

- распознавать имена прилагательные; определять грамматические признаки имён прилагательных: род, число, падеж; изменять имена прилагательные по падежам, числам, родам (в единственном числе) в соответствии с падежом, числом и родом имён существительных;

- распознавать глаголы; различать глаголы, отвечающие на вопросы «что делать?» и «что сделать?»; определять грамматические признаки глаголов: форму времени, число, род (в прошедшем времени); изменять глагол по временам (простые случаи), в прошедшем времени - по родам;

- распознавать личные местоимения (в начальной форме); использовать личные местоимения для устранения неоправданных повторов в тексте;

- различать предлоги и приставки;

- определять вид предложения по цели высказывания и по эмоциональной окраске;

- находить главные и второстепенные (без деления на виды) члены предложения;

- распознавать распространённые и нераспространённые предложения;

- находить место орфограммы в слове и между словами на изученные правила; применять изученные правила правописания, в т.ч. непроверяемые гласные и согласные (перечень слов в орфографическом словаре учебника); непроизносимые согласные в корне слова; разделительный твёрдый знак; мягкий знак после шипящих на конце имён существительных; не с глаголами; раздельное написание предлогов со словами;

- правильно списывать слова, предложения, тексты объёмом не более 70 слов;

- писать под диктовку тексты объёмом не более 65 слов с учётом изученных правил правописания;

- находить и исправлять ошибки на изученные правила, описки;

- понимать тексты разных типов, находить в тексте заданную информацию;

- формулировать простые выводы на основе прочитанной (услышанной) информации устно и письменно (1-2 предложения);

- строить устное диалогическое и монологическое высказывание (3-5 предложений на определённую тему, по наблюдениям) с соблюдением орфоэпических норм, правильной интонации; создавать небольшие устные и письменные тексты (2-4 предложения), содержащие приглашение, просьбу, извинение, благодарность, отказ, с использованием норм речевого этикета;

- определять связь предложений в тексте (с помощью личных местоимений, синонимов, союзов *и, а, но*);

- определять ключевые слова в тексте;

- определять тему текста и основную мысль текста;

- выявлять части текста (абзацы) и отражать с помощью ключевых слов или предложений их смысловое содержание;

- составлять план текста, создавать по нему текст и корректировать текст;

- писать подробное изложение по заданному, коллективно или самостоятельно составленному плану;

- объяснять своими словами значение изученных понятий, использовать изученные понятия;

- уточнять значение слова с помощью толкового словаря.

4 КЛАСС

К концу обучения в 4 классе обучающийся научится:

- осознавать многообразие языков и культур на территории Российской Федерации, осознавать язык как одну из главных духовно-нравственных ценностей народа;

- объяснять роль языка как основного средства общения; объяснять роль русского языка как государственного языка Российской Федерации и языка межнационального общения;

- осознавать правильную устную и письменную речь как показатель общей культуры человека;

- проводить звуко-буквенный разбор слов (в соответствии с предложенным в учебнике алгоритмом);

- подбирать к предложенным словам синонимы; подбирать к предложенным словам антонимы;

- выявлять в речи слова, значение которых требует уточнения, определять значение слова по контексту;

- проводить разбор по составу слов с однозначно выделяемыми морфемами; составлять схему состава слова; соотносить состав слова с представленной схемой;

- устанавливать принадлежность слова к определённой части речи (в объёме изученного) по комплексу освоенных грамматических признаков;

- определять грамматические признаки имён существительных: склонение, род, число, падеж; проводить разбор имени существительного как части речи;

- определять грамматические признаки имён прилагательных: род (в единственном числе), число, падеж; проводить разбор имени прилагательного как части речи;

- устанавливать (находить) неопределённую форму глагола; определять грамматические признаки глаголов: спряжение, время, лицо (в настоящем и будущем времени), число, род (в прошедшем времени в единственном числе); изменять глаголы в настоящем и будущем времени по лицам и числам (спрягать); проводить разбор глагола как части речи;

- определять грамматические признаки личного местоимения в начальной форме: лицо, число, род (у местоимений 3-го лица в единственном числе); использовать личные местоимения для устранения неоправданных повторов в тексте;

- различать предложение, словосочетание и слово;

- классифицировать предложения по цели высказывания и по эмоциональной окраске;

- различать распространённые и нераспространённые предложения;

- распознавать предложения с однородными членами; составлять предложения с однородными членами; использовать предложения с однородными членами в речи;

- разграничивать простые распространённые и сложные предложения, состоящие из двух простых (сложносочинённые с союзами *и*, *а*, *но* и бессоюзные сложные предложения без называния терминов); составлять простые распространённые и сложные предложения, состоящие из двух простых (сложносочинённые с союзами *и*, *а*, *но* и бессоюзные сложные предложения без называния терминов);

- производить синтаксический разбор простого предложения;

- находить место орфограммы в слове и между словами на изученные правила;

- применять изученные правила правописания, в т.ч.: непроверяемые гласные

и согласные (перечень слов в орфографическом словаре учебника); безударные падежные окончания имён существительных (кроме существительных на *-мя, -ий, -ие, -ия*, а также кроме собственных имён существительных на *-ов, -ин, -ий*); безударные падежные окончания имён прилагательных; мягкий знак после шипящих на конце глаголов в форме 2-го лица единственного числа; наличие или отсутствие мягкого знака в глаголах на *-ться и -тся*; безударные личные окончания глаголов; знаки препинания в предложениях с однородными членами, соединёнными союзами *и, а, но* и без союзов;

- правильно списывать тексты объёмом не более 85 слов;
- писать под диктовку тексты объёмом не более 80 слов с учётом изученных правил правописания;
- находить и исправлять орфографические и пунктуационные ошибки на изученные правила, описки;
- осознавать ситуацию общения (с какой целью, с кем, где происходит общение); выбирать адекватные языковые средства в ситуации общения;
- строить устное диалогическое и монологическое высказывание (4-6 предложений), соблюдая орфоэпические нормы, правильную интонацию, нормы речевого взаимодействия;
- создавать небольшие устные и письменные тексты (3-5 предложений) для конкретной ситуации письменного общения (письма, поздравительные открытки, объявления и др.);
- определять тему и основную мысль текста; самостоятельно озаглавливать текст с опорой на тему или основную мысль;
- корректировать порядок предложений и частей текста;
- составлять план к заданным текстам;
- осуществлять подробный пересказ текста (устно и письменно);
- осуществлять выборочный пересказ текста (устно);
- писать (после предварительной подготовки) сочинения по заданным темам;
- осуществлять ознакомительное, изучающее чтение, поиск информации; формулировать устно и письменно простые выводы на основе прочитанной (услышанной) информации; интерпретировать и обобщать содержащуюся в тексте информацию;
- объяснять своими словами значение изученных понятий; использовать изученные понятия;
- уточнять значение слова с помощью справочных изданий, в т.ч. из числа верифицированных электронных ресурсов, включённых в федеральный перечень.

4. ТЕМАТИЧЕСКОЕ ПЛАНИРОВАНИЕ

1 КЛАСС (132 ч.)*

№ п/п	Тема, раздел курса, кол-во часов**	Программное содержание	Методы и формы организации обучения. Характеристика деятельности обучающихся	Электронные (цифровые) образовательные ресурсы***
Обучение грамоте (180 ч.: 100 ч. предмета «Русский язык» и 80 ч. предмета «Литературное чтение»)				
1	Развитие речи. (8 ч.)	<p>Составление небольших рассказов повествовательного характера по серии сюжетных картинок, материалам собственных игр, занятий, наблюдений.</p> <p>Понимание текста при его прослушивании и при самостоятельном чтении вслух.</p>	<p>Работа с серией сюжетных картинок, выстроенных в правильной последовательности: анализ изображённых событий, обсуждение сюжета, составление устного рассказа с опорой на картинки.</p> <p>Работа с серией сюжетных картинок с нарушенной последовательностью, анализ изображённых событий, установление правильной последовательности событий, объяснение ошибки художника, внесение изменений в последовательность картинок, составление устного рассказа по восстановленной серии картинок.</p> <p>Совместная работа по составлению небольших рассказов повествовательного характера (например, рассказ о случаях из школьной жизни и т.д.).</p> <p>Совместная работа по составлению небольших рассказов описательного характера (например, описание как результат совместных наблюдений, описание модели звукового состава слова и т.д.).</p> <p>Самостоятельная работа: составление короткого рассказа по опорным словам.</p> <p>Учебный диалог по результатам совместного составления рассказов, объяснение уместности или неуместности использования тех или иных речевых</p>	<p>1.Электронное приложение «Русский язык» 1 класс</p> <p>2. РЭШ https://resh.edu.ru/subject/13/1/</p> <p>3.Образовательная платформа «ЯКЛАСС»</p> <p>4.Образовательная платформа «Учи.ру»</p> <p>5. Инфоурок. http://krbrschool.ucoz.ru/graffiti/fos/proverochnye_raboty_po_russkomu_jazyku_1_klass.pdf</p>

			<p>средств, участие в диалоге, высказывание и обоснование своей точки зрения.</p> <p>Слушание текста, понимание текста при его прослушивании.</p>	
2	Слово и предложение (5 ч.)	<p>Различение слова и предложения.</p> <p>Работа с предложением: выделение слов, изменение их порядка, распространение предложения.</p> <p>Различение слова и обозначаемого им предмета.</p> <p>Восприятие слова как объекта изучения, материала для анализа.</p> <p>Наблюдение над значением слова.</p> <p>Активизация и расширение словарного запаса.</p> <p>Включение слов в предложение.</p> <p>Осознание единства звукового состава слова и его значения.</p>	<p>Различение слова и предложения.</p> <p>Работа с предложением: выделение слов, изменение их порядка, распространение предложения.</p> <p>Различение слова и обозначаемого им предмета</p> <p>Восприятие слова как объекта изучения, материала для анализа.</p> <p>Наблюдение над значением слова.</p> <p>Активизация и расширение словарного запаса.</p> <p>Включение слов в предложение.</p> <p>Осознание единства звукового состава слова и его значения.</p>	<p>1. Электронное приложение «Русский язык» 1 класс</p> <p>2. РЭШ https://resh.edu.ru/subject/13/1/</p> <p>3. Образовательная платформа «ЯКЛАСС»</p> <p>4. Образовательная платформа «Учи.ру»</p> <p>5. Инфоурок. http://krbrschool.ucoz.ru/graffiti/fos/proverochnye_raboty_po_russkomu_jazyku_1_klass.pdf</p>
3	Фонетика (27 ч.)	<p>Звуки речи.</p> <p>Интонационное выделение звука в слове.</p> <p>Определение частотного звука в стихотворении.</p> <p>Называние слов с заданным звуком.</p> <p>Дифференциация близких по</p>	<p>Игровое упражнение «Скажи так, как я» (отрабатывается умение воспроизводить заданный учителем образец интонационного выделения звука в слове).</p> <p>Игровое упражнение «Есть ли в слове заданный звук?» (ловить мяч нужно только тогда, когда ведущий называет слово с заданным звуком, отрабатывается умение</p>	<p>1. Электронное приложение «Русский язык» 1 класс</p> <p>2. РЭШ https://resh.edu.ru/subject/13/1/</p>

	<p>акустико-артикуляционным признакам звуков.</p> <p>Установление последовательности звуков в слове и количества звуков.</p> <p>Сопоставление слов, различающихся одним или несколькими звуками.</p> <p>Звуковой анализ слова, работа со звуковыми моделями: построение модели звукового состава слова, подбор слов, соответствующих заданной модели.</p> <p>Особенность гласных звуков.</p> <p>Особенность согласных звуков.</p> <p>Различение гласных и согласных звуков.</p> <p>Определение места ударения.</p> <p>Различение гласных ударных и безударных.</p> <p>Ударный слог.</p> <p>Твёрдость и мягкость согласных звуков как смысловозначительная функция.</p> <p>Различение твёрдых и мягких согласных звуков.</p> <p>Дифференциация парных по твёрдости-мягкости согласных звуков.</p> <p>Дифференциация парных по звонкости-глухости звуков (без введения терминов «звонкость», «глухость»).</p> <p>Слог как минимальная произносительная единица.</p> <p>Слогообразующая функция гласных звуков.</p>	<p>определять наличие заданного звука в слове).</p> <p>Игра - соревнование «Кто запомнит больше слов с заданным звуком при прослушивании стихотворения»</p> <p>Упражнение: подбор слов с заданным звуком.</p> <p>Работа с моделью: выбрать нужную модель в зависимости от места заданного звука в слове (начало, середина, конец слова).</p> <p>Совместная работа: группировка слов по первому звуку (по последнему звуку), по наличию близких в акустико-артикуляционном отношении звуков ([н]-[м], [р]-[л], [с]-[ш] и др.).</p> <p>Игра «Живые звуки»: моделирование звукового состава слова в игровых ситуациях.</p> <p>Моделирование звукового состава слов с использованием фишек разного цвета для фиксации качественных характеристик звуков.</p> <p>Совместное выполнение задания: проанализировать предложенную модель звукового состава слова и рассказать о ней.</p> <p>Творческое задание: подбор слов, соответствующих заданной модели.</p> <p>Работа в парах: сравнение двух моделей звукового состава (нахождение сходства и различия.)</p> <p>Дифференцированное задание: соотнесение слов с соответствующими им моделями.</p> <p>Комментированное выполнение задания: группировка звуков по заданному основанию (например, твёрдые-мягкие согласные звуки).</p> <p>Учебный диалог «Чем гласные звуки отличаются по произношению от согласных звуков?»; как результат участия в диалоге: различение гласных и согласных звуков по отсутствию/наличию преграды.</p> <p>Игровое упражнение «Назови братца» (парный по</p>	<p>3.Образовательная платформа «ЯКЛАСС»</p> <p>4.Образовательная платформа «Учи.ру»</p> <p>5. Инфоурок. http://krbrschool.ucoz.ru/graffiti/fos/proverochnye_raboty_po_russkomu_jazyku_1_klass.pdf</p>
--	--	---	--

		<p>Определение количества слогов в слове.</p> <p>Деление слов на слоги (простые однозначные случаи).</p>	<p>твёрдости-мягкости звук).</p> <p>Учебный диалог «Чем твёрдые согласные звуки отличаются от мягких согласных звуков?».</p> <p>Совместная работа: характеристика особенностей гласных, согласных звуков, обоснование своей точки зрения, выслушивание одноклассников.</p> <p>Контролировать этапы своей работы, оценивать процесс и результат выполнения задания.</p> <p>Комментированное выполнение упражнения по определению количества слогов в слове, приведение доказательства.</p> <p>Работа в парах: подбор слов с заданным количеством слогов.</p> <p>Дифференцированное задание: подбор слова с заданным ударным гласным звуком.</p> <p>Работа со слогаударными схемами: подбор слов, соответствующих схеме.</p> <p>Работа в группах: объединять слова по количеству слогов в слове и месту ударения.</p> <p>Работа в группах: нахождение и исправление ошибок, допущенных при делении слов на слоги, в определении ударного звука.</p>	
4	Графика (изучается параллельно с разделом «Чтение»)	<p>Звук и буква.</p> <p>Буква как знак звука.</p> <p>Различение звука и буквы.</p> <p>Буквы, обозначающие гласные звуки.</p> <p>Буквы, обозначающие согласные звуки.</p> <p>Овладение слоговым принципом русской графики</p> <p>Буквы гласных как показатель твёрдости - мягкости согласных звуков.</p> <p>Функции букв, обозначающих</p>	<p>Игровое упражнение «Найди нужную букву» (отрабатывается умение соотносить звук и соответствующую ему букву).</p> <p>Совместная работа: объяснение функции букв, обозначающих гласные звуки в открытом слоге: буквы гласных как показатель твёрдости - мягкости предшествующих согласных звуков.</p> <p>Упражнение: дифференцировать буквы, обозначающие близкие по акустико-артикуляционным признакам согласные звуки ([с]-[з], [ш]-[ж], [с]-[ш], [з]-[ж], [р]-[л], [ц]-[ч'] и т.д.), и буквы, имеющие оптическое и</p>	<p>1.Электронное приложение «Русский язык»</p> <p>1 класс</p> <p>2. РЭШ https://resh.edu.ru/subject/13/1/</p> <p>3.Образовательная платформа «ЯКЛАСС»</p>

		<p>гласный звук в открытом слоге: обозначение гласного звука и указание на твёрдость или мягкость предшествующего согласного.</p> <p>Функции букв <i>е, ё, ю, я</i>.</p> <p>Мягкий знак как показатель мягкости предшествующего согласного звука в конце слова.</p> <p>Разные способы обозначения буквами звука [й'].</p> <p>Функция букв <i>ь и ъ</i>.</p> <p>Знакомство с русским алфавитом как последовательностью букв.</p>	<p>кинетическое сходство (о-а, и-у, п-т, л-м, х-ж, ш-т, в-д и т.д.)</p> <p>Дифференцированное задание: группировка слов в зависимости от способа обозначения звука [й'].</p> <p>Учебный диалог «Зачем нам нужны буквы <i>ь</i> и <i>ъ</i>?», объяснение в ходе диалога функции букв <i>ь</i> и <i>ъ</i>.</p> <p>Рассказ учителя об истории русского алфавита, о значении алфавита для систематизации информации, о важности знания последовательности букв в русском алфавите.</p> <p>Игровое упражнение «Повтори фрагмент алфавита».</p> <p>Игра - соревнование «Повтори алфавит».</p> <p>Совместное выполнение упражнения «Запиши слова по алфавиту».</p> <p>Работа в парах: нахождение ошибок в упорядочивании слов по алфавиту.</p>	<p>4. Образовательная платформа «Учи.ру»</p> <p>5. Инфоурок. http://krbrschool.ucoz.ru/graffiti/fos/proverochnye_raboty_po_russkomu_jazyku_1_klass.pdf</p>
5	Чтение (70 ч.)	<p>Формирование навыка слогового чтения (ориентация на букву, обозначающую гласный звук).</p> <p>Плавное слоговое чтение и чтение целыми словами со скоростью, соответствующей индивидуальному темпу.</p> <p>Осознанное чтение слов, словосочетаний, предложений.</p> <p>Чтение с интонациями и паузами в соответствии со знаками препинания.</p> <p>Развитие осознанности и выразительности чтения на материале небольших текстов и стихотворений.</p> <p>Знакомство с орфоэпическим чтением (при переходе к чтению целыми словами).</p>	<p>Работа с пособием «Окошечки»: отработка умения читать слоги с изменением буквы гласного.</p> <p>Упражнение: соотнесение прочитанного слога с картинкой, в названии которой есть этот слог.</p> <p>Упражнение: соотнесение прочитанных слов с картинками, на которых изображены соответствующие предметы.</p> <p>Работа в парах: соединение начала и конца предложения из нескольких предложенных вариантов.</p> <p>Игровое упражнение «Заверши предложение», отрабатывается умение завершать прочитанные незаконченные предложения с опорой на общий смысл предложения.</p> <p>Подбирать пропущенные в предложении слова, ориентируясь на смысл предложения.</p> <p>Упражнение: соотносить прочитанные предложения с нужным рисунком, который передаёт содержание</p>	<p>1. Электронное приложение «Русский язык» 1 класс</p> <p>2. РЭШ https://resh.edu.ru/subject/13/1/</p> <p>3. Образовательная платформа «ЯКЛАСС»</p> <p>4. Образовательная платформа «Учи.ру»</p> <p>5. Инфоурок. http://krbrschool.ucoz.ru</p>

		<p>Орфографическое чтение (проговаривание) как средство самоконтроля при письме под диктовку и при списывании.</p>	<p>предложения.</p> <p>Совместная работа: ответы на вопросы по прочитанному тексту, отработка умения находить содержащуюся в тексте информацию.</p> <p>Творческая работа: дорисовывание картинки в соответствии с прочитанным (отрабатывается умение осознавать смысл прочитанного предложения/текста).</p> <p>Совместная работа: чтение предложений и небольших текстов с интонациями и паузами в соответствии со знаками препинания после предварительного обсуждения того, на что нужно обратить внимание при чтении.</p> <p>Рассказ учителя о важности двух видов чтения: орфографического и орфоэпического, о целях этих двух видов чтения</p> <p>Практическая работа: овладение орфоэпическим чтением</p> <p>Работа в парах: тренировка в выразительном чтении.</p>	<p>z.ru/graffiti/fos/prov_erochnye_raboty_po_russkomu_jazyku_1_klass.pdf</p>
6	Письмо (70 ч.)	<p>Развитие мелкой моторики пальцев и свободы движения руки.</p> <p>Развитие умения ориентироваться на пространстве листа в тетради и на пространстве классной доски.</p> <p>Усвоение гигиенических требований, которые необходимо соблюдать во время письма.</p> <p>Анализ начертаний письменных заглавных и строчных букв.</p> <p>Создание единства звука, зрительного образа обозначающей его буквы и двигательного образа этой буквы.</p> <p>Овладение начертанием письменных прописных и строчных букв.</p> <p>Письмо букв, буквосочетаний, слогов, слов, предложений с соблюдением</p>	<p>Совместная работа: анализ поэлементного состава букв.</p> <p>Игровое упражнение «Конструктор букв», направленное на составление буквы из элементов.</p> <p>Моделирование (из пластилина, из проволоки) букв.</p> <p>Игровое упражнение «Назови букву», направленное на различение букв, имеющих оптическое и кинетическое сходство.</p> <p>Игровое упражнение «Что случилось с буквой»: анализ деформированных букв, определение недостающих элементов.</p> <p>Практическая работа: контролировать правильность написания буквы, сравнивать свои буквы с предложенным образцом</p> <p>Упражнение: запись под диктовку слов и предложений, состоящих из трёх-пяти слов со звуками в сильной позиции.</p> <p>Работа в парах: соотнесение одних и тех же слов, написанных печатным и письменным шрифтом.</p>	<p>1. Электронное приложение «Русский язык»</p> <p>1 класс</p> <p>2. РЭШ https://resh.edu.ru/subject/13/1/</p> <p>3. Образовательная платформа «ЯКЛАСС»</p> <p>4. Образовательная платформа «Учи.ру»</p> <p>5. Инфоурок. http://krbrschool.uco</p>

		<p>гигиенических норм.</p> <p>Овладение разборчивым, аккуратным письмом.</p> <p>Письмо под диктовку слов и предложений, написание которых не расходится с их произношением.</p> <p>Усвоение приёмов и последовательности правильного списывания текста.</p> <p>Понимание функции небуквенных графических средств: пробела между словами, знака переноса.</p>	<p>Упражнение: запись письменными буквами слова/предложения/короткого текста, написанного печатными буквами.</p> <p>Моделирование в процессе совместного обсуждения алгоритма списывания.</p> <p>Практическая работа: списывание слов/предложений в соответствии с заданным алгоритмом, контролирование этапов своей работы.</p> <p>Обсуждение проблемной ситуации «Что делать, если строка заканчивается, а слово не входит?», введение знака переноса, сообщение правила переноса слов (первичное знакомство).</p> <p>Учебный диалог «Почему слова пишутся отдельно друг от друга?</p> <p>Удобно ли читать предложение, записанное без пробелов между словами?»</p>	<p>z.ru/graffiti/fos/prov-rochnye-raboty-po-russkomu-jazyku-1-klass.pdf</p>
7	<p>Орфография и пунктуация (изучается параллельно с разделом «Письмо»)</p>	<p>Знакомство с правилами правописания и их применение:</p> <ul style="list-style-type: none"> - раздельное написание слов; - обозначение гласных после шипящих в сочетаниях <i>жи, ши</i> (в положении под ударением), <i>ча, ща, чу, шу</i>; - прописная буква в начале предложения, в именах собственных (имена людей, клички животных); - перенос слов по слогам без стечения согласных; - знаки препинания в конце предложения. 	<p>Совместный анализ текста на наличие в нём слов с буквосочетаниями <i>жи, ши, ча, ща, чу, шу</i>.</p> <p>Упражнение: выписывание из текста слов с буквосочетаниями <i>ча, ща, чу, шу, жи, ши</i>.</p> <p>Упражнение: запись предложения, составленного из набора слов, с правильным оформлением начала и конца предложения, с соблюдением пробелов между словами.</p> <p>Комментированная запись предложений с обязательным объяснением случаев употребления заглавной буквы.</p> <p>Игра «Кто больше»: подбор и запись имён собственных на заданную букву.</p> <p>Практическая работа: списывание и запись под диктовку с применением изученных правил.</p>	<p>1. Электронное приложение «Русский язык» 1 класс</p> <p>2. РЭШ https://resh.edu.ru/subject/13/1/</p> <p>3. Образовательная платформа «ЯКЛАСС»</p> <p>4. Образовательная платформа «Учи.ру»</p> <p>5. Инфоурок. http://krbrschool.uco</p>

				z.ru/graffiti/fos/proverochnye_raboty_po_russkomu_jazyku_1_klass.pdf
Систематический курс (50 ч.)				
1	Общие сведения о языке (1 ч., далее продолжается изучение во всех разделах курса)	Язык как основное средство человеческого общения. Осознание целей и ситуаций общения.	<p>Рассказ учителя на тему «Язык - средство общения людей».</p> <p>Учебный диалог «Можно ли общаться без помощи языка?».</p> <p>Коллективное формулирование вывода о языке как основном средстве человеческого общения.</p> <p>Работа с рисунками и текстом как основа анализа особенностей ситуаций устного и письменного общения.</p> <p>Творческое задание: придумать ситуацию, когда необходимо воспользоваться письменной речью.</p>	<p>1. Электронное приложение «Русский язык» 1 класс</p> <p>2. РЭШ https://resh.edu.ru/subject/13/1/</p> <p>3. Образовательная платформа «ЯКЛАСС»</p> <p>4. Образовательная платформа «Учи.ру»</p> <p>5. Инфоурок. http://krbrschool.ucoz.ru/graffiti/fos/proverochnye_raboty_po_russkomu_jazyku_1_klass.pdf</p>
2	Фонетика (4 ч.)	Звуки речи. Гласные и согласные звуки, их различие. Ударение в слове. Гласные ударные и безударные.	<p>Беседа «Что мы знаем о звуках русского языка», в ходе которой актуализируются знания, приобретённые в период обучения грамоте.</p> <p>Игровое упражнение «Назови звук»: ведущий кидает мяч и просит привести пример звука (гласного звука);</p>	<p>1. Электронное приложение «Русский язык» 1 класс</p> <p>2. РЭШ</p>

		<p>Твёрдые и мягкие согласные звуки, их различение.</p> <p>Звонкие и глухие согласные звуки, их различение.</p> <p>Согласный звук [й'] и гласный звук [и]</p> <p>Шипящие [ж], [ш], [ч'], [щ']</p> <p>Слог.</p> <p>Определение количества слогов в слове.</p> <p>Ударный слог.</p> <p>Деление слов на слоги (простые случаи, без стечения согласных).</p>	<p>твёрдого согласного; мягкого согласного; звонкого согласного; глухого согласного).</p> <p>Игровое упражнение «Придумай слово с заданным звуком».</p> <p>Дифференцированное задание: установление основания для сравнения звуков.</p> <p>Упражнение: характеризовать (устно) звуки по заданным признакам.</p> <p>Учебный диалог «Объясняем особенности гласных и согласных звуков».</p> <p>Игра «Отгадай звук» (определение звука по его характеристике).</p> <p>Упражнение: соотнесение звука (выбирая из ряда предложенных) и его качественной характеристики.</p> <p>Работа в парах: группировка звуков по заданному основанию</p> <p>Комментированное выполнение задания: оценивание правильности предложенной характеристики звука, нахождение допущенных при характеристике ошибок.</p> <p>Дидактическая игра «Детективы», в ходе игры нужно в ряду предложенных слов находить слова с заданными характеристиками звукового состава.</p>	<p>https://resh.edu.ru/subject/13/1/</p> <p>3.Образовательная платформа «ЯКЛАСС»</p> <p>4.Образовательная платформа «Учи.ру»</p> <p>5. Инфоурок. http://krbrschool.ucoz.ru/graffiti/fos/proverochnye_raboty_po_russkomu_jazyku_1_klass.pdf</p>
3	Графика (2 ч.)	<p>Звук и буква.</p> <p>Различение звуков и букв.</p> <p>Обозначение на письме твёрдости согласных звуков буквами <i>а, о, у, ы, э</i>; слова с буквой <i>э</i>.</p> <p>Обозначение на письме мягкости согласных звуков буквами <i>е, ё, ю, я, и</i>.</p> <p>Функции букв <i>е, ё, ю, я</i>.</p> <p>Мягкий знак как показатель мягкости предшествующего согласного звука в конце слова.</p>	<p>Моделировать звуко-буквенный состав слов.</p> <p>Упражнение: подбор 1-2 слов к предложенной звукобуквенной модели.</p> <p>Учебный диалог «Сравниваем звуковой и буквенный состав слов», в ходе диалога формулируются выводы о возможных соотношениях звукового и буквенного состава слов.</p> <p>Работа с таблицей: заполнение таблицы примерами слов с разным соотношением количества звуков и букв для каждой из трёх колонок: количество звуков равно количеству букв, количество звуков меньше количества</p>	<p>1.Электронное приложение «Русский язык» 1 класс</p> <p>2. РЭШ https://resh.edu.ru/subject/13/1/</p> <p>3.Образовательная платформа «ЯКЛАСС»</p>

		<p>Установление соотношения звукового и буквенного состава слова в словах типа стол, конь.</p> <p>Использование небуквенных графических средств: пробела между словами, знака переноса.</p> <p>Русский алфавит: правильное название букв, знание их последовательности.</p> <p>Использование алфавита для упорядочения списка слов.</p>	<p>букв, количество звуков больше количества букв.</p> <p>Упражнение: определение количества слогов в слове, объяснение основания для деления слов на слоги.</p> <p>Работа в парах: нахождение в тексте слов с заданными характеристиками звукового и слогового состава слова</p> <p>Беседа о функциях <i>ь</i> (разделительный и показатель мягкости предшествующего согласного).</p> <p>Практическая работа: нахождение в тексте слов по заданным основаниям (<i>ь</i> обозначает мягкость предшествующего согласного).</p> <p>Игровое упражнение «Кто лучше расскажет о слове», в ходе выполнения упражнения отрабатывается умение строить устное речевое высказывание об обозначении звуков буквами; о звуковом и буквенном составе слова</p> <p>Игра - соревнование «Повтори алфавит».</p> <p>Совместное выполнение упражнения «Запиши слова по алфавиту».</p>	<p>4. Образовательная платформа «Учи.ру»</p> <p>5. Инфоурок. http://krbrschool.ucoz.ru/graffiti/fos/proverochnye_raboty_po_russkomu_jazyku_1_klass.pdf</p>
4	Орфоэпия (изучается во всех разделах курса)	<p>Произношение звуков и сочетаний звуков, ударение в словах в соответствии с нормами современного русского литературного языка (на ограниченном перечне слов, отрабатываемом в учебнике).</p>	<p>Наблюдение за местом ударения и произношением слов, отрабатываемых в учебнике.</p> <p>Дидактическая игра «Придумай рифму» (предлагаются слова из орфоэпического словарика, к ним нужно придумать рифмы).</p> <p>Дидактическое упражнение: придумать предложения с отрабатываемым словом из орфоэпического словарика.</p> <p>Практическая работа: поставить ударение в словах из орфоэпического перечня, а потом правильно их произнести.</p> <p>Творческая работа: сочинить рассказ, включив в него все слова из отрабатываемого в данном учебном году орфоэпического перечня, а потом прочитать его всему классу.</p>	<p>1. Электронное приложение «Русский язык» 1 класс</p> <p>2. РЭШ https://resh.edu.ru/subject/13/1/</p> <p>3. Образовательная платформа «ЯКЛАСС»</p> <p>4. Образовательная платформа «Учи.ру»</p> <p>5. Инфоурок.</p>

				http://krbrschool.ucoz.ru/graffiti/fos/proverochnye_raboty_po_russkomu_jazyku_1_klass.pdf
5	Лексика и морфология (12 ч.)	<p>Слово как единица языка (ознакомление).</p> <p>Слово как название предмета, признака предмета, действия предмета (ознакомление).</p> <p>Выявление слов, значение которых требует уточнения.</p>	<p>Учебный диалог «На какие вопросы могут отвечать слова?» Наблюдение за словами, отвечающими на вопросы «кто?», «что?».</p> <p>Совместное выполнение группировки слов по заданному признаку: отвечают на вопрос «что?» /отвечают на вопрос «кто?».</p> <p>Наблюдение за словами, отвечающими на вопросы «какой?», «какая?», «какое?», «какие?».</p> <p>Комментированное выполнение задания: нахождение в тексте слов по заданным основаниям, например поиск слов, отвечающих на вопрос «какая?».</p> <p>Наблюдение за словами, отвечающими на вопросы «что делать?», «что сделать?».</p> <p>Работа в парах: отработка умения задавать к приведённым словам вопросы «что делать?», «что сделать?»</p> <p>Работа в группах: нахождение в тексте слов по заданному основанию, например слов, отвечающих на вопрос «что делает?».</p>	<p>1. Электронное приложение «Русский язык» 1 класс</p> <p>2. РЭШ https://resh.edu.ru/subject/13/1/</p> <p>3. Образовательная платформа «ЯКЛАСС»</p> <p>4. Образовательная платформа «Учи.ру»</p> <p>5. Инфоурок. http://krbrschool.ucoz.ru/graffiti/fos/proverochnye_raboty_po_russkomu_jazyku_1_klass.pdf</p>
6	Синтаксис (5 ч.)	<p>Предложение как единица языка (ознакомление).</p> <p>Слово, предложение (наблюдение над сходством и различием).</p> <p>Установление связи слов в</p>	<p>Работа со схемой предложения: умение читать схему предложения, преобразовывать информацию, полученную из схемы: составлять предложения, соответствующие схеме, с учётом знаков препинания в конце схемы.</p> <p>Совместная работа: составление предложения из набора</p>	<p>1. Электронное приложение «Русский язык» 1 класс</p> <p>2. РЭШ</p>

		<p>предложении при помощи смысловых вопросов.</p> <p>Восстановление деформированных предложений.</p> <p>Составление предложений из набора форм слов.</p>	<p>слов.</p> <p>Работа в группах: восстановление предложения в процессе выбора нужной формы слова, данного в скобках.</p> <p>Работа с сюжетными картинками и небольшим текстом: выбор фрагментов текста, которые могут быть подписями под каждой из картинок.</p> <p>Практическая работа: деление деформированного текста на предложения, корректировка оформления предложений, списывание с учётом правильного оформления предложений.</p>	<p>https://resh.edu.ru/subject/13/1/</p> <p>3. Образовательная платформа «ЯКЛАСС»</p> <p>4. Образовательная платформа «Учи.ру»</p> <p>5. Инфоурок. http://krbrschool.ucoz.ru/graffiti/fos/proverochnye_raboty_po_russkomu_jazyku_1_klass.pdf</p>
7	Орфография и пунктуация (14 ч.)	<p>Ознакомление с правилами правописания и их применение:</p> <ul style="list-style-type: none"> - раздельное написание слов в предложении; - прописная буква в начале предложения и в именах собственных: в именах и фамилиях людей, кличках животных; - перенос слов (без учёта морфемного членения слова); - гласные после шипящих в сочетаниях жи, ши (в положении под ударением), <i>ча, ща, чу, шу</i>; - сочетания <i>чк, чн</i>; - слова с непроверяемыми гласными и согласными (перечень слов в 	<p>Наблюдение за словами, сходными по звучанию, но различными по написанию, установление причин возможной ошибки при записи этих слов.</p> <p>Комментированное выполнение задания: выявление места в слове, где можно допустить ошибку.</p> <p>Беседа, актуализирующая последовательность действий при списывании.</p> <p>Орфографический тренинг правильности и аккуратности списывания.</p> <p>Наблюдение за написанием в предложенных текстах собственных имён существительных, формулирование выводов, соотнесение сделанных выводов с формулировкой правила в учебнике.</p> <p>Упражнение: запись предложений, включающих собственные имена существительные.</p> <p>Творческое задание: придумать небольшой рассказ,</p>	<p>1. Электронное приложение «Русский язык» 1 класс</p> <p>2. РЭШ https://resh.edu.ru/subject/13/1/</p> <p>3. Образовательная платформа «ЯКЛАСС»</p> <p>4. Образовательная платформа «Учи.ру»</p> <p>5. Инфоурок.</p>

		<p>орфографическом словаре учебника); - знаки препинания в конце предложения: точка, вопросительный и восклицательный знаки. Усвоение алгоритма списывания текста.</p>	<p>включив в него определённое количество собственных имён существительных. Практическая работа: использовать правило правописания собственных имён при решении практических задач (выбор написания, например: Орёл-орёл, Снежинка-снежинка, Пушок-пушок и т. д.). Упражнение: выбор необходимого знака препинания в конце предложения. Наблюдение за языковым материалом, связанным с переносом слов, формулирование на основе наблюдения правила переноса слов. Упражнение: запись слов с делением для переноса. Дифференцированное задание: поиск в тексте слов, которые нельзя переносить. Орфографический тренинг: отработка правописания сочетаний <i>жи, ши, ча, ща, чу, шу</i>, осуществление самоконтроля при использовании правил. Наблюдение за написанием слов с сочетаниями <i>чк, чн</i>, формулирование правила по результатам наблюдения, соотнесение вывода с текстом учебника. Орфографический тренинг: написание слов с сочетаниями <i>чк, чн</i>. Проектное задание: подобрать текст диктанта, который можно использовать для проверки написания сочетаний гласных после шипящих.</p>	<p>http://krbrschool.ucoz.ru/graffiti/fos/proverochnye_raboty_po_russkomu_jazyku_1_klass.pdf</p>
8	Развитие речи (10 ч.)	<p>Речь как основная форма общения между людьми. Текст как единица речи (ознакомление). Осознание ситуации общения: с какой целью, с кем и где происходит общение. Ситуации устного общения (чтение диалогов по ролям, просмотр</p>	<p>Работа с рисунками, на которых изображены разные ситуации общения (приветствие, прощание, извинение, благодарность, обращение с просьбой), устное обсуждение этих ситуаций, выбор соответствующих каждой ситуации слов речевого этикета. Учебный диалог, в ходе которого обсуждаются ситуации общения, в которых выражается просьба, обосновывается выбор слов речевого этикета,</p>	<p>1.Электронное приложение «Русский язык» 1 класс 2. РЭШ https://resh.edu.ru/subject/13/1/</p>

		<p>видеоматериалов, прослушивание аудиозаписи).</p> <p>Овладение нормами речевого этикета в ситуациях учебного и бытового общения (приветствие, прощание, извинение, благодарность, обращение с просьбой).</p>	<p>соответствующих ситуации выражения просьбы.</p> <p>Моделирование речевой ситуации вежливого отказа с использованием опорных слов.</p> <p>Разыгрывание сценок, отражающих ситуации выражения просьбы, извинения, вежливого отказа.</p> <p>Моделирование речевой ситуации, содержащей извинение, анализ данной ситуации, выбор адекватных средств выражения извинения.</p> <p>Комментированное выполнение задания: выбор из предложенного набора этикетных слов, соответствующих заданным ситуациям общения.</p> <p>Творческое задание: придумать ситуации общения, в которых могут быть употреблены предложенные этикетные слова.</p> <p>Работа в группах: оценивание дидактического текста с точки зрения наличия/отсутствия необходимых элементов речевого этикета в описанных в тексте ситуациях общения.</p> <p>Работа в группах: оценивание предложенных юмористических стихотворений с точки зрения соблюдения героями стихотворений правил речевого этикета.</p>	<p>3. Образовательная платформа «ЯКЛАСС»</p> <p>4. Образовательная платформа «Учи.ру»</p> <p>5. Инфоурок. http://krbrschool.ucoz.ru/graffiti/fos/proverochnye_raboty_po_russkomu_jazyku_1_klass.pdf</p>
Резерв на весь учебный год -17 ч.				

ТЕМАТИЧЕСКОЕ ПЛАНИРОВАНИЕ

2 КЛАСС (136 ч.)

№ п/п	Тема, раздел курса, кол-во часов*	Программное содержание	Методы и формы организации обучения. Характеристика деятельности обучающихся	Электронные (цифровые) образовательные ресурсы**
1	<p>Общие сведения о языке (1 ч., далее продолжаете изучение во всех разделах курса)</p>	<p>Язык как основное средство человеческого общения и явление национальной культуры. Многообразие языкового пространства России и мира (первоначальные представления). Знакомство с различными методами познания языка: наблюдение, анализ.</p>	<p>Рассказ учителя на тему «Язык-средство общения людей и явление культуры». Учебный диалог «Как язык помогает понять историю и культуру народа?». Коллективное формулирование вывода о языке как основном средстве человеческого общения и явлении национальной культуры. Работа в парах: сформулировать суждение о красоте и богатстве русского языка. Обсуждение сведений о многообразии языков в Российской Федерации. Коллективное формулирование вывода о многообразии языкового пространства России. Диалог о том, как мы изучаем язык. Формулирование коллективного вывода: наблюдение и анализ-методы изучения языка.</p>	<p>1.Электронное приложение «Русский язык» 2 класс 2. РЭШ https://resh.edu.ru/subject/13/2/ 3.Образовательная платформа «ЯКЛАСС» 4.Образовательная платформа «Учи.ру» 5. Инфоурок. https://infourok.ru/kontrolnie-raboti-po-russkomu-yaziku-klass-umk-shkola-rossii-316237.html</p>
2	Фонетика	Повторение изученного в 1 классе:	Работа со схемой «Звуки русского языка»,	1.Электронное

<p>и графика (6 ч.)</p>	<p>- смысловозначительная функция звуков;</p> <p>- различение звуков и букв;</p> <p>- различение ударных и безударных гласных звуков, твёрдых и мягких согласных звуков, звонких и глухих согласных звуков; шипящие согласные звуки [ж], [ш], [ч'], [щ'];</p> <p>- обозначение на письме твёрдости и мягкости согласных звуков, функции букв <i>е, ё, ю, я</i>; согласный звук [й'] и гласный звук [и].</p> <p>Парные и непарные по твёрдости-мягкости согласные звуки.</p> <p>Парные и непарные по звонкости-глухости согласные звуки.</p> <p>Качественная характеристика звука:</p> <ul style="list-style-type: none"> - гласный-согласный; - гласный ударный-безударный; - согласный твёрдый-мягкий, - парный-не- парный; - согласный звонкий-глухой, - парный-непарный. <p>Функции <i>ь</i>:</p> <ul style="list-style-type: none"> - показатель мягкости предшествующего согласного в конце и в середине слова; - разделительный. <p>Использование на письме разделительных <i>ь</i> и <i>ы</i>.</p> <p>Установление соотношения звукового и буквенного состава в словах с буквами <i>е, ё, ю, я</i> (в начале слова и после гласных).</p> <p>Деление слов на слоги (в том числе при</p>	<p>характеристика звуков речи с опорой на схему.</p> <p>Дидактическая игра «Определи звук по его характеристике».</p> <p>Практическая работа, в ходе которой необходимо дать характеристику нескольким звукам (гласные ударные/безударные; согласные твёрдые/мягкие, звонкие/глухие).</p> <p>Игра-соревнование «Приведи пример звука» (в ходе игры необходимо приводить примеры гласных звуков, твёрдых/ мягких, звонких/глухих согласных; парных и непарных по твёрдости-мягкости согласных звуков; парных и непарных по звонкости-глухости согласных звуков).</p> <p>Дифференцированное задание: классифицировать звуки русского языка по значимым основаниям.</p> <p>Работа в парах: соотнесение звука (выбирая из ряда предложенных) и его качественной характеристики.</p> <p>Комментированное выполнение задания: группировка звуков по заданному основанию.</p> <p>Работа с рисунками (и́рис-ири́с, за́мок-функцией ударения. Обсуждение различия в значении слов.</p> <p>Самостоятельная работа: группировка слов по заданному основанию (ударение на первом, втором или третьем слоге).</p> <p>Наблюдение за языковым материалом с целью определения функций <i>ь</i>: показатель мягкости предшествующего согласного в конце и в середине слова или разделительный.</p> <p>Практическая работа: характеристика функций <i>ь</i> (разделительный и показатель мягкости предшествующего согласного) в предложенных словах.</p> <p>Работа с записями на доске: обобщение способов обозначения на письме мягкости согласных звуков.</p> <p>Практическое задание: закрепление на письме способов</p>	<p>приложение «Русский язык»</p> <p>2 класс</p> <p>2. РЭШ https://resh.edu.ru/subject/13/2/</p> <p>3.Образовательная платформа «ЯКЛАСС»</p> <p>4.Образовательная платформа «Учи.ру»</p> <p>5. Инфоурок. https://infourok.ru/controlnie-raboti-po-russkomu-yaziku-klass-umk-shkola-rossii-316237.html</p>
--------------------------------	---	---	---

		<p>стечении согласных).</p> <p>Использование знания алфавита при работе со словарями.</p> <p>Использование небуквенных графических средств:</p> <ul style="list-style-type: none"> - пробела между словами; - знака переноса; - абзаца (красной строки); - пунктуационных знаков (в пределах изученного). 	<p>обозначения мягкости согласных звуков.</p> <p>Учебный диалог о способах обозначения звука [й’].</p> <p>Работа с таблицей: определение способа обозначения звука [й’] в приведённых словах, запись в нужную ячейку таблицы.</p> <p>Наблюдение за языковым материалом: объяснение различий в звуко-буквенном составе слов с буквами <i>е, ё, ю, я</i> (в начале слова и после гласных).</p> <p>Заполнение таблицы: группировка слов с разным соотношением количества звуков и букв (количество звуков равно количеству букв, количество звуков меньше количества букв, количество звуков больше количества букв).</p> <p>Учебный диалог, в ходе которого актуализируется способ определения количества слогов в слове.</p> <p>Работа в парах: выполнение задания на систематизацию информации (записывать слова в алфавитном порядке).</p> <p>Работа в группах: выполнение практической задачи по поиску предложенного набора слов в толковом словаре (отрабатывается в том числе умение использовать знание алфавита для ориентации в словаре).</p> <p>Комментированное выполнение задания «Правильно ли слова расположили по алфавиту» (отрабатывается умение оценивать правильность выполнения заданий).</p>	
3	<p>Орфоэпия (изучается во всех разделах курса)</p>	<p>Произношение звуков и сочетаний звуков, ударение в словах в соответствии с нормами современного русского литературного языка (на ограниченном перечне слов, отрабатываемом в учебнике).</p> <p>Использование отработанного перечня слов (орфоэпического словаря учебника) для решения практических задач.</p>	<p>Наблюдение за местом ударения и произношением слов, отрабатываемых в учебнике.</p> <p>Дидактическая игра «Придумай рифму» (предлагаются слова из орфоэпического словарика, к ним нужно придумывать рифмы).</p> <p>Дидактическое упражнение: придумать предложения с отрабатываемым словом из орфоэпического словарика.</p> <p>Практическая работа: поставить ударение в словах из орфоэпического перечня, а потом правильно их</p>	<p>1.Электронное приложение «Русский язык» 2 класс 2. РЭШ https://resh.edu.ru/subject/13/2/ 3.Образовательная</p>

			<p>произнести.</p> <p>Творческая работа: сочинить рассказ, включив в него все слова из отрабатываемого в данном учебном году орфоэпического перечня, а потом прочитать его всему классу.</p>	<p>платформа «ЯКЛАСС»</p> <p>4. Образовательная платформа «Учи.ру»</p> <p>5. Инфоурок. https://infourok.ru/kontrolnie-raboti-po-russkomu-yaziku-klass-umk-shkola-rossii-316237.html</p>
4	Лексика (10 ч.)	<p>Понимание слова как единства звучания и значения.</p> <p>Лексическое значение слова (общее представление).</p> <p>Выявление слов, значение которых требует уточнения.</p> <p>Определение значения слова по тексту или уточнение значения с помощью толкового словаря.</p>	<p>Работа с рисунками: объяснять значение слова с опорой на рисунок и систему вопросов.</p> <p>Дидактическая игра «Угадай, какое это слово» (в ходе игры нужно опознавать слова по их лексическим значениям).</p> <p>Работа в группах: наблюдение за значением слов в тексте, установление значения слова с опорой на текст.</p> <p>Работа с записями на доске: нахождение ошибок в объяснении лексического значения слов.</p> <p>Практическая работа: выписать из толкового словаря значение пяти слов, которые раньше не знал(а).</p> <p>Работа в парах: один ученик читает значение слова из толкового словаря в учебнике, второй отгадывает это слово, потом меняются ролями.</p> <p>Творческое задание: составить кроссворд, часть слов объяснить с помощью рисунков, часть слов - с помощью лексического значения слова.</p> <p>Практическая работа: с опорой на толковый словарь учебника определить, лексические значения каких слов записаны.</p>	<p>1. Электронное приложение «Русский язык»</p> <p>2 класс</p> <p>2. РЭШ https://resh.edu.ru/subject/13/2/</p> <p>3. Образовательная платформа «ЯКЛАСС»</p> <p>4. Образовательная платформа «Учи.ру»</p> <p>5. Инфоурок. https://infourok.ru/kontrolnie-raboti-po-russkomu-yaziku-klass-umk-shkola-rossii-316237.html</p>

			rossii-316237.html
	Однозначные и многозначные слова (простые случаи, наблюдение).	<p>Работа с рисунками, на которых изображены разные значения слов, например слов корень, иголки, кисть: с опорой на рисунки объяснить значения многозначных слов.</p> <p>Учебный диалог, в ходе которого высказываются предположения о причинах появления нескольких значений одного слова.</p> <p>Работа в парах: сопоставление значений многозначного слова.</p> <p>Практическая работа: составление предложений с использованием многозначных слов.</p> <p>Самостоятельная работа: поиск в толковом словаре учебника многозначных слов, выписывание словарной статьи в тетрадь.</p> <p>Творческая работа: подобрать примеры предложений к каждому из значений многозначного слова - можно составлять свои предложения, можно искать в книгах.</p>	<p>1.Электронное приложение «Русский язык» 2 класс 2. РЭШ https://resh.edu.ru/subject/13/2/</p> <p>3.Образовательная платформа «ЯКЛАСС»</p> <p>4.Образовательная платформа «Учи.ру»</p> <p>5. Инфоурок. https://infourok.ru/controlnie-raboti-po-russkomu-yaziku-klass-umk-shkola-rossii-316237.html</p>
	Наблюдение за использованием в речи синонимов, антонимов.	<p>Наблюдение за сходством и различием значений синонимов с опорой на лексическое значение и на предложения, в которых они употреблены.</p> <p>Учебный диалог, в ходе которого сравниваются слова в синонимическом ряду и выявляются различия между словами.</p> <p>Упражнение, направленное на отработку умения выбирать из пары синонимов тот, который более уместен в заданном предложении, с комментированием выбора.</p>	<p>1.Электронное приложение «Русский язык» 2 класс 2. РЭШ https://resh.edu.ru/subject/13/2/</p> <p>3.Образовательная</p>

			<p>Работа в парах: поиск в тексте синонимов.</p> <p>Дифференцированная работа: реконструкция текста, связанная с выбором из ряда синонимов наиболее подходящего для заполнения пропуска в предложениях текста.</p> <p>Работа с рисунками: развитие умения понимать информацию, представленную в виде рисунка, и соотносить её с приведёнными словами-антонимами.</p> <p>Наблюдение за словами, имеющими противоположное значение (антонимами).</p> <p>Анализ лексического значения слов-антонимов.</p> <p>Дидактическая игра «Назови слово, противоположное по значению».</p> <p>Работа в парах: подбор антонимов к предложенным словам. Практическая работа: поиск в текстах антонимов.</p> <p>Работа в группах: анализ уместности использования слов в предложениях, находить случаи неудачного выбора слова</p>	<p>платформа «ЯКЛАСС»</p> <p>4. Образовательная платформа «Учи.ру»</p> <p>5. Инфоурок. https://infourok.ru/kontrolnie-raboti-po-russkomu-yaziku-klass-umk-shkola-rossii-316237.html</p>
5	Состав слова (морфемика) (14 ч.)	<p>Корень как обязательная часть слова.</p> <p>Однокоренные (родственные) слова.</p> <p>Признаки однокоренных (родственных) слов.</p> <p>Различение однокоренных слов и синонимов, однокоренных слов и слов с омонимичными корнями.</p> <p>Выделение в словах корня (простые случаи).</p>	<p>Наблюдение за языковым материалом и рисунками: сопоставление значений нескольких родственных слов с опорой на собственный речевой опыт и рисунки, высказывание предположений о сходстве и различии в значениях слов, выявление слова, с помощью которого можно объяснить значение всех родственных слов.</p> <p>Объяснение учителем приёма развёрнутого толкования слова как способа определения связи значений родственных слов. Работа с понятиями «корень», «однокоренные слова»: анализ предложенных в учебнике определений.</p> <p>Совместное составление алгоритма выделения корня.</p> <p>Использование составленного алгоритма при решении практических задач по выделению корня.</p> <p>Самостоятельная работа: находить среди предложенного</p>	<p>1. Электронное приложение «Русский язык»</p> <p>2 класс</p> <p>2. РЭШ https://resh.edu.ru/subject/13/2/</p> <p>3. Образовательная платформа «ЯКЛАСС»</p> <p>4. Образовательная платформа «Учи.ру»</p>

			<p>набора слов слова с заданным корнем. Работа в парах: подбор родственных слов. Анализ текста с установкой на поиск в нём родственных слов. Работа в группах: выполнение задания на обнаружение лишнего слова в ряду предложенных (например, синоним в группе родственных слов или слово с омонимичным корнем в ряду родственных слов). Дифференцированное задание: контролировать правильность объединения родственных слов в группы при работе с группами слов с омонимичными корнями.</p>	<p>5. Инфоурок. https://infourok.ru/kontrolnie-raboti-po-russkomu-yaziku-klass-umk-shkola-rossii-316237.html</p>
		<p>Окончание как изменяемая часть слова. Изменение формы слова с помощью окончания. Различение изменяемых и неизменяемых слов.</p>	<p>Наблюдение за изменением формы слова. Работа с текстом, в котором встречаются формы одного и того же слова: поиск форм слова, сравнение форм слова, выявление той части, которой различаются формы слова (изменяемой части слова). Работа с понятием «окончание»: анализ предложенного в учебнике определения. Учебный диалог «Как различать разные слова и формы одного и того же слова?». Практическая работа: изменение слова по предложенному в учебнике образцу, нахождение и выделение в формах одного и того же слова окончания. Работа в группе: выполнение задания «Помоги сверстнику из другой страны, начавшему учить русский язык, исправить ошибки» (ошибки связаны с тем, что слова стоят в начальной форме).</p>	<p>1. Электронное приложение «Русский язык» 2 класс 2. РЭШ https://resh.edu.ru/subject/13/2/ 3. Образовательная платформа «ЯКЛАСС» 4. Образовательная платформа «Учи.ру» 5. Инфоурок. https://infourok.ru/kontrolnie-raboti-po-russkomu-yaziku-klass-umk-shkola-rossii-316237.html</p>

		<p>Суффикс как часть слова (наблюдение). Приставка как часть слова (наблюдение).</p>	<p>Работа с записями на доске: сопоставление однокоренных слов и выявление различий между ними в значении и в буквенной записи (среди родственных слов есть несколько слов с суффиксами, например, это может быть ряд гора, горка, горочка, горный, гористый). Наблюдение за образованием слов с помощью суффиксов, выделение суффиксов, с помощью которых образованы слова, высказывание предположений о значении суффиксов. Работа в группах: поиск среди предложенного набора слов с одинаковыми суффиксами. Дифференцированное задание: наблюдение за синонимией суффиксов. Наблюдение за образованием слов с помощью приставок, выделение приставок, с помощью которых образованы слова, высказывание предположений о значении приставок. Работа с таблицей: подбор примеров слов с указанными в таблице суффиксами и приставками.</p>	<p>1.Электронное приложение «Русский язык» 2 класс 2. РЭШ https://resh.edu.ru/subject/13/2/ 3.Образовательная платформа «ЯКЛАСС» 4.Образовательная платформа «Учи.ру» 5. Инфоурок. https://infourok.ru/kontrolnie-raboti-po-russkomu-yaziku-klass-umk-shkola-rossii-316237.html</p>
<p>6</p>	<p>Морфология (19 ч.)</p>	<p>Имя существительное (ознакомление): общее значение, вопросы («кто?», «что?»), употребление в речи.</p>	<p>Наблюдение за предложенным набором слов: что обозначают, на какой вопрос отвечают, формулирование вывода, введение понятия «имя существительное». Работа в парах: распределение имён существительных на две группы в зависимости от того, на какой вопрос отвечают: «что?» или «кто?». Наблюдение за лексическим значением имён существительных. Упражнение: находить в тексте слова по заданным основаниям (например, слова, называющие явления природы, черты характера и т.д.).</p>	<p>1.Электронное приложение «Русский язык» 2 класс 2. РЭШ https://resh.edu.ru/subject/13/2/ 3.Образовательная платформа «ЯКЛАСС»</p>

			<p>Дифференцированное задание: выявление общего признака группы слов.</p> <p>Практическая работа: различение (по значению и вопросам) одушевлённых и неодушевлённых имён существительных.</p> <p>Работа в группах: группировка имён существительных по заданным основаниям.</p>	<p>4. Образовательная платформа «Учи.ру»</p> <p>5. Инфоурок. https://infourok.ru/kontrolnie-raboti-po-russkomu-yaziku-klass-umk-shkola-rossii-316237.html</p>
		<p>Глагол (ознакомление): общее значение, вопросы («что делать?», «что сделать?» и др.), употребление в речи.</p>	<p>Наблюдение за предложенным набором слов: что обозначают, на какой вопрос отвечают, формулирование вывода, введение понятия «глагол».</p> <p>Упражнение: распределение глаголов на две группы в зависимости от того, на какой вопрос отвечают: «что делать?» или «что сделать?».</p> <p>Наблюдение за лексическим значением глаголов.</p> <p>Дифференцированное задание: группировка глаголов в зависимости от того, называют они движение или чувства.</p> <p>Практическая работа: выписать из набора слов только глаголы. Работа в парах: нахождение в тексте глаголов.</p>	<p>1. Электронное приложение «Русский язык» 2 класс 2. РЭШ https://resh.edu.ru/subject/13/2/</p> <p>3. Образовательная платформа «ЯКЛАСС»</p> <p>4. Образовательная платформа «Учи.ру»</p> <p>5. Инфоурок. https://infourok.ru/kontrolnie-raboti-po-russkomu-yaziku-klass-umk-shkola-rossii-316237.html</p>

		<p>Имя прилагательное (ознакомление): общее значение, вопросы («какой?», «какая?», «какое?», «какие?»), употребление в речи.</p>	<p>Наблюдение за предложенным набором слов: что обозначают, на какой вопрос отвечают, формулирование вывода, введение понятия «имя прилагательное».</p> <p>Работа в парах: распределение имён прилагательных на три группы в зависимости от того, на какой вопрос отвечают: «какой?», «какое?», «какая?».</p> <p>Наблюдение за лексическим значением имён прилагательных. Дифференцированное задание: выявление общего признака группы имён прилагательных.</p> <p>Практическая работа: выписывание из текста имён прилагательных.</p>	<p>1.Электронное приложение «Русский язык» 2 класс 2. РЭШ https://resh.edu.ru/subject/13/2/</p> <p>3.Образовательная платформа «ЯКЛАСС» 4.Образовательная платформа «Учи.ру»</p> <p>5. Инфоурок. https://infourok.ru/controlnie-raboti-po-russkomu-yaziku-klass-umk-shkola-rossii-316237.html</p>
		<p>Предлог. Отличие предлогов от приставок. Наиболее распространённые предлоги: <i>в, на, из, без, над, до, у, о, об</i> и др.</p>	<p>Учебный диалог «Чем похожи и чем различаются предлоги и приставки?».</p> <p>Совместное составление алгоритма различения приставок и предлогов.</p> <p>Списывание предложений с раскрытием скобок на основе применения алгоритма различения предлогов и приставок.</p> <p>Творческая работа: составление предложений, в которых есть одинаково звучащие предлоги и приставки.</p>	<p>1.Электронное приложение «Русский язык» 2 класс 2. РЭШ https://resh.edu.ru/subject/13/2/</p> <p>3.Образовательная платформа «ЯКЛАСС»</p>

				<p>4. Образовательная платформа «Учи.ру»</p> <p>5. Инфоурок. https://infourok.ru/kontrolnie-raboti-po-russkomu-yaziku-klass-umk-shkola-rossii-316237.html</p>
7	Синтаксис (8 ч.)	<p>Порядок слов в предложении; связь слов в предложении (повторение).</p> <p>Предложение как единица языка. Предложение и слово. Отличие предложения от слова.</p> <p>Наблюдение за выделением в устной речи одного из слов предложения (логическое ударение).</p>	<p>Обсуждение проблемного вопроса «Чем различаются предложение и «не предложение»?».</p> <p>Наблюдение за связью слов в предложении.</p> <p>Упражнение: запись предложений с употреблением слов в предложениях в нужной форме (с опорой на собственный речевой опыт).</p> <p>Работа в парах: составление предложений из набора слов.</p>	<p>1. Электронное приложение «Русский язык»</p> <p>2 класс</p> <p>2. РЭШ https://resh.edu.ru/subject/13/2/</p> <p>3. Образовательная платформа «ЯКЛАСС»</p> <p>4. Образовательная платформа «Учи.ру»</p> <p>5. Инфоурок. https://infourok.ru/kontrolnie-raboti-po-russkomu-yaziku-klass-umk-shkola-rossii-316237.html</p>

		<p>Виды предложений по цели высказывания: повествовательные, вопросительные, побудительные предложения.</p> <p>Виды предложений по эмоциональной окраске (по интонации): восклицательные и невосклицательные предложения.</p>	<p>Работа с рисунками и подписями к рисункам (предложения различаются по цели высказывания, например: «Снег идёт. Снег идёт? Снег, иди!»): сравнение ситуаций, изображённых на рисунке, формулирование вывода о целях, с которыми произносятся предложения.</p> <p>Учебный диалог «Как соотносятся знаки препинания в конце предложения с целевой установкой предложения?».</p> <p>Составление таблицы «Виды предложений по цели высказывания», подбор примеров.</p> <p>Работа с рисунками и подписями к рисункам (предложения различаются по эмоциональной окраске, например: «Ландыши расцвели. Ландыши расцвели!»): сравнение ситуаций, изображённых на рисунках, наблюдение за интонационным оформлением предложений.</p> <p>Работа в парах: сопоставление предложений, различающихся по эмоциональной окраске, произношение предложений с соответствующей интонацией.</p> <p>Практическая работа: выбирать из текста предложения по заданным признакам.</p>	<p>1.Электронное приложение «Русский язык» 2 класс 2. РЭШ https://resh.edu.ru/subject/13/2/</p> <p>3.Образовательная платформа «ЯКЛАСС» 4.Образовательная платформа «Учи.ру»</p> <p>5. Инфоурок. https://infourok.ru/kontrolnie-raboti-po-russkomu-yaziku-klass-umk-shkola-rossii-316237.html</p>
8	<p>Орфография и пунктуация (50 ч.)</p>	<p>Повторение правил право- писания, изученных в 1 классе:</p> <ul style="list-style-type: none"> - прописная буква в начале предложения и в именах собственных (имена, фамилии, клички животных); - знаки препинания в конце предложения; перенос слов со строки на строку (без учёта морфемного членения слова); - гласные после шипящих в сочетаниях <i>жи, ши</i> (в положении под ударением), <i>ча</i>, 	<p>Учебный диалог «Как использовать алгоритм порядка действий при списывании?».</p> <p>Комментированное письмо: объяснение различия в звуко-буквенном составе записываемых слов.</p> <p>Упражнения на закрепление правила написания сочетаний <i>жи, ши, ча, ща, чу, щу; чк, чн</i>.</p> <p>Взаимопроверка.</p> <p>Осуществление самоконтроля использования правила.</p> <p>Наблюдение за языковым материалом: формулирование на основе анализа предложенного материала ответа на вопрос, связанный с правилом переноса слов, уточнение</p>	<p>1.Электронное приложение «Русский язык» 2 класс 2. РЭШ https://resh.edu.ru/subject/13/2/</p> <p>3.Образовательная платформа «ЯКЛАСС»</p>

	<p><i>ща, чу, шу</i>; сочетания <i>чк, чн</i>.</p> <p>Формирование орфографической зоркости: осознание места возможного возникновения орфографической ошибки.</p> <p>Понятие орфограммы.</p> <p>Использование различных способов решения орфографической задачи в зависимости от места орфограммы в слове.</p> <p>Использование орфографического словаря учебника для определения (уточнения) написания слова.</p> <p>Контроль и самоконтроль при проверке собственных и предложенных текстов.</p> <p>Ознакомление с правилами правописания и их применение:</p> <ul style="list-style-type: none"> - разделительный мягкий знак; - сочетания <i>чт, щн, нч</i>; - проверяемые безударные гласные в корне слова; - парные звонкие и глухие согласные в корне слова; - непроверяемые гласные и согласные (перечень слов в орфографическом словаре учебника); - прописная буква в именах собственных: имена, фамилии, отчества людей, клички животных, географические названия; - раздельное написание предлогов с именами существительными. 	<p>правила переноса слов (буквы <i>й, ь, ъ</i>).</p> <p>Работа с таблицей (в одном столбце слова разделены по слогам, в другом столбце эти же слова разделены для переноса): сопоставление различия деления слов на слоги и для переноса, объяснение разницы.</p> <p>Практическая работа: запись слов с делением для переноса, осуществление самоконтроля при делении слов для переноса.</p> <p>Дифференцированное задание: нахождение слов по заданному основанию (слова, которые нельзя перенести).</p> <p>Работа в парах: объяснять допущенные ошибки в делении слов для переноса.</p> <p>Самоконтроль: проверка своих письменных работ по другим предметам с целью исправления возможных ошибок на применение правила переноса слов.</p> <p>Практическая работа: запись предложений с использованием правила написания собственных имён существительных.</p> <p>Работа в парах: ответы на вопросы, в которых обязательно нужно будет применить правило написания собственных имён существительных.</p> <p>Творческое задание: написать текст, в котором встретится не менее шести имён собственных.</p> <p>Наблюдение за языковым материалом (слова с безударными гласными в корне слова или слова с парными по звонкости-глухости согласными на конце слова): знакомство с понятием «орфограмма».</p> <p>Обсуждение особенностей обозначения буквами проверяемых безударных гласных в корне слова в процессе сравнения написания ударных и безударных гласных в однокоренных словах.</p> <p>Учебный диалог «Как планировать порядок действий при выявлении места возможной орфографической</p>	<p>4. Образовательная платформа «Учи.ру»</p> <p>5. Инфоурок. https://infourok.ru/kontrolnie-raboti-po-russkomu-yaziku-klass-umk-shkola-rossii-316237.html</p>
--	---	---	---

ошибки».

Совместная разработка алгоритма применения орфограммы «Проверяемые безударные гласные в корне слова».

Упражнение: нахождение и фиксация орфограммы «Проверяемые безударные гласные в корне слова».

Работа в парах: выявление в ряду родственных слов нескольких проверочных слов.

Дифференцированное задание: нахождение ошибок в подборе проверочных слов к словам с орфограммой «Проверяемые безударные гласные в корне слова».

Комментированное письмо: отработка применения изученного правила обозначения безударных гласных в корне слова.

Орфографический тренинг: подбор проверочных слов к словам с орфограммой «Проверяемые безударные гласные в корне слова», запись парами проверочного и проверяемого слов.

Работа в группах: отработка умений обнаруживать в тексте ошибки в словах с орфограммой «Проверяемые безударные гласные в корне слова», объяснять способ проверки безударных гласных в корне слова, исправлять допущенные ошибки.

Наблюдение за языковым материалом, связанным с оглушением звонких согласных в конце слова, обобщение результатов наблюдений.

Работа с рисунками и подписями к ним, анализируются слова типа маг-мак, пруд-прут, луг-лук и т.д.

Учебный диалог «Когда нужно сомневаться при обозначении буквой согласных звуков, парных по звонкости - глухости?», в ходе диалога учащиеся доказывают необходимость проверки согласных звуков на конце слова и предлагают способ её выполнения.

			<p>Совместное создание алгоритма проверки орфограммы «Парные по звонкости-глухости согласные в корне слова».</p> <p>Работа в парах: выбор слов по заданному основанию (поиск слов, в которых необходимо проверить парный по звонкости-глухости согласный).</p> <p>Работа в группах: группировка слов по заданным основаниям: совпадают или не совпадают произношение и написание согласных звуков в корне слова.</p> <p>Объяснение учащимися собственных действий при подборе проверочных слов и указание на тип орфограммы.</p> <p>Работа в парах: аргументировать написание в тексте слов с изученными орфограммами.</p> <p>Комментированное письмо при записи слов под диктовку: выявлять наличие в корне слова изучаемых орфограмм, обосновывать способ проверки орфограмм.</p> <p>Самостоятельная работа: находить и фиксировать (графически обозначать) орфограммы.</p>	
9	Развитие речи (30 ч.)	<p>Выбор языковых средств в соответствии с целями и условиями устного общения для эффективного решения коммуникативной задачи (для ответа на заданный вопрос, для выражения собственного мнения).</p> <p>Овладение основными умениями ведения разговора (начать, поддержать, закончить разговор, привлечь внимание и т.п.).</p> <p>Практическое овладение диалогической формой речи. Соблюдение норм речевого этикета и орфоэпических норм в ситуациях учебного и бытового общения.</p> <p>Умение договариваться и приходить к общему решению в совместной деятельности при проведении парной и</p>	<p>Учебный диалог, в ходе которого учащиеся учатся определять особенности ситуации общения: цели, задачи, состав участников, место, время, средства коммуникации.</p> <p>Обобщение результатов диалога: сообщение учителя о том, что в ситуации общения важно удерживать цель общения, учитывать, с кем и где происходит общение, поскольку от этих особенностей ситуации зависит выбор языковых средств.</p> <p>Комментированный устный выбор правильной реплики из нескольких предложенных, обоснование целесообразности выбора языковых средств, соответствующих цели и условиям общения.</p> <p>Ролевые игры, разыгрывание сценок для отработки умений ведения разговора: начать, поддержать, закончить разговор, привлечь внимание и т.п.</p> <p>Творческое задание: создание собственных диалогов в</p>	<p>1. Электронное приложение «Русский язык»</p> <p>2 класс</p> <p>2. РЭШ https://resh.edu.ru/subject/13/2/</p> <p>3. Образовательная платформа «ЯКЛАСС»</p> <p>4. Образовательная платформа «Учи.ру»</p> <p>5. Инфоурок.</p>

		<p>групповой работы.</p>	<p>ситуациях необходимости начать, поддержать, закончить разговор, привлечь внимание и т. п. Наблюдение за нормами речевого этикета. Ролевая игра, в которую включена отработка этикетных выражений. Самонаблюдение с целью оценить собственную речевую культуру во время повседневного общения.</p>	<p>https://infourok.ru/kontrolnie-raboti-po-russkomu-yaziku-klass-umk-shkola-rossii-316237.html</p>
		<p>Умение договариваться и приходить к общему решению в совместной деятельности при проведении парной и групповой работы.</p>	<p>Работа в группе: анализировать уместность использования средств общения в предложенных речевых ситуациях. Упражнение: нахождение в предложенных текстах ошибок, связанных с правилами общения, нормами речевого этикета, исправление найденных ошибок. Ролевая игра «Наблюдатели», цель игры связана с оцениванием правильности выбора языковых и неязыковых средств устного общения на уроке и на переменах. Творческое задание: создать плакат с правилами участия в диалоге (умение слышать, точно реагировать на реплики, поддерживать разговор, приводить доводы). Речевой тренинг: при разыгрывании ситуаций анализировать собственную успешность участия в диалоге, успешность участия в нём другой стороны.</p>	<p>1. Электронное приложение «Русский язык» 2 класс 2. РЭШ https://resh.edu.ru/subject/13/2/ 3. Образовательная платформа «ЯКЛАСС» 4. Образовательная платформа «Учи.ру» 5. Инфоурок. https://infourok.ru/kontrolnie-raboti-po-russkomu-yaziku-klass-umk-shkola-rossii-316237.html</p>
		<p>Составление устного рассказа по репродукции картины. Составление устного рассказа по личным наблюдениям и вопросам.</p>	<p>Работа с репродукциями картин, рассматривание, анализ собственного эмоционального отклика на картину, ответы на поставленные вопросы. Составление устного рассказа по картине с опорой на</p>	<p>1. Электронное приложение «Русский язык» 2 класс</p>

			<p>вопросы / с опорой на ключевые слова /самостоятельно.</p> <p>Экскурсия в художественный музей (при наличии в месте проживания) или виртуальная экскурсия по художественному музею. Выбор картины, которая произвела наибольшее впечатление во время экскурсии.</p> <p>Устный рассказ об этой картине.</p> <p>Проектное задание «Готовим виртуальную экскурсию по залам Третьяковской галереи»: каждый ученик в классе выбирает одну картину и готовит о ней рассказ, все рассказы соединяются в целостную экскурсию.</p> <p>Проект «Выставка одной картины»: каждую неделю в классе проводится выставка одной картины, картины по очереди подбирают учащиеся класса и готовят устный рассказ о выбранной картине. Экскурсия, по результатам которой составляется устный рассказ по личным наблюдениям во время экскурсии или по вопросам учителя</p>	<p>2. РЭШ https://resh.edu.ru/subject/13/2/</p> <p>3.Образовательная платформа «ЯКЛАСС»</p> <p>4.Образовательная платформа «Учи.ру»</p> <p>5. Инфоурок. https://infourok.ru/kontrolnie-raboti-po-russkomu-yaziku-klass-umk-shkola-rossii-316237.html</p>
--	--	--	---	---

		<p>Текст.</p> <p>Признаки текста: смысловое единство предложений в тексте; последовательность предложений в тексте; выражение в тексте законченной мысли.</p> <p>Тема текста. Основная мысль. Заглавие текста.</p> <p>Подбор заголовков к предложенным текстам.</p> <p>Последовательность частей текста (абзацев).</p> <p>Корректирование текстов с нарушенным порядком предложений и абзацев.</p> <p>Типы текстов: описание, повествование, рассуждение, их особенности (первичное ознакомление).</p>	<p>Учебный диалог «Сравниваем слово, предложение, текст», выявление в ходе диалога сходства и различия слова, предложения, текста.</p> <p>Наблюдение за языковым материалом: несколько примеров текстов и «не текстов» (нарушена последовательность предложений / несколько предложений, которые не связаны единой темой / несколько предложений об одном и том же, но не выражающих мысль), сравнение, выявление признаков текста: смысловое единство предложений в тексте; последовательность предложений в тексте; выражение в тексте законченной мысли.</p> <p>Работа в парах: различение текста и «не текста», аргументация своей точки зрения.</p> <p>Наблюдение за способами связи предложений в тексте, высказывание предположений о способах связи предложений в тексте.</p> <p>Наблюдение за последовательностью предложений в тексте. Самостоятельная работа: восстановление деформированного текста - необходимо определить правильный порядок предложений в тексте.</p> <p>Практическая работа: формулирование основной мысли предложенных текстов.</p>	<p>1.Электронное приложение «Русский язык» 2 класс 2. РЭШ https://resh.edu.ru/subject/13/2/</p> <p>3.Образовательная платформа «ЯКЛАСС» 4.Образовательная платформа «Учи.ру»</p> <p>5. Инфоурок. https://infourok.ru/kontrolnie-raboti-po-russkomu-yaziku-klass-umk-shkola-rossii-316237.html</p>
		<p>Знакомство с жанром поздравления.</p> <p>Понимание текста: развитие умения формулировать простые выводы на основе информации, содержащейся в тексте.</p> <p>Выразительное чтение текста вслух с соблюдением правильной интонации.</p> <p>Подробное изложение повествовательного текста объёмом 30-45 слов с опорой на вопросы</p>	<p>Наблюдение за структурой текста, знакомство с абзацем как структурным компонентом текста, формулирование выводов о том, что в абзаце содержится микротема.</p> <p>Совместная работа: определение последовательности абзацев в тексте с нарушенным порядком следования абзацев.</p> <p>Индивидуальная работа: определение порядка следования абзацев.</p> <p>Дифференцированное задание: выделение абзацев в</p>	<p>1.Электронное приложение «Русский язык» 2 класс 2. РЭШ https://resh.edu.ru/subject/13/2/</p> <p>3.Образовательная платформа</p>

			<p>тексте, котором абзацы не выделены.</p> <p>Обсуждение: как связана основная мысль текста с содержанием каждого абзаца.</p> <p>Практическая работа: формулирование основной мысли текста и основной мысли каждого абзаца; преобразование основной мысли в предложение.</p> <p>Комментированное выполнение задания: подбор заголовка к тексту с обязательной аргументацией.</p> <p>Работа в группе: подбор различных заголовков к одному тексту.</p> <p>Практическая работа: установление соответствия/несоответствия заголовка и текста, аргументация своей точки зрения.</p> <p>Творческая работа: составление текста по заданным характеристикам - названию, количеству абзацев и микротемам каждого абзаца.</p> <p>Практическая работа: восстановление нарушенной последовательности абзацев, запись исправленного текста.</p> <p>Учебный диалог «Какие могут быть цели при создании текстов?», высказывание учащимися предположений о целях создания текста.</p> <p>Наблюдение за особенностями текста - описания, установление его особенностей, нахождение в тексте средств создания описания.</p> <p>Обсуждение различных текстов-описаний (художественных, научных описаний): выявление сходства и различий.</p> <p>Наблюдение за текстом-повествованием и установление его особенностей.</p> <p>Работа в группах: сравнение текстов-повествований с текстами-описаниями.</p> <p>Наблюдение за текстом-рассуждением, установление</p>	<p>«ЯКЛАСС»</p> <p>4. Образовательная платформа «Учи.ру»</p> <p>5. Инфоурок. https://infourok.ru/controlnie-raboti-po-russkomu-yaziku-klass-umk-shkola-rossii-316237.html</p>
--	--	--	---	---

			<p>его особенностей.</p> <p>Учебный диалог «Что важно для составления текста - рассуждения?».</p> <p>Обсуждение особенностей жанра поздравления в ходе анализа предложенных примеров поздравлений, анализ структуры текстов - поздравлений.</p> <p>Творческое задание: создание текста поздравительной открытки (выбор повода для поздравления определяется самими учащимися).</p> <p>Коллективный анализ содержания текста, который предложен как основа для изложения (повествовательный текст объёмом 30-45 слов).</p> <p>Устные ответы на поставленные к тексту вопросы.</p> <p>Устный пересказ текста с опорой на вопросы.</p> <p>Письменное подробное изложение содержания текста с опорой на вопросы.</p> <p>Самопроверка с возможностью корректировки пересказа.</p>	
Резерв на весь учебный год – 10 ч.				

ТЕМАТИЧЕСКОЕ ПЛАНИРОВАНИЕ

3 КЛАСС (136 ч.)

№ п/п	Тема, раздел курса, кол-во часов*	Программное содержание	Методы и формы организации обучения. Характеристика деятельности обучающихся	Электронные (цифровые) образовательные ресурсы**
1	<p>Сведения о русском языке (1 ч., далее продолжается изучение во всех разделах курса)</p>	<p>Русский язык как государственный язык Российской Федерации. Знакомство с различными методами познания языка: наблюдение, анализ, лингвистический эксперимент.</p>	<p>Коллективное прочтение статьи 68 Конституции Российской Федерации: «1. Государственным языком Российской Федерации на всей её территории является русский язык как язык государствообразующего народа, входящего в многонациональный союз равноправных народов Российской Федерации». Рассказ-пояснение учителя на тему «Русский язык как государственный язык Российской Федерации». Учебный диалог, в ходе которого формулируются суждения о многообразии языкового пространства России и о значении русского языка как государственного языка Российской Федерации. Работа в парах: придумать ситуацию применения русского языка как государственного языка Российской Федерации. Обсуждение возможности использования лингвистического мини-эксперимента как метода изучения языка. Учебный диалог «Как выбирать источник информации при выполнении мини-эксперимента?». Практические работы во всех разделах курса, в ходе которых развивается умение анализировать текстовую, графическую, звуковую информацию в соответствии с учебной задачей.</p>	<p>1. Электронное приложение «Русский язык» 3 класс https://resh.edu.ru/subject/13/3/ 3. Образовательная платформа «ЯКЛАСС» 4. Образовательная платформа «Учи.ру» 5. Инфоурок. https://infourok.ru/kontrolnie-raboti-po-russkomu-yaziku-klass-shkola-rossii-3680411.html</p>
2	<p>Фонетика и графика (2 ч.)</p>	<p>Повторение: звуки русского языка: - гласный/согласный; - гласный ударный/безударный; - согласный твёрдый/мягкий; - парный/непарный; - согласный глухой/звонкий; - парный/непарный; - функции разделительных мягкого и твёрдого знаков; - условия использования на письме</p>	<p>Упражнение: определить существенный признак для классификации звуков. Работа в парах: классификация предложенного набора звуков с последующей коллективной проверкой. Комментированное выполнение задания, связанного с объяснением различий в звуко-буквенном составе слов с разделительными ь и ъ, в словах с непроизносимыми согласными. Работа в группах: определение соотношения количества звуков и букв в предложенном наборе слов, заполнение</p>	<p>1. Электронное приложение «Русский язык» 3 класс https://resh.edu.ru/subject/13/3/ 3. Образовательная платформа</p>

		<p>разделительных мягкого и твёрдого знаков.</p> <p>Соотношение звукового и буквенного состава в словах с разделительными ь и ъ, в словах с непроизносимыми согласными.</p> <p>Использование алфавита при работе со словарями, справочниками, каталогами.</p>	<p>таблицы с тремя колонками: количество звуков равно количеству букв, количество звуков меньше количества букв, количество звуков больше количества букв.</p> <p>Самостоятельная работа по систематизации информации: записывать предложенный набор слов в алфавитном порядке.</p> <p>Дифференцированное задание: нахождение ошибок при выполнении задания расставить фамилии в алфавитном порядке.</p> <p>Практическая работа: расставить книги в библиотечном уголке класса в алфавитном порядке, ориентируясь на фамилию автора.</p> <p>Практическая работа при изучении всех разделов курса, связанная с применением знания алфавита при работе со словарями, справочниками.</p>	<p>«ЯКЛАСС»</p> <p>4. Образовательная платформа «Учи.ру»</p> <p>5. Инфоурок. https://infourok.ru/kontrolnie-raboti-po-russkomu-yaziku-klass-shkola-rossii-3680411.html</p>
3	Орфоэпия (изучается во всех разделах курса)	<p>Нормы произношения звуков и сочетаний звуков; ударение в словах в соответствии с нормами современного русского литературного языка (на ограниченном перечне слов, отрабатываемом в учебнике).</p> <p>Использование орфоэпического словаря для решения практических задач.</p>	<p>Наблюдение за местом ударения и произношением слов, отрабатываемых в учебнике.</p> <p>Дидактическая игра «Придумай рифму» (предлагаются слова из орфоэпического словарика, к ним нужно придумывать рифмы).</p> <p>Дидактическое упражнение: придумать предложения с отрабатываемым словом из орфоэпического словарика.</p> <p>Практическая работа: поставить ударение в словах из орфоэпического перечня, а потом правильно их произнести.</p> <p>Творческая работа: сочинить рассказ, включив в него все слова из отрабатываемого в данном учебном году орфоэпического перечня, а потом прочитать его всему классу.</p> <p>Работа в группах: найти в учебном орфоэпическом словаре слова из предложенного списка (не совпадает с отрабатываемым перечнем слов) и поставить в них ударение.</p>	<p>1. Электронное приложение «Русский язык» 3 класс</p> <p>2. РЭШ https://resh.edu.ru/subject/13/3/</p> <p>3. Образовательная платформа «ЯКЛАСС»</p> <p>4. Образовательная платформа «Учи.ру»</p> <p>5. Инфоурок. https://infourok.ru/kontrolnie-raboti-po-</p>

			Игра-соревнование «Где поставить ударение».	russkomu-yaziku-klass-shkola-rossii-3680411.html
4	Лексика (5 ч.)	<p>Повторение: лексическое значение слова. Прямое и переносное значение слова (ознакомление). Устаревшие слова (ознакомление).</p>	<p>Учебный диалог «Как можно узнать значение незнакомого слова?».</p> <p>Рассказ учителя «Способы толкования лексического значения слова».</p> <p>Наблюдение за структурой словарной статьи.</p> <p>Практическая работа с учебным толковым словарём, поиск в словаре значений нескольких слов, целью работы является освоение в процессе практической деятельности принципа построения толкового словаря.</p> <p>Самостоятельная работа: выписывание значений слов из толкового словаря в учебнике или из толкового словаря на бумажном или электронном носителе.</p> <p>Творческое задание: составление словарных статей, объясняющих слова, о значении которых удалось догадаться по контексту, с последующим сравнением составленного толкования со словарной статьёй в учебном толковом словаре.</p> <p>Практическая работа: ведение собственных толковых словариков.</p> <p>Наблюдение за употреблением слов в переносном значении с использованием юмористических рисунков.</p> <p>Комментированное выполнение заданий, направленных на развитие умения анализировать употребление в тексте слов в прямом и переносном значении.</p> <p>Работа в парах: нахождение в тексте слов в переносном значении.</p> <p>Работа в группах: работа с ситуациями, в которых необходимо сравнивать прямое и переносное значение слов, подбирать предложения, в которых слово употреблено в прямом/ переносном значении.</p>	<p>1. Электронное приложение «Русский язык» 3 класс</p> <p>2. РЭШ https://resh.edu.ru/subject/13/3/</p> <p>3. Образовательная платформа «ЯКЛАСС»</p> <p>4. Образовательная платформа «Учи.ру»</p> <p>5. Инфоурок. https://infourok.ru/kontrolnie-raboti-po-russkomu-yaziku-klass-shkola-rossii-3680411.html</p>

			<p>Учебный диалог «По каким причинам слова выходят из употребления?», высказывание предположений с последующим сопоставлением предположений с информацией в учебнике.</p> <p>Работа в парах: соотнесение устаревших слов с их современными синонимами.</p> <p>Работа в группах: нахождение в тексте устаревших слов и установление их значения.</p> <p>Проектное задание: составление (в процессе коллективной деятельности или самостоятельно) словаря устаревших слов по материалам работы со сказками на уроках «Литературного чтения».</p> <p>Творческое задание: придумать несколько ситуаций, в которых возникает необходимость использования дополнительных источников для уточнения значения слова.</p>	
5	Состав слова (морфемика) (8 ч.)	<p>Повторение:</p> <ul style="list-style-type: none"> - корень как обязательная часть слова; - однокоренные (родственные) слова; - признаки однокоренных (родственных) слов; - различие однокоренных слов и синонимов, однокоренных слов и слов с омонимичными корнями; - выделение в словах корня (простые случаи); - окончание как изменяемая часть слова. <p>Однокоренные слова и формы одного и того же слова.</p> <p>Корень, приставка, суффикс-значимые части слова.</p> <p>Нулевое окончание (ознакомление).</p>	<p>Учебный диалог «Чем похожи родственные слова, чем они различаются? Как найти корень слова?».</p> <p>Наблюдение за группами родственных слов, поиск для каждой группы слова, с помощью которого можно объяснить значение родственных слов.</p> <p>Упражнение: выделение корня в предложенных словах с опорой на алгоритм выделения корня.</p> <p>Комментированный анализ текста: поиск в нём родственных слов.</p> <p>Работа в парах: обнаружение среди родственных слов слова с омонимичным корнем.</p> <p>Самостоятельная работа: объединение в группы слов с одним и тем же корнем.</p> <p>Творческое задание: составление собственного словарика родственных слов.</p> <p>Дифференцированное задание: контролировать правильность объединения родственных слов в группы при</p>	<p>1. Электронное приложение «Русский язык» 3 класс 2. РЭШ https://resh.edu.ru/subject/13/3/</p> <p>3. Образовательная платформа «ЯКЛАСС» 4. Образовательная платформа «Учи.ру»</p> <p>5. Инфоурок. https://infourok.ru/k</p>

			<p>работе с группами слов с омонимичными корнями.</p> <p>Работа по построению схемы, отражающей различие родственных слов и форм одного и того же слова с учётом двух позиций: значение и состав слова (обсудить разные способы передачи на схеме идеи о полном совпадении значения у форм слова и сходстве основного значения, но не полной тождественности значения родственных слов; различие только в окончаниях между формами слов и различия в составе слова у родственных слов - появление приставок, суффиксов).</p> <p>Объяснение роли и значения суффиксов/приставок.</p> <p>Работа в группах: анализ текста с установкой на поиск в нём слов с заданными приставками/суффиксами.</p> <p>Наблюдение за словами с нулевым окончанием. Совместное построение алгоритма разбора слова по составу.</p> <p>Тренинг в разборе слов по составу в соответствии с отрабатываемым алгоритмом, корректировка с помощью учителя своих учебных действий для преодоления ошибок при выделении в слове корня, окончания, приставки, суффикса.</p> <p>Комментированное выполнение анализа заданных схем состава слова и подбор слов заданного состава.</p> <p>Дифференцированное задание: обнаружение ошибок в установлении соответствия схем состава слова и слов.</p>	<p>ontrolnie-raboti-po-russkomu-yaziku-klass-shkola-rossii-3680411.html</p>
<p>6</p>	<p>Морфология (43 ч.)</p>	<p>Части речи. Имя существительное: общее значение, вопросы, употребление в речи. Имена существительные единственного и множественного числа. Имена существительные мужского, женского и среднего рода. Падеж имён существительных.</p>	<p>Учебный диалог «По каким признакам мы распределяем слова по частям речи?».</p> <p>Составление по результатам диалога таблицы «Части речи», по горизонтали в строках таблицы отражены следующие параметры: «Значение», «Вопросы», «Какие признаки не изменяются», «какие признаки изменяются».</p> <p>Упражнение: группировка предложенного набора слов</p>	<p>1. Электронное приложение «Русский язык» 3 класс 2. РЭШ https://resh.edu.ru/subject/13/3/</p>

		<p>Определение падежа, в котором употреблено имя существительное. Изменение имён существительных по падежам и числам (склонение).</p>	<p>на основании того, какой частью речи они являются. Наблюдение за грамматическими признаками имён существительных, соотнесение сделанных выводов с информацией в учебнике. Работа в парах: нахождение у группы имён существительных грамматического признака, который объединяет эти имена существительные в группу. Практическая работа: изменение имён существительных по указанному признаку. Работа в группах: объединение имён существительных в группы по определённому признаку (например, род или число).</p>	<p>3. Образовательная платформа «ЯКЛАСС» 4. Образовательная платформа «Учи.ру» 5. Инфоурок. https://infourok.ru/kontrolnie-raboti-po-russkomu-yaziku-klass-shkola-rossii-3680411.html</p>
		<p>Имена существительные 1, 2, 3-го склонения. Имена существительные одушевлённые и неодушевлённые. Имя прилагательное: общее значение, вопросы, употребление в речи. Зависимость формы имени прилагательного от формы имени существительного. Изменение имён прилагательных по родам, числам и падежам (кроме имён прилагательных на <i>-ий, -ов, -ин</i>). Склонение имён прилагательных. Местоимение (общее представление). Личные местоимения, их употребление в речи. Использование личных местоимений для устранения неоправданных повторов в тексте.</p>	<p>Дифференцированное задание: нахождение в ряду имён существительных такого слова, которое по какому-то грамматическому признаку отличается от остальных слов в ряду. Наблюдение за соотношением формы имени прилагательного с формой имени существительного, формулирование вывода по результатам наблюдения, соотнесение собственных выводов с информацией в учебнике. Комментированное выполнение задания на нахождение грамматических признаков имён прилагательных. Практическая работа: поиск ошибок на согласование имён существительных и имён прилагательных, исправление найденных ошибок. Наблюдение за грамматическими признаками глаголов (число, время, род в прошедшем времени), формулирование выводов по результатам наблюдений, соотнесение собственных выводов с информацией в учебнике. Практическая работа: анализ текста на наличие в нём</p>	<p>1. Электронное приложение «Русский язык» 3 класс 2. РЭШ https://resh.edu.ru/subject/13/3/ 3. Образовательная платформа «ЯКЛАСС» 4. Образовательная платформа «Учи.ру» 5. Инфоурок. https://infourok.ru/kontrolnie-raboti-po-russkomu-yaziku-klass-shkola-rossii-3680411.html</p>

			<p>глаголов, грамматические характеристики которых даны (из числа изученных).</p> <p>Творческая работа: трансформировать текст, изменяя время глагола.</p> <p>Обсуждение правильности соотнесения глаголов и грамматических характеристик (из числа изученных).</p> <p>Работа в парах: группировка глаголов на основании изученных грамматических признаков.</p>	3680411.html
		<p>Глагол: общее значение, вопросы, употребление в речи.</p> <p>Неопределённая форма глагола.</p> <p>Настоящее, будущее, прошедшее время глаголов.</p> <p>Изменение глаголов по временам, числам.</p> <p>Род глаголов в прошедшем времени.</p> <p>Частица <i>не</i>, её значение</p>	<p>Наблюдение за ролью местоимений в тексте.</p> <p>Практическая работа: корректировка текста, заключающаяся в замене повторяющихся в тексте имён существительных соответствующими местоимениями.</p> <p>Работа в группах: определение уместности употребления местоимений в тексте, обнаружение речевых ошибок, связанных с неудачным употреблением местоимений.</p> <p>Проверочная работа: проверка умения ориентироваться в изученных понятиях: часть речи, склонение, падеж, время, род; умения соотносить понятие с его краткой характеристикой, объяснять своими словами значение изученных понятий, определять изученные грамматические признаки.</p>	<p>1. Электронное приложение «Русский язык» 3 класс</p> <p>2. РЭШ https://resh.edu.ru/subject/13/3/</p> <p>3. Образовательная платформа «ЯКЛАСС»</p> <p>4. Образовательная платформа «Учи.ру»</p> <p>5. Инфоурок. https://infourok.ru/controlnie-raboti-po-russkomu-yaziku-klass-shkola-rossii-3680411.html</p>
7	Синтаксис (13 ч.)	<p>Предложение.</p> <p>Установление при помощи смысловых (синтаксических) вопросов связи между словами в предложении.</p>	<p>Комментированное выполнение задания: выписать из предложения пары слов, от одного из которых к другому можно задать смысловой (синтаксический) вопрос.</p> <p>Самостоятельная работа: установление при помощи</p>	<p>1. Электронное приложение «Русский язык» 3 класс</p>

		<p>Главные члены предложения - подлежащее и сказуемое.</p> <p>Второстепенные члены предложения (без деления на виды).</p> <p>Предложения распространённые и нераспространённые.</p> <p>Наблюдение за однородными членами предложения с союзами <i>и, а, но</i> и без союзов.</p>	<p>смысловых (синтаксических) вопросов связи между словами в предложении.</p> <p>Учебный диалог, направленный на актуализацию знаний о видах предложений по цели высказывания и по эмоциональной окраске.</p> <p>Дифференцированное задание: определение признака классификации предложений.</p> <p>Упражнение: нахождение в тексте предложений с заданными характеристиками.</p> <p>Работа с таблицей: по горизонтали в строках - вид по эмоциональной окраске, по вертикали в столбцах - вид по цели высказывания, подбор примеров для ячеек таблицы.</p> <p>Работа в группах: соотнесение предложений и их характеристик (цель высказывания, эмоциональная окраска).</p> <p>Самостоятельная работа: выписывание из текста повествовательных, побудительных, вопросительных предложений.</p> <p>Работа в парах: классификация предложений. Совместное составление алгоритма нахождения главных членов предложения.</p> <p>Упражнения на нахождение подлежащих и сказуемых.</p> <p>Наблюдение за предложениями с однородными членами.</p> <p>Объяснение выбора нужного союза в предложении с однородными членами.</p> <p>Комментированное выполнение задания на нахождение в тексте предложений с однородными членами.</p> <p>Работа в парах: продолжение ряда однородных членов предложения.</p> <p>Творческое задание: составление предложений с однородными членами.</p> <p>Проверочная работа, направленная на проверку</p>	<p>2. РЭШ https://resh.edu.ru/subject/13/3/</p> <p>3. Образовательная платформа «ЯКЛАСС»</p> <p>4. Образовательная платформа «Учи.ру»</p> <p>5. Инфоурок. https://infourok.ru/controlnie-raboti-po-russkomu-yaziku-klass-shkola-rossii-3680411.html</p>
--	--	--	--	---

			<p>ориентации в изученных понятиях: подлежащее, сказуемое, второстепенные члены предложения, умения соотносить понятие с его краткой характеристикой, объяснять своими словами значение изученных понятий.</p>	
8	Орфография и пунктуация (50 ч.)	<p>Повторение правил правописания, изученных в 1 и 2 классах.</p> <p>Формирование орфографической зоркости: осознание места возможного возникновения орфографической ошибки, использование различных способов решения орфографической задачи в зависимости от места орфограммы в слове.</p> <p>Использование орфографического словаря для определения (уточнения) написания слова.</p> <p>Контроль и самоконтроль при проверке собственных и предложенных текстов.</p> <p>Ознакомление с правилами правописания и их применение:</p> <ul style="list-style-type: none"> - разделительный твёрдый знак; - непроизносимые согласные в корне слова; - мягкий знак после шипящих на конце имён существительных; - безударные гласные в падежных окончаниях имён существительных (на уровне наблюдения); - безударные гласные в падежных окончаниях имён прилагательных (на уровне наблюдения); - раздельное написание предлогов с личными местоимениями; - проверяемые гласные и согласные 	<p>Учебный диалог «Как планировать свои действия по решению орфографической задачи?», по результатам диалога актуализация последовательности действий по проверке изученных орфограмм.</p> <p>Моделирование алгоритмов применения изучаемых в данном классе орфографических правил, следование составленным алгоритмам.</p> <p>Работа в парах: группировка слов по месту орфограммы.</p> <p>Работа в парах: группировка слов по типу орфограммы.</p> <p>Работа в группах: группировка слов, написание которых можно объяснить изученными правилами, и слов, написание которых изученными правилами объяснить нельзя.</p> <p>Комментированное выполнение анализа текста на наличие в нём слов с определённой орфограммой.</p> <p>Моделирование предложений, включая в них слова с непроверяемыми орфограммами.</p> <p>Упражнение на развитие контроля: нахождение орфографических ошибок (с указанием на их количество и без такого указания).</p> <p>Оценивание собственного результата выполнения орфографической задачи, корректировка с помощью учителя своих действий для преодоления ошибок при списывании текстов и записи под диктовку.</p> <p>Проектное задание: составление собственного словарика трудных слов (тех, написание которых не удаётся сразу запомнить, при написании которых регулярно возникают сомнения и т.д.).</p> <p>Создание ситуации выбора для оценки своих</p>	<p>1. Электронное приложение «Русский язык» 3 класс</p> <p>2. РЭШ https://resh.edu.ru/subject/13/3/</p> <p>3. Образовательная платформа «ЯКЛАСС»</p> <p>4. Образовательная платформа «Учи.ру»</p> <p>5. Инфоурок. https://infourok.ru/kontrolnie-raboti-po-russkomu-yaziku-klass-shkola-rossii-3680411.html</p>

		<p>(перечень слов в орфографическом словаре учебника);</p> <p>- раздельное написание частицы не с глаголами.</p>	<p>возможностей при выборе упражнений на закрепление орфографического материала.</p> <p>Проблемная ситуация, требующая использования дополнительных источников информации: уточнение написания слов по орфографическому словарю (в том числе на электронном носителе).</p> <p>Проектное задание: создание собственных текстов с максимальным количеством включённых в них словарных слов.</p> <p>Проектное задание: создание собственных текстов с максимальным количеством включённых в них слов с определённой орфограммой.</p>	
9	Развитие речи (30 ч.)	<p>Нормы речевого этикета: устное и письменное приглашение, просьба, извинение, благодарность, отказ и др.</p> <p>Соблюдение норм речевого этикета и орфоэпических норм в ситуациях учебного и бытового общения.</p> <p>Особенности речевого этикета в условиях общения с людьми, плохо владеющими русским языком.</p> <p>Формулировка и аргументирование собственного мнения в диалоге и дискуссии.</p> <p>Умение договариваться и приходить к общему решению в совместной деятельности.</p> <p>Умение контролировать (устно координировать) действия при проведении парной и групповой работы.</p> <p>Повторение и продолжение работы с текстом, начатой во 2 классе: признаки текста, тема текста, основная мысль текста,</p>	<p>Учебный диалог «Чем различаются тема текста и основная мысль текста? Как определить тему текста? Как определить основную мысль текста?».</p> <p>Комментированное выполнение задания на определение темы и основной мысли предложенных текстов.</p> <p>Дифференцированное задание: нахождение ошибок в определении темы и основной мысли текста.</p> <p>Практическая работа: анализ и корректировка текстов с нарушенным порядком предложений.</p> <p>Практическая работа: нахождение в тексте смысловых пропусков.</p> <p>Совместное составление плана текста.</p> <p>Работа в парах: составление плана предложенного текста.</p> <p>Работа в группах: соотнесение текста и нескольких вариантов плана этого текста, обоснование выбора наиболее удачного плана.</p> <p>Практическая работа: воспроизведение текста в соответствии с заданием: подробно, выборочно.</p> <p>Наблюдение за тремя текстами разного типа (повествование, описание, рассуждение) на одну тему,</p>	<p>1. Электронное приложение «Русский язык» 3 класс</p> <p>2. РЭШ https://resh.edu.ru/subject/13/3/</p> <p>3. Образовательная платформа «ЯКЛАСС»</p> <p>4. Образовательная платформа «Учи.ру»</p> <p>5. Инфоурок. https://infourok.ru/kontrolnie-raboti-po-russkomu-yaziku-klass-shkola-rossii-3680411.html</p>

		<p>заголовок, корректирование текстов с нарушенным порядком предложений и абзацев.</p> <p>План текста.</p> <p>Составление плана текста, написание текста по заданному плану.</p> <p>Связь предложений в тексте с помощью личных местоимений, синонимов, союзов <i>и, а, но</i>.</p> <p>Ключевые слова в тексте.</p> <p>Определение типов текстов (повествование, описание, рассуждение) и создание собственных текстов заданного типа.</p> <p>Знакомство с жанром письма, поздравительной открытки, объявления.</p> <p>Изложение текста по коллективно или самостоятельно составленному плану.</p> <p>Изучающее, ознакомительное чтение.</p>	<p>формулирование выводов об особенностях каждого из трёх типов текстов.</p> <p>Обобщение результатов проведённого наблюдения при составлении таблицы «Три типа текстов», в строках таблицы отражены следующие параметры сравнения текстов: «Цель создания текста», «Особенности построения текста», «Особенности языковых средств».</p> <p>Работа в группах: выбор наиболее подходящего для каждой из предложенных ситуаций типа текста (с опорой на таблицу «Три типа текстов»).</p> <p>Творческие задания: создавать устные и письменные тексты разных типов (описание, рассуждение, повествование).</p> <p>Практическая работа: построение речевого высказывания в соответствии с поставленной коммуникативной задачей.</p> <p>Работа с текстами шуточных стихотворений о несоблюдении норм речевого этикета, культуры общения.</p> <p>Работа с аудиозаписями диалогов: анализ соблюдения норм речевого этикета.</p> <p>Самооценка собственной речевой культуры во время общения.</p> <p>Творческие работы: создание с использованием норм речевого этикета небольших устных и письменных текстов, содержащих приглашение/ просьбу/ извинение/ благодарность/ отказ.</p> <p>Творческие работы: создание с использованием норм речевого этикета небольших устных и письменных текстов, содержащих приглашение/просьбу/извинение/благодарность/ отказ.</p> <p>Речевой тренинг: подготовка небольшого выступления о результатах групповой работы, наблюдения, выполненного мини-исследования, проектного задания.</p>	
--	--	--	--	--

			<p>Запись собственного выступления с последующим самоанализом.</p> <p>Ролевая игра «Наблюдатели», цель игры - оценка правильности выбора языковых и неязыковых средств устного общения на уроке и на переменах, в конце учебного дня подведение итогов игры.</p>	
Резерв на весь учебный год-18 ч.				

ТЕМАТИЧЕСКОЕ ПЛАНИРОВАНИЕ

4 КЛАСС (136 ч.)

№ п/п	Тема, раздел курса, кол-во часов*	Программное содержание	Методы и формы организации обучения. Характеристика деятельности обучающихся	Электронные (цифровые) образовательные ресурсы**
1	<p>Сведения о русском языке (1 ч., далее продолжаете изучение во всех разделах курса)</p>	<p>Русский язык как язык межнационального общения.</p> <p>Знакомство с различными методами познания языка: наблюдение, анализ, лингвистический эксперимент, мини - исследование, проект.</p>	<p>Коллективное обсуждение фрагмента статьи 69 Конституции Российской Федерации: «Государство защищает культурную самобытность всех народов и этнических общностей Российской Федерации, гарантирует сохранение этнокультурного и языкового многообразия».</p> <p>Учебный диалог «Почему каждому народу важно сохранять свой язык? Как общаться разным народам, проживающим в одной стране?», в ходе диалога формулируются суждения о многообразии языкового пространства России и о значении русского языка как языка межнационального общения.</p> <p>Работа в парах: придумать ситуацию использования русского языка как языка межнационального общения.</p>	<p>1.Электронное приложение «Русский язык» 4 класс</p> <p>2. РЭШ https://resh.edu.ru/subject/13/4/</p> <p>3.Образовательная платформа «ЯКЛАСС»</p> <p>4.Образовательная платформа «Учи.ру»</p>

			<p>Обсуждение возможности использования лингвистического мини-исследования, проектного задания как методов изучения языка.</p> <p>Учебный диалог «Как выбрать источник информации при выполнении мини - исследования, проектного задания?».</p> <p>Практические работы во всех разделах курса, в ходе которых развивается умение анализировать текстовую, графическую, звуковую информацию в соответствии с учебной задачей.</p> <p>Выполнение совместных и индивидуальных проектных заданий с опорой на предложенные образцы во всех разделах курса.</p>	<p>5. Инфоурок. https://infourok.ru/kontrolnie-raboti-po-russkomu-yaziku-za-klass-shkola-rossii-461627.html</p>
2	<p>Фонетика и графика (2 ч.)</p>	<p>Характеристика, сравнение, классификация звуков вне слова и в слове по заданным параметрам. Звуко-буквенный разбор слова.</p>	<p>Учебный диалог «По каким признакам мы умеем характеризовать звуки?».</p> <p>Работа в парах: устная характеристика звуков по заданным признакам.</p> <p>Совместный анализ предложенного алгоритма звуко-буквенного разбора.</p> <p>Практическая работа: проведение звуко-буквенного разбора предложенных слов.</p>	<p>1.Электронное приложение «Русский язык» 4 класс</p> <p>2. РЭШ https://resh.edu.ru/subject/13/4/</p> <p>3.Образовательная платформа «ЯКЛАСС»</p> <p>4.Образовательная платформа «Учи.ру»</p> <p>5. Инфоурок. https://infourok.ru/kontrolnie-raboti-po-russkomu-yaziku-za-klass-shkola-rossii-461627.html</p>

3	Орфоэпия (изучается во всех разделах курса)	<p>Правильная интонация в процессе говорения и чтения.</p> <p>Нормы произношения звуков и сочетаний звуков; ударение в словах в соответствии с нормами современного русского литературного языка (на ограниченном перечне слов, отрабатываемом в учебнике).</p> <p>Использование орфоэпических словарей русского языка при определении правильного произношения слов.</p>	<p>Наблюдение за местом ударения и произношением слов, отрабатываемых в учебнике.</p> <p>Дидактическая игра «Придумай рифму» (предлагаются слова из орфоэпического словарика, к ним нужно придумать рифмы).</p> <p>Дидактическое упражнение: придумать предложения с отрабатываемым словом из орфоэпического словарика.</p> <p>Практическая работа: поставить ударение в словах из орфоэпического перечня, а потом правильно их произнести.</p> <p>Творческая работа: сочинить рассказ, включив в него все слова из отрабатываемого в данном учебном году орфоэпического перечня, а потом прочитать его всему классу.</p> <p>Работа в группах: найти в учебном орфоэпическом словаре слова из предложенного списка (не совпадает с отрабатываемым перечнем слов) и поставить в них ударение.</p> <p>Игра - соревнование «Где поставить ударение?».</p> <p>Проектное задание «Ударение в словах, которые пришли в русский язык из французского языка».</p> <p>Работа в группах: подготовка аудиозаписи предложенного текста, при подготовке необходимо обратиться к учебному орфоэпическому словарю для определения ударения в незнакомых словах.</p>	<p>461627.html</p> <p>1.Электронное приложение «Русский язык» 4 класс</p> <p>2. РЭШ https://resh.edu.ru/subject/13/4/</p> <p>3.Образовательная платформа «ЯКЛАСС»</p> <p>4.Образовательная платформа «Учи.ру»</p> <p>5. Инфоурок. https://infourok.ru/controlnie-raboti-po-russkomu-yaziku-za-klass-shkola-rossii-461627.html</p>
4	Лексика (5 ч.)	<p>Повторение и продолжение работы: наблюдение за использованием в речи синонимов, антонимов, устаревших слов (простые случаи).</p> <p>Наблюдение за использованием в речи фразеологизмов (простые случаи).</p>	<p>Комментированное выполнение задания: выбор из ряда синонимов слова, которое подходит для заполнения пропуска в предложении текста, объяснение своего выбора.</p> <p>Работа в группах: работа с дидактическим текстом, анализ уместности использования слов в предложениях, нахождение случаев неудачного выбора слова,</p>	<p>1.Электронное приложение «Русский язык» 4 класс</p> <p>2. РЭШ https://resh.edu.ru/subject/13/4/</p>

			<p>корректировка обнаруженных ошибок (выбор наиболее точного синонима).</p> <p>Работа с рисунками: соотнесение рисунков с соответствующими им фразеологизмами.</p> <p>Работа в парах: соотнесение фразеологизмов и их значений.</p> <p>Работа в группах: поиск в текстах фразеологизмов.</p> <p>Дифференцированное задание: работа со словарём фразеологизмов, выписывание значений 2-3 фразеологизмов.</p> <p>Творческое задание: создание собственных шуточных рисунков, основанных на буквальном понимании значения слов, входящих в состав фразеологизма.</p>	<p>3. Образовательная платформа «ЯКЛАСС»</p> <p>4. Образовательная платформа «Учи.ру»</p> <p>5. Инфоурок. https://infourok.ru/kontrolnie-raboti-po-russkomu-yaziku-za-klass-shkola-rossii-461627.html</p>
5	Состав слова (морфемика) (5 ч.)	<p>Повторение: состав изменяемых слов, выделение в словах с однозначно выделяемыми морфемами окончания, корня, приставки, суффикса.</p> <p>Основа слова.</p> <p>Состав неизменяемых слов (ознакомление).</p> <p>Значение наиболее употребляемых суффиксов изученных частей речи (ознакомление).</p>	<p>Учебный диалог «Что мы помним о частях слова?», в ходе диалога даётся устная характеристика частей слова по заданным признакам (значение, способ выделения, способ обозначения).</p> <p>Упражнение: проведение по предложенному алгоритму разбора слова по составу.</p> <p>Работа в парах: поиск ошибок в разборе слова по составу.</p> <p>Проверочная работа с последующим самоанализом, отработка умений корректировать свои действия для преодоления ошибок в разборе слов по составу.</p>	<p>1. Электронное приложение «Русский язык» 4 класс</p> <p>2. РЭШ https://resh.edu.ru/sujet/13/4/</p> <p>3. Образовательная платформа «ЯКЛАСС»</p> <p>4. Образовательная платформа «Учи.ру»</p> <p>5. Инфоурок. https://infourok.ru/kontrolnie-raboti-po-russkomu-yaziku-za-klass-shkola-rossii-461627.html</p>

				klass-shkola-rossii-461627.html
6	Морфология (43 ч.)	<p>Части речи самостоятельные и служебные.</p> <p>Имя существительное. Повторение: склонение имён существительных; имена существительные 1, 2, 3-го склонения.</p> <p>Несклоняемые имена существительные (ознакомление).</p> <p>Имя прилагательное. Повторение: зависимость формы имени прилагательного от формы имени существительного.</p> <p>Склонение имён прилагательных во множественном числе.</p> <p>Местоимение. Личные местоимения. Повторение: личные местоимения 1-го и 3-го лица единственного и множественного числа; склонение личных местоимений.</p> <p>Глагол. Изменение глаголов по лицам и числам в настоящем и будущем времени (спряжение).</p> <p>I и II спряжение глаголов. Способы определения I и II спряжения глаголов.</p> <p>Наречие (общее представление). Значение, вопросы, употребление в речи.</p> <p>Предлог. Повторение: отличие предлогов от приставок.</p> <p>Союз; союзы <i>и, а, но</i> в простых и сложных предложениях.</p>	<p>Работа с таблицей «Части речи», анализ содержания таблицы, установление основания для сравнения слов, относящихся к разным частям речи.</p> <p>Упражнение: группировка слов на основании того, какой частью речи они являются.</p> <p>Дифференцированное задание: классификация частей речи по признаку (самостоятельные и служебные части речи).</p> <p>Комментированное выполнение задания, связанного с выбором основания для сравнения слов, относящихся к одной части речи, но различающихся грамматическими признаками.</p> <p>Работа в группах: нахождение основания для группировки слов (в качестве основания для группировки слов могут быть использованы различные признаки, например: по частям речи; для имён существительных - по родам, числам, склонениям, для глаголов - по вопросам, временам, спряжениям).</p> <p>Практическая работа: определение грамматических признаков имён существительных.</p> <p>Упражнение: соотнесение слов и наборов их грамматических характеристик.</p> <p>Работа в парах: группировка имён существительных по разным основаниям.</p> <p>Упражнение: нахождение в тексте (например, в поэтическом) имён существительных с заданными грамматическими характеристиками.</p> <p>Дифференцированное задание: нахождение в ряду имен существительных лишнего имени существительного - не имеющего какого-то из тех грамматических признаков, которыми обладают остальные слова в группе.</p>	<p>1.Электронное приложение «Русский язык» 4 класс</p> <p>2. РЭШ https://resh.edu.ru/subject/13/4/</p> <p>3.Образовательная платформа «ЯКЛАСС»</p> <p>4.Образовательная платформа «Учи.ру»</p> <p>5. Инфоурок. https://infourok.ru/controlnie-raboti-po-russkomu-yaziku-zaklass-shkola-rossii-461627.html</p>

		<p>Частица не, её значение (повторение).</p>	<p>Практическая работа: определение грамматических признаков имён прилагательных.</p> <p>Комментированное выполнение задания по соотнесению формы имени прилагательного с формой имени существительного.</p> <p>Работа в группах: анализ дидактического текста, поиск ошибок на согласование имён существительных и имен прилагательных, исправление найденных ошибок.</p> <p>Практическая работа: определение грамматических признаков глаголов.</p> <p>Комментированное выполнение задания: соотнесение глаголов и их грамматических характеристик.</p> <p>Работа в группах: объединение глаголов в группы по определённому признаку (например, время, спряжение).</p> <p>Моделирование в процессе коллективной работы алгоритма определения спряжения глаголов с безударными личными окончаниями, следование данному алгоритму при определении спряжения глагола.</p> <p>Совместное выполнение задания: анализ текста на наличие в нём глаголов, грамматические характеристики которых даны.</p> <p>Работа с таблицей, обобщающей результаты работы с грамматическими характеристиками глаголов: чтение таблицы, дополнение примерами.</p> <p>Наблюдение за наречиями: установление значения и особенностей употребления наречий в речи.</p> <p>Практическая работа: проведение морфологического анализа имён существительных, имён прилагательных, глаголов по предложенным в учебнике алгоритмам.</p> <p>Дифференцированное задание: поиск ошибок в проведении разбора слова как части речи.</p> <p>Практическая работа: соотнесение понятия (склонение, спряжение, неопределённая форма и т.д.) с его краткой</p>	
--	--	--	---	--

			характеристикой.	
7	Синтаксис (16 ч.)	<p>Повторение: слово, сочетание слов (словосочетание) и предложение, осознание их сходства и различий; виды предложений по цели высказывания (повествовательные, вопросительные и побудительные); виды предложений по эмоциональной окраске (восклицательные и невосклицательные); связь между словами в словосочетании и предложении (при помощи смысловых вопросов); распространённые и нераспространённые предложения.</p> <p>Предложения с однородными членами: без союзов, с союзами <i>а, но</i>, с одиночным союзом <i>и</i>.</p> <p>Интонация перечисления в предложениях с однородными членами.</p> <p>Простое и сложное предложение (ознакомление).</p> <p>Сложные предложения: сложносочинённые с союзами <i>и, а, но</i>; бессоюзные сложные предложения (без называния терминов).</p>	<p>Учебный диалог, в ходе которого сравниваются предложение, словосочетание, слово, обосновываются их сходство и различия.</p> <p>Работа в группах: классификация предложений по цели высказывания и эмоциональной окраске.</p> <p>Наблюдение за различиями простых и сложных предложений.</p> <p>Упражнение: группировка предложений по определённому признаку.</p> <p>Упражнение: нахождение в тексте предложений с заданными характеристиками.</p> <p>Работа с таблицей: по горизонтали в строках вид по эмоциональной окраске, по вертикали в столбцах вид по цели высказывания, подбор примеров для ячеек таблицы.</p> <p>Совместный анализ алгоритма синтаксического разбора предложений, отработка проведения разбора по предложенному алгоритму.</p> <p>Практическая работа: соотнесение изученных понятий (однородные члены предложения, сложное предложение) с примерами.</p>	<p>1.Электронное приложение «Русский язык» 4 класс</p> <p>2. РЭШ https://resh.edu.ru/subject/13/4/</p> <p>3.Образовательная платформа «ЯКЛАСС»</p> <p>4.Образовательная платформа «Учи.ру»</p> <p>5. Инфоурок. https://infourok.ru/controlnie-raboti-po-russkomu-yaziku-za-klass-shkola-rossii-461627.html</p>
8	Орфография и пунктуация (50 ч.)	<p>Повторение правил правописания, изученных в 1-3 классах.</p> <p>Формирование орфографической зоркости: осознание места возможного возникновения орфографической ошибки, использование различных способов решения орфографической задачи в зависимости от места орфограммы в слове.</p> <p>Использование орфографического</p>	<p>Учебный диалог «Как планировать свои действия по решению орфографической задачи?», по результатам диалога актуализация последовательности действий по проверке изученных орфограмм.</p> <p>Моделирование алгоритмов применения изучаемых в данном классе орфографических правил, следование составленным алгоритмам.</p> <p>Комментированное выполнение анализа текста на наличие в нём слов с определённой орфограммой.</p>	<p>1.Электронное приложение «Русский язык» 4 класс</p> <p>2. РЭШ https://resh.edu.ru/subject/13/4/</p> <p>3.Образовательная</p>

	<p>словаря для определения (уточнения) написания слова.</p> <p>Формирование действия контроля при проверке собственных и предложенных текстов.</p> <p>Ознакомление с правилами правописания и их применение:</p> <ul style="list-style-type: none"> - безударные падежные окончания имён существительных (кроме существительных на <i>-мя, -ий, -ие, -ия</i>, а также кроме собственных имён существительных на <i>-ов, -ин, -ий</i>); - безударные падежные окончания имён прилагательных; - мягкий знак после шипящих на конце глаголов в форме 2-го лица единственного числа; - наличие или отсутствие мягкого знака в глаголах на <i>-ться</i> и <i>-тся</i>; - безударные личные окончания глаголов; - знаки препинания в предложениях с однородными членами, соединёнными союзами <i>и, а, но</i>, и без союзов. <p>Наблюдение за знаками препинания в сложном предложении, состоящем из двух простых.</p> <p>Наблюдение за знаками препинания в предложении с прямой речью после слов автора.</p>	<p>Упражнение на развитие контроля: установление при работе с дидактическим текстом соответствия написания слов орфографическим нормам, нахождение орфографических ошибок.</p> <p>Работа в группах: нахождение ошибок на применение способа проверки орфограммы; ошибок в объяснении выбора буквы на месте орфограммы.</p> <p>Работа в парах: группировка слов по месту орфограммы.</p> <p>Работа в парах: группировка слов по типу орфограммы.</p> <p>Работа в группах: группировка слов, написание которых можно объяснить изученными правилами, и слов, написание которых изученными правилами объяснить нельзя.</p> <p>Моделирование предложений, включающих слова с непроверяемыми орфограммами.</p> <p>Оценивание собственного результата выполнения орфографической задачи, корректировка с помощью учителя своих действий для преодоления ошибок при списывании текстов и записи под диктовку.</p> <p>Проектное задание: составление собственного словарика трудных слов (тех, написание которых не удаётся сразу запомнить, при написании которых регулярно возникают сомнения и т.д.).</p> <p>Создание ситуации для оценки своих возможностей: выбор упражнений на закрепление орфографического материала.</p> <p>Проблемная ситуация, требующая использования дополнительных источников информации: уточнение написания слов по орфографическому словарю (в том числе на электронном носителе).</p> <p>Проектное задание: создание собственных текстов с максимальным количеством включённых в них словарных слов.</p>	<p>платформа «ЯКЛАСС»</p> <p>4. Образовательная платформа «Учи.ру»</p> <p>5. Инфоурок. https://infourok.ru/kontrolnie-raboti-po-russkomu-yaziku-zaklass-shkola-rossii-461627.html</p>
--	--	---	---

			<p>Проектное задание: составление собственных текстов диктантов на заданную орфограмму или набор орфограмм.</p> <p>Самоконтроль правильности записи текста, нахождение неправильно записанных слов и исправление собственных ошибок.</p> <p>Устное высказывание при обосновании правильности написания, при обобщении результатов наблюдения за орфографическим материалом.</p>	
9	Развитие речи (30 ч.)	<p>Повторение и продолжение работы, начатой в предыдущих классах: ситуации устного и письменного общения (письмо, поздравительная открытка, объявление и др.); диалог; монолог; отражение темы текста или основной мысли в заголовке.</p> <p>Корректирование текстов (заданных и собственных) с учётом точности, правильности, богатства и выразительности письменной речи.</p> <p>Изложение (подробный устный и письменный пересказ текста; выборочный устный пересказ текста).</p> <p>Сочинение как вид письменной работы. Изучающее, ознакомительное чтение.</p> <p>Поиск информации, заданной в тексте в явном виде.</p> <p>Формулирование простых выводов на основе информации, содержащейся в тексте.</p> <p>Интерпретация и обобщение содержащейся в тексте информации.</p>	<p>Работа в группах: анализ текста, обоснование целесообразности выбора языковых средств, соответствующих цели и условиям общения.</p> <p>Работа в парах: анализ дидактического текста и нахождение в нём смысловых ошибок.</p> <p>Творческие задания: создавать устные и письменные тексты разных типов (описание, рассуждение, повествование).</p> <p>Практическая работа: выбор соответствующего заданной ситуации жанра и написание письма, поздравительной открытки, записки.</p> <p>Творческое задание: составление текстов разных типов (описание, повествование, рассуждение) на одну и ту же тему) с учётом точности, правильности, богатства и выразительности письменной речи.</p> <p>Изложение (подробный устный и письменный пересказ текста; выборочный устный пересказ текста).</p> <p>Сочинение как вид письменной работы. Изучающее, ознакомительное чтение. Поиск информации, заданной в тексте в явном виде.</p> <p>Формулирование простых выводов на основе информации, содержащейся в тексте. Интерпретация и обобщение содержащейся в тексте информации.</p>	<p>1. Электронное приложение «Русский язык» 4 класс</p> <p>2. РЭШ https://resh.edu.ru/subject/13/4/</p> <p>3. Образовательная платформа «ЯКЛАСС»</p> <p>4. Образовательная платформа «Учи.ру»</p> <p>5. Инфоурок. https://infourok.ru/kontrolnie-raboti-po-russkomu-yaziku-za-klass-shkola-rossii-461627.html</p>
Резерв на весь учебный год - 18 ч.				

2.2.1.3. ЛИТЕРАТУРНОЕ ЧТЕНИЕ

1. ПОЯСНИТЕЛЬНАЯ ЗАПИСКА

Рабочая программа составлена на основе требований ФГОС НОО к результатам освоения основной образовательной программы НОО, а также с учетом Примерной рабочей программы начального общего образования по литературному чтению, одобренной решением федерального учебно-методического объединения по общему образованию, протокол 3/21 от 27.09.2021 г.

Рабочая программа разработана с учетом программы формирования УУД у обучающихся и рабочей программы воспитания.

Рабочая программа учебного предмета «Литературное чтение» (далее - рабочая программа) включает:

- пояснительную записку;
- содержание учебного предмета;
- планируемые результаты освоения программы учебного предмета;
- тематическое планирование.

Пояснительная записка отражает общие цели и задачи изучения предмета, характеристику психологических предпосылок к его изучению младшими школьниками; место в структуре учебного плана, а также подходы к отбору содержания, планируемым результатам и тематическому планированию.

Содержание обучения раскрывает содержательные линии, которые предлагаются для обязательного изучения в каждом классе начальной школы. Содержание обучения в каждом классе завершается перечнем универсальных учебных действий (познавательных, коммуникативных, регулятивных), которые возможно формировать средствами учебного предмета «Литературное чтение» с учётом возрастных особенностей младших школьников.

Планируемые результаты включают личностные, метапредметные результаты за период обучения, а также предметные достижения младшего школьника за каждый год обучения в начальной школе.

В тематическом планировании раскрывается программное содержание с указанием количества академических часов, отводимых на освоение каждой темы учебного предмета, учебного курса (в т.ч. внеурочной деятельности), учебного модуля и возможность использования по этой теме электронных (цифровых) образовательных ресурсов, являющихся учебно-методическими материалами (мультимедийные программы, электронные учебники и задачки, электронные библиотеки, виртуальные лаборатории, игровые программы, коллекции цифровых образовательных ресурсов), используемыми для обучения и воспитания различных групп пользователей, представленными в электронном (цифровом) виде и реализующими дидактические возможности ИКТ, содержание которых соответствует законодательству об образовании.

Приоритетная цель обучения литературному чтению - становление грамотного читателя, мотивированного к использованию читательской деятельности как средства самообразования и саморазвития, осознающего роль чтения в успешности обучения и повседневной жизни, эмоционально откликающегося на прослушанное или прочитанное произведение. Приобретённые младшими школьниками знания, полученный опыт решения учебных задач, а также

сформированность предметных и универсальных действий в процессе изучения предмета «Литературное чтение» станут фундаментом обучения в основном звене школы, а также будут востребованы в жизни.

Достижение заявленной цели определяется особенностями курса литературного чтения и решением следующих задач:

- формирование у младших школьников положительной мотивации к систематическому чтению и слушанию художественной литературы и произведений устного народного творчества;

- достижение необходимого для продолжения образования уровня общего речевого развития;

- осознание значимости художественной литературы и произведений устного народного творчества для всестороннего развития личности человека;

- первоначальное представление о многообразии жанров художественных произведений и произведений устного народного творчества;

- овладение элементарными умениями анализа и интерпретации текста, осознанного использования при анализе текста изученных литературных понятий: прозаическая и стихотворная речь; жанровое разнообразие произведений (общее представление о жанрах); устное народное творчество, малые жанры фольклора (считалки, пословицы, поговорки, загадки, фольклорная сказка); басня (мораль, идея, персонажи); литературная сказка, рассказ; автор; литературный герой; образ; характер; тема; идея; заголовок и содержание; композиция; сюжет; эпизод, смысловые части; стихотворение (ритм, рифма); средства художественной выразительности (сравнение, эпитет, олицетворение);

- овладение техникой смыслового чтения вслух (правильным плавным чтением, позволяющим понимать смысл прочитанного, адекватно воспринимать чтение слушателями).

Рабочая программа ориентирована на целевые приоритеты духовно-нравственного развития, воспитания и социализации обучающихся, сформулированные в рабочей программе воспитания.

«Литературное чтение» - один из ведущих предметов начальной школы, который обеспечивает, наряду с достижением предметных результатов, становление базового умения, необходимого для успешного изучения других предметов и дальнейшего обучения, читательской грамотности и закладывает основы интеллектуального, речевого, эмоционального, духовно-нравственного развития младших школьников.

Курс «Литературное чтение» призван ввести ребёнка в мир художественной литературы, обеспечить формирование навыков смыслового чтения, способов и приёмов работы с различными видами текстов и книгой, знакомство с детской литературой и с учётом этого направлен на общее и литературное развитие младшего школьника, реализацию творческих способностей обучающегося, а также на обеспечение преемственности в изучении систематического курса литературы.

Рабочая программа представляет вариант распределения предметного содержания по годам обучения с характеристикой планируемых результатов, отражает последовательность изучения тем/ разделов, объём учебного времени с выделением резервных часов, позволяющие учитывать индивидуальные потребности и способности обучающихся и реализовывать дифференцированный подход, а также предоставляет возможности для реализации различных методических подходов к преподаванию учебного предмета «Литературное чтение»

при условии сохранения обязательной части содержания курса.

Содержание учебного предмета «Литературное чтение» раскрывает следующие направления литературного образования младшего школьника:

- речевая и читательская деятельности,
- круг чтения,
- творческая деятельность.

В основу отбора произведений положены общедидактические принципы обучения:

- соответствие возрастным возможностям и особенностям восприятия младшим школьником фольклорных произведений и литературных текстов;
- представленность в произведениях нравственно-эстетических ценностей, культурных традиций народов России, отдельных произведений выдающихся представителей мировой детской литературы;
- влияние прослушанного (прочитанного) произведения на эмоционально-эстетическое развитие обучающегося, на совершенствование его творческих способностей.

При отборе произведений для слушания и чтения учтены преемственные связи с дошкольным опытом знакомства с произведениями фольклора, художественными произведениями детской литературы, а также перспективы изучения предмета «Литература» на уровне основного общего образования.

Важным принципом отбора содержания предмета «Литературное чтение» является представленность разных жанров, видов и стилей произведений, обеспечивающих формирование функциональной литературной грамотности младшего школьника, а также возможность достижения метапредметных результатов, способности обучающегося воспринимать различные учебные тексты при изучении других предметов учебного плана НОО.

Предмет «Литературное чтение» преемственен по отношению к предмету «Литература», который изучается на уровне основного общего образования.

Место учебного предмета «Литературное чтение» в учебном плане

Учебный предмет «Литературное чтение» входит в предметную область «Русский язык и литературное чтение».

Освоение программы по предмету «Литературное чтение» в 1 классе начинается вводным интегрированным курсом «Обучение грамоте» (180 ч.: 100 ч. предмета «Русский язык» и 80 ч. предмета «Литературное чтение»).

После периода обучения грамоте начинается раздельное изучение предметов «Русский язык» и «Литературное чтение».

На курс «Литературное чтение» в 1 классе отводится не менее 10 учебных недель (40 ч.), во 2-4 классах - по 136 ч. (4 ч. в неделю в каждом классе).

Содержание курса «Обучение грамоте» представлено в рабочей программе учебного предмета «Русский язык».

2. СОДЕРЖАНИЕ УЧЕБНОГО ПРЕДМЕТА «ЛИТЕРАТУРНОЕ ЧТЕНИЕ»

1 КЛАСС

Сказка фольклорная (народная) и литературная (авторская). Восприятие текста произведений художественной литературы и устного народного творчества

(не менее четырёх произведений). Фольклорная и литературная (авторская) сказка: сходство и различия. Реальность и волшебство в сказке. Событийная сторона сказок: последовательность событий в фольклорной (народной) и литературной (авторской) сказке. Отражение сюжета в иллюстрациях. Герои сказочных произведений. Нравственные ценности и идеи, традиции, быт, культура в русских народных и литературных (авторских) сказках, поступки, отражающие нравственные качества (отношение к природе, людям, предметам).

Произведения о детях и для детей. Понятие «тема произведения» (общее представление): чему посвящено, о чём рассказывает. Главная мысль произведения: его основная идея (чему учит? какие качества воспитывает?). Произведения одной темы, но разных жанров: рассказ, стихотворение, сказка (общее представление на примере не менее шести произведений К.Д. Ушинского, Л.Н. Толстого, В.Г. Сутеева, Е.А. Пермяка, В.А. Осеевой, А.Л. Барто, Ю.И. Ермолаева, Р.С. Сефа, С.В. Михалкова, В.Д. Берестова, В.Ю. Драгунского и др.). Характеристика героя произведения, общая оценка поступков. Понимание заголовка произведения, его соотношения с содержанием произведения и его идеей. Осознание нравственно-этических понятий: друг, дружба, забота, труд, взаимопомощь.

Произведения о родной природе. Восприятие и самостоятельное чтение поэтических произведений о природе (на примере трёх-четырёх доступных произведений А.С. Пушкина, Ф.И. Тютчева, А.К. Толстого, С.А. Есенина, А.Н. Плещеева, Е.А. Баратынского, И.С. Никитина, Е.Ф. Трутневой, А.Л. Барто, С.Я. Маршака и др.). Тема поэтических произведений: звуки и краски природы, времена года, человек и природа; Родина, природа родного края. Особенности стихотворной речи, сравнение с прозаической: рифма, ритм (практическое ознакомление). Настроение, которое рождает поэтическое произведение. Отражение нравственной идеи в произведении: любовь к Родине, природе родного края. Иллюстрация к произведению как отражение эмоционального отклика на произведение. Выразительное чтение поэзии. Роль интонации при выразительном чтении. Интонационный рисунок выразительного чтения: ритм, темп, сила голоса.

Устное народное творчество - малые фольклорные жанры (не менее шести произведений). Многообразие малых жанров устного народного творчества: потешка, загадка, пословица, их назначение (веселить, потешать, играть, поучать). Особенности разных малых фольклорных жанров. Потешка - игровой народный фольклор. Загадки - средство воспитания живости ума, сообразительности. Пословицы - проявление народной мудрости, средство воспитания понимания жизненных правил.

Произведения о братьях наших меньших (трёх-четырёх авторов по выбору). Животные - герои произведений. Цель и назначение произведений о взаимоотношениях человека и животных - воспитание добрых чувств и бережного отношения к животным. Виды текстов: художественный и научно-познавательный, их сравнение. Характеристика героя: описание его внешности, поступки, речь, взаимоотношения с другими героями произведения. Авторское отношение к герою. Осознание нравственно-этических понятий: любовь и забота о животных.

Произведения о маме. Восприятие и самостоятельное чтение разножанровых произведений о маме (не менее одного автора по выбору, на примере доступных произведений Е.А. Благиной, А.Л. Барто, Н.Н. Бромлей, А.В. Митяева, В.Д. Берестова, Э.Э. Мошковской, Г.П. Виеру, Р.С. Сефа и др.). Осознание

нравственно-этических понятий: чувство любви как привязанность одного человека к другому (матери к ребёнку, детей к матери, близким), проявление любви и заботы о родных людях.

Фольклорные и авторские произведения о чудесах и фантазии (не менее трёх произведений). Способность автора произведения замечать чудесное в каждом жизненном проявлении, необычное в обыкновенных явлениях окружающего мира. Сочетание в произведении реалистических событий с необычными, сказочными, фантастическими.

Библиографическая культура (работа с детской книгой). Представление о том, что книга - источник необходимых знаний. Обложка, оглавление, иллюстрации - элементы ориентировки в книге. Умение использовать тематический каталог при выборе книг в библиотеке.

Универсальные учебные действия

Познавательные УУД:

- читать вслух целыми словами без пропусков и перестановок букв и слогов доступные по восприятию и небольшие по объёму прозаические и стихотворные произведения;

- понимать фактическое содержание прочитанного или прослушанного произведения;

- ориентироваться в терминах и понятиях: фольклор, малые фольклорные жанры, тема, идея, заголовок, содержание произведения, сказка (фольклорная и литературная), автор, герой, рассказ, стихотворение (в пределах изученного);

- различать и группировать произведения по жанрам (загадки, пословицы, сказки (фольклорная и литературная), стихотворение, рассказ);

- анализировать текст: определять тему, устанавливать последовательность событий в произведении, характеризовать героя, давать положительную или отрицательную оценку его поступкам, задавать вопросы по фактическому содержанию;

- сравнивать произведения по теме, настроению, которое оно вызывает.

Работа с информацией:

- понимать, что текст произведения может быть представлен в иллюстрациях, различных видах зрительного искусства (фильм, спектакль и т.д.);

- соотносить иллюстрацию с текстом произведения, читать отрывки из текста, которые соответствуют иллюстрации.

Коммуникативные УУД:

- читать наизусть стихотворения, соблюдать орфоэпические и пунктуационные нормы;

- участвовать в беседе по обсуждению прослушанного или прочитанного текста: слушать собеседника, отвечать на вопросы, высказывать своё отношение к обсуждаемой проблеме;

- пересказывать (устно) содержание произведения с опорой на вопросы, рисунки, предложенный план;

- объяснять своими словами значение изученных понятий;

- описывать своё настроение после слушания (чтения) стихотворений, сказок, рассказов.

Регулятивные УУД:

- понимать и удерживать поставленную учебную задачу, в случае необходимости обращаться за помощью к учителю;

- проявлять желание самостоятельно читать, совершенствовать свой навык чтения;

- с небольшой помощью учителя оценивать свои успехи/ трудности в освоении читательской деятельности.

Совместная деятельность:

- проявлять желание работать в парах, небольших группах;

- проявлять культуру взаимодействия, терпение, умение договариваться, ответственно выполнять свою часть работы.

2 КЛАСС

О нашей Родине. Круг чтения: произведения о Родине (на примере не менее трёх стихотворений И.С. Никитина, Ф.П. Савинова, А.А. Прокофьева, Н.М. Рубцова, С.А. Есенина и др.). Патриотическое звучание произведений о родном крае и природе. Отражение в произведениях нравственно-этических понятий: любовь к Родине, родному краю, Отечеству. Анализ заголовка, соотнесение его с главной мыслью и идеей произведения. Иллюстрация к произведению как отражение эмоционального отклика на произведение. Отражение темы Родины в изобразительном искусстве (пейзажи И.И. Левитана, И.И. Шишкина, В.Д. Поленова и др.).

Фольклор (устное народное творчество). Произведения малых жанров фольклора (потешки, считалки, пословицы, скороговорки, небылицы, загадки по выбору). Шуточные фольклорные произведения - скороговорки, небылицы. Особенности скороговорок, их роль в речи. Игра со словом, «перевёртыш событий» как основа построения небылиц. Ритм и счёт - основные средства выразительности и построения считалки. Народные песни, их особенности. Загадка как жанр фольклора, тематические группы загадок. Сказка - выражение народной мудрости, нравственная идея фольклорных сказок. Особенности сказок разного вида (о животных, бытовые, волшебные). Особенности сказок о животных: сказки народов России. Бытовая сказка: герои, место действия, особенности построения и языка. Диалог в сказке. Понятие о волшебной сказке (общее представление): наличие присказки, постоянные эпитеты, волшебные герои. Фольклорные произведения народов России: отражение в сказках народного быта и культуры.

Звуки и краски родной природы в разные времена года. Тема природы в разные времена года (осень, зима, весна, лето) в произведениях литературы (по выбору, не менее пяти авторов). Эстетическое восприятие явлений природы (звуки, краски времён года). Средства выразительности при описании природы: сравнение и эпитет. Настроение, которое создаёт пейзажная лирика. Иллюстрация как отражение эмоционального отклика на произведение. Отражение темы «Времена года» в картинах художников (на примере пейзажей И.И. Левитана, В.Д. Поленова, А.И. Куинджи, И.И. Шишкина и др.) и музыкальных произведениях (например, произведения П.И. Чайковского, А. Вивальди и др.).

О детях и дружбе. Круг чтения: тема дружбы в художественном произведении (расширение круга чтения: не менее четырёх произведений С.А. Баруздина, Н.Н. Носова, В.А. Осеевой, А. Гайдара, В.П. Катаева, И.П. Токмаковой, В.Ю. Драгунского, В.В. Лунина и др.). Отражение в произведениях нравственно-этических понятий: дружба, терпение, уважение,

помощь друг другу. Главная мысль произведения. Герой произведения (введение понятия «главный герой»), его характеристика (портрет), оценка поступков.

Мир сказок. Фольклорная (народная) и литературная (авторская) сказка: «бродячие» сюжеты (произведения по выбору, не менее четырёх). Фольклорная основа авторских сказок: сравнение сюжетов, героев, особенностей языка (например, народная сказка «Золотая рыбка» и «Сказка о рыбаке и рыбке» А.С. Пушкина, народная сказка «Морозко» и сказка «Мороз Иванович» В.Ф. Одоевского). Тема дружбы в произведениях зарубежных авторов. Составление плана произведения: части текста, их главные темы. Иллюстрации, их значение в раскрытии содержания произведения.

О братьях наших меньших. Жанровое многообразие произведений о животных (песни, загадки, сказки, басни, рассказы, стихотворения; произведения по выбору, не менее пяти авторов). Дружба людей и животных - тема литературы (произведения Д.Н. Мамина-Сибиряка, Е.И. Чарушина, В.В. Бианки, Г.А. Скребицкого, В.В. Чаплиной, С.В. Михалкова, Б.С. Житкова, С.В. Образцова, М.М. Пришвина и др.). Отражение образов животных в фольклоре (русские народные песни, загадки, сказки). Герои стихотворных и прозаических произведений о животных. Описание животных в художественном и научно-познавательном тексте. Приёмы раскрытия автором отношений людей и животных. Нравственно-этические понятия: отношение человека к животным (любовь и забота). Особенности басни как жанра литературы, прозаические и стихотворные басни (на примере произведений И.А. Крылова, Л.Н. Толстого). Мораль басни как нравственный урок (поучение). Знакомство с художниками-иллюстраторами, анималистами (без использования термина): Е.И. Чарушин, В.В. Бианки.

О наших близких, о семье. Тема семьи, детства, взаимоотношений взрослых и детей в творчестве писателей и фольклорных произведениях (по выбору). Отражение нравственных семейных ценностей в произведениях о семье: любовь и сопереживание, уважение и внимание к старшему поколению, радость общения и защищённость в семье. Тема художественных произведений: Международный женский день, День Победы.

Зарубежная литература. Круг чтения: литературная (авторская) сказка (не менее двух произведений): зарубежные писатели-сказочники (Ш. Перро, братья Гримм, Х.-К. Андерсен, Дж. Родари и др.). Характеристика авторской сказки: герои, особенности построения и языка. Сходство тем и сюжетов сказок разных народов. Тема дружбы в произведениях зарубежных авторов. Составление плана художественного произведения: части текста, их главные темы. Иллюстрации, их значение в раскрытии содержания произведения.

Библиографическая культура (работа с детской книгой и справочной литературой). Книга как источник необходимых знаний. Элементы книги: содержание или оглавление, аннотация, иллюстрация. Выбор книг на основе рекомендательного списка, тематические картотеки библиотеки. Книга учебная, художественная, справочная.

Универсальные учебные действия

Познавательные УУД:

- читать вслух целыми словами без пропусков и перестановок букв и слогов доступные по восприятию и небольшие по объёму прозаические и стихотворные произведения (без отметочного оценивания);
- сравнивать и группировать различные произведения по теме (о Родине, о

родной природе, о детях и для детей, о животных, о семье, о чудесах и превращениях), по жанрам (произведения устного народного творчества, сказка (фольклорная и литературная), рассказ, басня, стихотворение);

- характеризовать (кратко) особенности жанров (произведения устного народного творчества, литературная сказка, рассказ, басня, стихотворение);

- анализировать текст сказки, рассказа, басни: определять тему, главную мысль произведения, находить в тексте слова, подтверждающие характеристику героя, оценивать его поступки, сравнивать героев по предложенному алгоритму, устанавливать последовательность событий (действий) в сказке и рассказе;

- анализировать текст стихотворения: называть особенности жанра (ритм, рифма), находить в тексте сравнения, эпитеты, слова в переносном значении, объяснять значение незнакомого слова с опорой на контекст и по словарю.

Работа с информацией:

- соотносить иллюстрации с текстом произведения;

- ориентироваться в содержании книги, каталоге, выбирать книгу по автору, каталогу на основе рекомендованного списка;

- по информации, представленной в оглавлении, в иллюстрациях предполагать тему и содержание книги;

- пользоваться словарями для уточнения значения незнакомого слова.

Коммуникативные УУД:

- участвовать в диалоге: отвечать на вопросы, кратко объяснять свои ответы, дополнять ответы других участников, составлять свои вопросы и высказывания на заданную тему;

- пересказывать подробно и выборочно прочитанное произведение;

- обсуждать (в парах, группах) содержание текста, формулировать (устно) простые выводы на основе прочитанного/ прослушанного произведения;

- описывать (устно) картины природы;

- сочинять по аналогии с прочитанным (загадки, рассказы, небольшие сказки);

- участвовать в инсценировках и драматизации отрывков из художественных произведений.

Регулятивные УУД:

- оценивать своё эмоциональное состояние, возникшее при прочтении/ слушании произведения;

- удерживать в памяти последовательность событий прослушанного/ прочитанного текста;

- контролировать выполнение поставленной учебной задачи при чтении/ слушании произведения;

- проверять (по образцу) выполнение поставленной учебной задачи.

Совместная деятельность:

- выбирать себе партнёров по совместной деятельности;

- распределять работу, договариваться, приходить к общему решению, отвечать за общий результат работы.

3 КЛАСС

О Родине и её истории. Любовь к Родине и её история - важные темы произведений литературы (произведения одного-двух авторов по выбору). Чувство любви к Родине, сопричастность к прошлому и настоящему своей страны и родного

края - главные идеи, нравственные ценности, выраженные в произведениях о Родине. Образ Родины в стихотворных и прозаических произведениях писателей и поэтов XIX и XX веков. Осознание нравственно-этических понятий: любовь к родной стороне, малой родине, гордость за красоту и величие своей Отчизны. Роль и особенности заголовка произведения. Репродукции картин как иллюстрации к произведениям о Родине. Использование средств выразительности при чтении вслух: интонация, темп, ритм, логические ударения.

Фольклор (устное народное творчество). Круг чтения: малые жанры фольклора (пословицы, потешки, считалки, небылицы, скороговорки, загадки, по выбору). Знакомство с видами загадок. Пословицы народов России (значение, характеристика, нравственная основа). Книги и словари, созданные В.И. Далем. Активный словарь устной речи: использование образных слов, пословиц и поговорок, крылатых выражений. Нравственные ценности в фольклорных произведениях народов России.

Фольклорная сказка как отражение общечеловеческих ценностей и нравственных правил. Виды сказок (о животных, бытовые, волшебные). Художественные особенности сказок: построение (композиция), язык (лексика). Характеристика героя, волшебные помощники, иллюстрация как отражение сюжета волшебной сказки (например, картины В.М. Васнецова, иллюстрации Ю.А. Васнецова, И.Я. Билибина, В.М. Конашевич). Отражение в сказках народного быта и культуры. Составление плана сказки.

Круг чтения: народная песня. Чувства, которые рождают песни, темы песен. Описание картин природы как способ рассказать в песне о родной земле. Былина как народный песенный сказ о важном историческом событии. Фольклорные особенности жанра былин: язык (напевность исполнения, выразительность), характеристика главного героя (где жил, чем занимался, какими качествами обладал). Характеристика былин как героического песенного сказа, их особенности (тема, язык). Язык былин, устаревшие слова, их место в былине и представление в современной лексике. Репродукции картин как иллюстрации к эпизодам фольклорного произведения.

Творчество А.С. Пушкина. А.С. Пушкин - великий русский поэт. Лирические произведения А.С. Пушкина: средства художественной выразительности (сравнение, эпитет); рифма, ритм. Литературные сказки А.С. Пушкина в стихах (по выбору, например, «Сказка о царе Салтане, о сыне его славном и могучем богатыре князе Гвидоне Салтановиче и о прекрасной царевне Лебеди»). Нравственный смысл произведения, структура сказочного текста, особенности сюжета, приём повтора как основа изменения сюжета. Связь пушкинских сказок с фольклорными. Положительные и отрицательные герои, волшебные помощники, язык авторской сказки. И.Я. Билибин-иллюстратор сказок А.С. Пушкина.

Творчество И.А. Крылова. Басня - произведение-поучение, которое помогает увидеть свои и чужие недостатки. Иносказание в баснях. И.А. Крылов - великий русский баснописец. Басни И.А. Крылова (не менее двух): назначение, темы и герои, особенности языка. Явная и скрытая мораль басен. Использование крылатых выражений в речи.

Картины природы в произведениях поэтов и писателей XIX-XX веков. Лирические произведения как способ передачи чувств людей, автора. Картины

природы в произведениях поэтов и писателей (не менее пяти авторов по выбору): Ф.И. Тютчева, А.А. Фета, М.Ю. Лермонтова, А.Н. Майкова, Н.А. Некрасова, А.А. Блока, С.А. Есенина, К.Д. Бальмонта, И.А. Бунина, А.П. Чехова, К.Г. Паустовского и др. Чувства, вызываемые лирическими произведениями. Средства выразительности в произведениях лирики: эпитеты, синонимы, антонимы, сравнения. Звукопись, её выразительное значение. Олицетворение как одно из средств выразительности лирического произведения. Живописные полотна как иллюстрация к лирическому произведению: пейзаж. Сравнение средств создания пейзажа в тексте-описании (эпитеты, сравнения, олицетворения), в изобразительном искусстве (цвет, композиция), в произведениях музыкального искусства (тон, темп, мелодия).

Творчество Л.Н. Толстого. Жанровое многообразие произведений Л.Н. Толстого: сказки, рассказы, басни, быль (не менее трёх произведений). Рассказ как повествование: связь содержания с реальным событием. Структурные части произведения (композиция): начало, завязка действия, кульминация, развязка. Эпизод как часть рассказа. Различные виды планов. Сюжет рассказа: основные события, главные герои, действующие лица, различие рассказчика и автора произведения. Художественные особенности текста-описания, текста-рассуждения.

Литературная сказка. Литературная сказка русских писателей (не менее двух). Круг чтения: произведения Д.Н. Мамина-Сибиряка, В.Ф. Одоевского, В.М. Гаршина, М. Горького, И.С. Соколова-Микитова, Г.А. Скребицкого и др. Особенности авторских сказок (сюжет, язык, герои). Составление аннотации.

Произведения о взаимоотношениях человека и животных. Человек и его отношения с животными: верность, преданность, забота и любовь. Круг чтения (по выбору, не менее четырёх авторов): произведения Д.Н. Мамина-Сибиряка, К.Г. Паустовского, М.М. Пришвина, С.В. Образцова, В.Л. Дурова, Б.С. Житкова. Особенности рассказа: тема, герои, реальность событий, композиция, объекты описания (портрет героя, описание интерьера).

Произведения о детях. Дети - герои произведений: раскрытие тем «Разные детские судьбы», «Дети на войне». Отличие автора от героя и рассказчика. Герой художественного произведения: время и место проживания, особенности внешнего вида и характера. Историческая обстановка как фон создания произведения: судьбы крестьянских детей, дети на войне (произведения по выбору двух-трёх авторов). Основные события сюжета, отношение к ним героев произведения. Оценка нравственных качеств, проявляющихся в военное время.

Юмористические произведения. Комичность как основа сюжета. Герой юмористического произведения. Средства выразительности текста юмористического содержания: преувеличение. Авторы юмористических рассказов (не менее двух произведений): М.М. Зощенко, Н.Н. Носов, В.В. Голявкин и др.

Зарубежная литература. Круг чтения (произведения двух-трёх авторов по выбору): литературные сказки Ш. Перро, Х.-К. Андерсена, Ц. Топелиуса, Р. Киплинга, Дж. Родари, С. Лагерлёф. Особенности авторских сказок (сюжет, язык, герои). Рассказы о животных зарубежных писателей. Известные переводчики зарубежной литературы: С.Я. Маршак, К.И. Чуковский, Б.В. Заходер.

Библиографическая культура (работа с детской книгой и справочной литературой). Ценность чтения художественной литературы и фольклора, осознание важности читательской деятельности. Использование с учётом учебных задач аппарата издания (обложка, оглавление, аннотация, предисловие,

иллюстрации). Правила юного читателя. Книга как особый вид искусства. Общее представление о первых книгах на Руси, знакомство с рукописными книгами.

Универсальные учебные действия

Познавательные УУД:

- читать доступные по восприятию и небольшие по объёму прозаические и стихотворные произведения (без отметочного оценивания);
- различать сказочные и реалистические, лирические и эпические, народные и авторские произведения;
- анализировать текст: обосновывать принадлежность к жанру, определять тему и главную мысль, делить текст на части, озаглавливать их, находить в тексте заданный эпизод, определять композицию произведения, характеризовать героя;
- конструировать план текста, дополнять и восстанавливать нарушенную последовательность;
- сравнивать произведения, относящиеся к одной теме, но разным жанрам; произведения одного жанра, но разной тематики;
- исследовать текст: находить описания в произведениях разных жанров (портрет, пейзаж, интерьер).

Работа с информацией:

- сравнивать информацию словесную (текст), графическую/ изобразительную (иллюстрация), звуковую (музыкальное произведение);
- подбирать иллюстрации к тексту, соотносить произведения литературы и изобразительного искусства по тематике, настроению, средствам выразительности;
- выбирать книгу в библиотеке в соответствии с учебной задачей; составлять аннотацию.

Коммуникативные УУД:

- читать текст с разными интонациями, передавая своё отношение к событиям, героям произведения;
- формулировать вопросы по основным событиям текста;
- пересказывать текст (подробно, выборочно, с изменением лица);
- выразительно исполнять стихотворное произведение, создавая соответствующее настроение;
- сочинять простые истории (сказки, рассказы) по аналогии.

Регулятивные УУД:

- принимать цель чтения, удерживать её в памяти, использовать в зависимости от учебной задачи вид чтения, контролировать реализацию поставленной задачи чтения;
- оценивать качество своего восприятия текста на слух;
- выполнять действия контроля/ самоконтроля и оценки процесса и результата деятельности, при необходимости вносить коррективы в выполняемые действия.

Совместная деятельность:

- участвовать в совместной деятельности: выполнять роли лидера, подчинённого, соблюдать равноправие и дружелюбие;
- в коллективной театрализованной деятельности читать по ролям, инсценировать/ драматизировать несложные произведения фольклора и художественной литературы; выбирать роль, договариваться о манере её исполнения в соответствии с общим замыслом;
- осуществлять взаимопомощь, проявлять ответственность при выполнении своей части работы, оценивать свой вклад в общее дело.

4 КЛАСС

О Родине, героические страницы истории. Наше Отечество, образ родной земли в стихотворных и прозаических произведениях писателей и поэтов XIX и XX веков (по выбору, не менее четырёх, например, произведения И.С. Никитина, Н.М. Языкова, С.Т. Романовского, А.Т. Твардовского, М.М. Пришвина, С.Д. Дрожжина, В.М. Пескова и др.). Представление о проявлении любви к родной земле в литературе разных народов (на примере писателей родного края, представителей разных народов России). Страницы истории России, великие люди и события: образы Александра Невского, Дмитрия Пожарского, Дмитрия Донского, Александра Суворова, Михаила Кутузова и других выдающихся защитников Отечества в литературе для детей. Отражение нравственной идеи: любовь к Родине. Героическое прошлое России, тема Великой Отечественной войны в произведениях литературы (на примере рассказов А.П. Платонова, Л.А. Кассиля, В.К. Железняк, С.П. Алексеева). Осознание понятия: поступок, подвиг.

Круг чтения: народная и авторская песня: понятие исторической песни, знакомство с песнями на тему Великой Отечественной войны.

Фольклор (устное народное творчество). Фольклор как народная духовная культура (произведения по выбору). Многообразие видов фольклора: словесный, музыкальный, обрядовый (календарный). Культурное значение фольклора для появления художественной литературы. Малые жанры фольклора (назначение, сравнение, классификация). Собиратели фольклора (А.Н. Афанасьев, В.И. Даль). Виды сказок: о животных, бытовые, волшебные. Отражение в произведениях фольклора нравственных ценностей, быта и культуры народов мира. Сходство фольклорных произведений разных народов по тематике, художественным образам и форме («бродячие» сюжеты).

Круг чтения: былина как эпическая песня о героическом событии. Герой быliny - защитник страны. Образы русских богатырей: Ильи Муромца, Алёши Поповича, Добрыни Никитича, Никиты Кожемяки (где жил, чем занимался, какими качествами обладал). Средства художественной выразительности в быline: устойчивые выражения, повторы, гипербола. Устаревшие слова, их место в быline и представление в современной лексике. Народные былинно-сказочные темы в творчестве художника В.М. Васнецова.

Творчество А.С. Пушкина. Картины природы в лирических произведениях А.С. Пушкина. Средства художественной выразительности в стихотворном произведении (сравнение, эпитет, олицетворение, метафора). Круг чтения: литературные сказки А.С. Пушкина в стихах: «Сказка о мёртвой царевне и о семи богатырях». Фольклорная основа авторской сказки. Положительные и отрицательные герои, волшебные помощники, язык авторской сказки.

Творчество И.А. Крылова. Представление о басне как лиро-эпическом жанре. Круг чтения: басни на примере произведений И.А. Крылова, И.И. Хемницера, Л.Н. Толстого, С.В. Михалкова. Басни стихотворные и прозаические (не менее трёх). Развитие событий в басне, её герои (положительные, отрицательные). Аллегория в баснях. Сравнение басен: назначение, темы и герои, особенности языка.

Творчество М.Ю. Лермонтова. Круг чтения: лирические произведения

М.Ю. Лермонтова (не менее трёх). Средства художественной выразительности (сравнение, эпитет, олицетворение); рифма, ритм. Метафора как «свёрнутое» сравнение. Строфа как элемент композиции стихотворения. Переносное значение слов в метафоре. Метафора в стихотворениях М.Ю. Лермонтова.

Литературная сказка. Тематика авторских стихотворных сказок (две-три по выбору). Герои литературных сказок (произведения М.Ю. Лермонтова, П.П. Ершова, П.П. Бажова, С.Т. Аксакова, С.Я. Маршака и др.). Связь литературной сказки с фольклорной: народная речь - особенность авторской сказки. Иллюстрации в сказке: назначение, особенности.

Картины природы в творчестве поэтов и писателей XIX-XX веков. Лирика, лирические произведения как описание в стихотворной форме чувств поэта, связанных с наблюдениями, описаниями природы. Круг чтения: лирические произведения поэтов и писателей (не менее пяти авторов по выбору): В.А. Жуковский, Е.А. Баратынский, Ф.И. Тютчев, А.А. Фет, Н.А. Некрасов, И.А. Бунин, А.А. Блок, К.Д. Бальмонт, М.И. Цветаева и др. Темы стихотворных произведений, герой лирического произведения. Авторские приёмы создания художественного образа в лирике. Средства выразительности в произведениях лирики: эпитеты, синонимы, антонимы, сравнения, олицетворения, метафоры. Репродукция картины как иллюстрация к лирическому произведению.

Творчество Л.Н. Толстого. Круг чтения (не менее трёх произведений): рассказ (художественный и научно-познавательный), сказки, басни, быль. Повесть как эпический жанр (общее представление). Значение реальных жизненных ситуаций в создании рассказа, повести. Отрывки из автобиографической повести Л.Н. Толстого «Детство». Особенности художественного текста-описания: пейзаж, портрет героя, интерьер. Примеры текста-рассуждения в рассказах Л.Н. Толстого.

Произведения о животных и родной природе. Взаимоотношения человека и животных, защита и охрана природы - тема произведений литературы. Круг чтения (не менее трёх авторов): на примере произведений А.И. Куприна, В.П. Астафьева, К.Г. Паустовского, М.М. Пришвина, Ю.И. Ковалева и др.

Произведения о детях. Тематика произведений о детях, их жизни, играх и занятиях, взаимоотношениях со взрослыми и сверстниками (на примере произведений не менее трёх авторов): А.П. Чехова, Б.С. Житкова, Н.Г. Гарина-Михайловского, В.В. Крапивина и др. Словесный портрет героя как его характеристика. Авторский способ выражения главной мысли. Основные события сюжета, отношение к ним героев.

Пьеса. Знакомство с новым жанром - пьесой-сказкой. Пьеса - произведение литературы и театрального искусства (одна по выбору). Пьеса как жанр драматического произведения. Пьеса и сказка: драматическое и эпическое произведения. Авторские ремарки: назначение, содержание.

Юмористические произведения. Круг чтения (не менее двух произведений по выбору): юмористические произведения на примере рассказов М.М. Зощенко, В.Ю. Драгунского, Н.Н. Носова, В.В. Голявкина. Герои юмористических произведений. Средства выразительности текста юмористического содержания: гипербола. Юмористические произведения в кино и театре.

Зарубежная литература. Расширение круга чтения произведений зарубежных писателей. Литературные сказки Ш. Перро, Х.-К. Андерсена, братьев Гримм, Э.Т.А. Гофмана, Т. Янссон и др. (по выбору). Приключенческая литература: произведения Дж. Свифта, М. Твена.

Библиографическая культура (работа с детской книгой и справочной литературой). Польза чтения и книги: книга - друг и учитель. Правила читателя и способы выбора книги (тематический, систематический каталог). Виды информации в книге: научная, художественная (с опорой на внешние показатели книги), её справочно-иллюстративный материал. Очерк как повествование о реальном событии. Типы книг (изданий): книга-произведение, книга-сборник, собрание сочинений, периодическая печать, справочные издания. Работа с источниками периодической печати.

Универсальные учебные действия

Познавательные УУД:

- читать вслух целыми словами без пропусков и перестановок букв и слогов доступные по восприятию и небольшие по объёму прозаические и стихотворные произведения (без отметочного оценивания);

- читать про себя (молча), оценивать своё чтение с точки зрения понимания и запоминания текста;

- анализировать текст: определять главную мысль, обосновывать принадлежность к жанру, определять тему и главную мысль, находить в тексте заданный эпизод, устанавливать взаимосвязь между событиями, эпизодами текста;

- характеризовать героя и давать оценку его поступкам; сравнивать героев одного произведения по предложенным критериям, самостоятельно выбирать критерий сопоставления героев, их поступков (по контрасту или аналогии);

- составлять план (вопросный, номинативный, цитатный) текста, дополнять и восстанавливать нарушенную последовательность;

- исследовать текст: находить средства художественной выразительности (сравнение, эпитет, олицетворение, метафора), описания в произведениях разных жанров (пейзаж, интерьер), выявлять особенности стихотворного текста (ритм, рифма, строфа).

Работа с текстом:

- использовать справочную информацию для получения дополнительной информации в соответствии с учебной задачей;

- характеризовать книгу по её элементам (обложка, оглавление, аннотация, предисловие, иллюстрации, примечания и др.);

- выбирать книгу в библиотеке в соответствии с учебной задачей; составлять аннотацию.

Коммуникативные УУД:

- соблюдать правила речевого этикета в учебном диалоге, отвечать и задавать вопросы к учебным и художественным текстам;

- пересказывать текст в соответствии с учебной задачей;

- рассказывать о тематике детской литературы, о любимом писателе и его произведениях;

- оценивать мнение авторов о героях и своё отношение к ним;

- использовать элементы импровизации при исполнении фольклорных произведений;

- сочинять небольшие тексты повествовательного и описательного характера по наблюдениям, на заданную тему.

Регулятивные УУД:

- понимать значение чтения для самообразования и саморазвития; самостоятельно организовывать читательскую деятельность во время досуга;

- определять цель выразительного исполнения и работы с текстом;
- оценивать выступление (своё и одноклассников) с точки зрения передачи настроения, особенностей произведения и героев;
- осуществлять контроль процесса и результата деятельности, устанавливать причины возникших ошибок и трудностей, проявлять способность предвидеть их в предстоящей работе.

Совместная деятельность:

- участвовать в театрализованной деятельности: инсценировании и драматизации (читать по ролям, разыгрывать сценки); соблюдать правила взаимодействия;
- ответственно относиться к своим обязанностям в процессе совместной деятельности, оценивать свой вклад в общее дело.

3. ПЛАНИРУЕМЫЕ РЕЗУЛЬТАТЫ ОСВОЕНИЯ ПРОГРАММЫ УЧЕБНОГО ПРЕДМЕТА «ЛИТЕРАТУРНОЕ ЧТЕНИЕ» НА УРОВНЕ НАЧАЛЬНОГО ОБЩЕГО ОБРАЗОВАНИЯ

3.1. ЛИЧНОСТНЫЕ РЕЗУЛЬТАТЫ

Личностные результаты изучения предмета «Литературное чтение» характеризуют готовность обучающихся руководствоваться традиционными российскими социокультурными и духовно-нравственными ценностями, принятыми в обществе правилами и нормами поведения, и отражают приобретение первоначального опыта деятельности обучающихся в части:

гражданско-патриотическое воспитания:

- становление ценностного отношения к своей Родине - России, малой родине, проявление интереса к изучению родного языка, истории и культуре Российской Федерации, понимание естественной связи прошлого и настоящего в культуре общества;

- осознание своей этнокультурной и российской гражданской идентичности, сопричастности к прошлому, настоящему и будущему своей страны и родного края, проявление уважения к традициям и культуре своего и других народов в процессе восприятия и анализа произведений выдающихся представителей русской литературы и творчества народов России;

- первоначальные представления о человеке как члене общества, о правах и ответственности, уважении и достоинстве человека, о нравственно-этических нормах поведения и правилах межличностных отношений;

духовно-нравственное воспитания:

- освоение опыта человеческих взаимоотношений, признаки индивидуальности каждого человека, проявление сопереживания, уважения, любви, доброжелательности и других моральных качеств к родным, близким и чужим людям, независимо от их национальности, социального статуса, вероисповедания;

- осознание этических понятий, оценка поведения и поступков персонажей художественных произведений в ситуации нравственного выбора;

- выражение своего видения мира, индивидуальной позиции посредством накопления и систематизации литературных впечатлений, разнообразных по эмоциональной окраске;

- неприятие любых форм поведения, направленных на причинение

физического и морального вреда другим людям;

эстетическое воспитания:

- проявление уважительного отношения и интереса к художественной культуре, к различным видам искусства, восприимчивость к разным видам искусства, традициям и творчеству своего и других народов, готовность выражать своё отношение в разных видах художественной деятельности;

- приобретение эстетического опыта слушания, чтения и эмоционально-эстетической оценки произведений фольклора и художественной литературы;

- понимание образного языка художественных произведений, выразительных средств, создающих художественный образ;

физического воспитания, формирования культуры здоровья и эмоционального благополучия:

- соблюдение правил здорового и безопасного (для себя и других людей) образа жизни в окружающей среде (в т.ч. информационной);

- бережное отношение к физическому и психическому здоровью;

трудового воспитания:

- осознание ценности труда в жизни человека и общества, ответственное потребление и бережное отношение к результатам труда, навыки участия в различных видах трудовой деятельности, интерес к различным профессиям;

экологического воспитания:

- бережное отношение к природе, осознание проблем взаимоотношений человека и животных, отражённых в литературных произведениях;

- неприятие действий, приносящих ей вред;

ценности научного познания:

- ориентация в деятельности на первоначальные представления о научной картине мира, понимание важности слова как средства создания словесно-художественного образа, способа выражения мыслей, чувств, идей автора;

- овладение смысловым чтением для решения различного уровня учебных и жизненных задач;

- потребность в самостоятельной читательской деятельности, саморазвитии средствами литературы, развитие познавательного интереса, активности, инициативности, любознательности и самостоятельности в познании произведений фольклора и художественной литературы, творчества писателей.

3.2. МЕТАПРЕДМЕТНЫЕ РЕЗУЛЬТАТЫ

Метапредметные результаты освоения основной образовательной программы НОО, формируемые при изучении учебного предмета «Литературное чтение»:

Познавательные УУД:

Базовые логические действия:

- сравнивать произведения по теме, главной мысли (морали), жанру, соотносить произведение и его автора, устанавливать основания для сравнения произведений, устанавливать аналогии;

- объединять произведения по жанру, авторской принадлежности;

- определять существенный признак для классификации, классифицировать произведения по темам, жанрам и видам;

- находить закономерности и противоречия при анализе сюжета (композиции), восстанавливать нарушенную последовательность событий (сюжета),

составлять аннотацию, отзыв по предложенному алгоритму;

- выявлять недостаток информации для решения учебной (практической) задачи на основе предложенного алгоритма;

- устанавливать причинно-следственные связи в сюжете фольклорного и художественного текста, при составлении плана, пересказе текста, характеристике поступков героев;

Базовые исследовательские действия:

- определять разрыв между реальным и желательным состоянием объекта (ситуации) на основе предложенных учителем вопросов;

- формулировать с помощью учителя цель, планировать изменения объекта, ситуации;

- сравнивать несколько вариантов решения задачи, выбирать наиболее подходящий (на основе предложенных критериев);

- проводить по предложенному плану опыт, несложное исследование по установлению особенностей объекта изучения и связей между объектами (часть - целое, причина - следствие);

- формулировать выводы и подкреплять их доказательствами на основе результатов проведённого наблюдения (опыта, классификации, сравнения, исследования);

- прогнозировать возможное развитие процессов, событий и их последствия в аналогичных или сходных ситуациях;

Работа с информацией:

- выбирать источник получения информации;

- согласно заданному алгоритму находить в предложенном источнике информацию, представленную в явном виде;

- распознавать достоверную и недостоверную информацию самостоятельно или на основании предложенного учителем способа её проверки;

- соблюдать с помощью взрослых (учителей, родителей (законных представителей) правила информационной безопасности при поиске информации в сети Интернет;

- анализировать и создавать текстовую, видео, графическую, звуковую информацию в соответствии с учебной задачей;

- самостоятельно создавать схемы, таблицы для представления информации.

Коммуникативные УУД:

Общение:

- воспринимать и формулировать суждения, выражать эмоции в соответствии с целями и условиями общения в знакомой среде;

- проявлять уважительное отношение к собеседнику, соблюдать правила ведения диалога и дискуссии;

- признавать возможность существования разных точек зрения;

- корректно и аргументированно высказывать своё мнение;

- строить речевое высказывание в соответствии с поставленной задачей;

- создавать устные и письменные тексты (описание, рассуждение, повествование);

- готовить небольшие публичные выступления;

- подбирать иллюстративный материал (рисунки, фото, плакаты) к тексту выступления.

Регулятивные УУД:

Самоорганизация:

- планировать действия по решению учебной задачи для получения результата;
- выстраивать последовательность выбранных действий;

Самоконтроль:

- устанавливать причины успеха/неудач учебной деятельности;
- корректировать свои учебные действия для преодоления ошибок.

Совместная деятельность:

- формулировать краткосрочные и долгосрочные цели (индивидуальные с учётом участия в коллективных задачах) в стандартной (типовой) ситуации на основе предложенного формата планирования, распределения промежуточных шагов и сроков;

- принимать цель совместной деятельности, коллективно строить действия по её достижению: распределять роли, договариваться, обсуждать процесс и результат совместной работы;

- проявлять готовность руководить, выполнять поручения, подчиняться;
- ответственно выполнять свою часть работы;
- оценивать свой вклад в общий результат;
- выполнять совместные проектные задания с опорой на предложенные образцы;

3.3. ПРЕДМЕТНЫЕ РЕЗУЛЬТАТЫ

1 КЛАСС

К концу обучения в 1 классе обучающийся научится:

- понимать ценность чтения для решения учебных задач и применения в различных жизненных ситуациях: отвечать на вопрос о важности чтения для личного развития, находить в художественных произведениях отражение нравственных ценностей, традиций, быта разных народов;

- владеть техникой слогового плавного чтения с переходом на чтение целыми словами, читать осознанно вслух целыми словами без пропусков и перестановок букв и слогов доступные для восприятия и небольшие по объёму произведения в темпе не менее 30 слов в минуту (без отметочного оценивания);

- читать наизусть с соблюдением орфоэпических и пунктуационных норм не менее 2 стихотворений о Родине, о детях, о семье, о родной природе в разные времена года;

- различать прозаическую (нестихотворную) и стихотворную речь;

- различать и называть отдельные жанры фольклора (устного народного творчества) и художественной литературы (загадки, пословицы, потешки, сказки (фольклорные и литературные), рассказы, стихотворения);

- понимать содержание прослушанного/прочитанного произведения: отвечать на вопросы по фактическому содержанию произведения;

- владеть элементарными умениями анализа текста прослушанного/прочитанного произведения: определять последовательность событий в произведении, характеризовать поступки (положительные или отрицательные) героя, объяснять значение незнакомого слова с использованием словаря;

- участвовать в обсуждении прослушанного/ прочитанного произведения: отвечать на вопросы о впечатлении от произведения, использовать в беседе

изученные литературные понятия (автор, герой, тема, идея, заголовок, содержание произведения), подтверждать свой ответ примерами из текста;

- пересказывать (устно) содержание произведения с соблюдением последовательности событий, с опорой на предложенные ключевые слова, вопросы, рисунки, предложенный план;

- читать по ролям с соблюдением норм произношения, расстановки ударения;

- составлять высказывания по содержанию произведения (не менее 3 предложений) по заданному алгоритму;

- сочинять небольшие тексты по предложенному началу и др. (не менее 3 предложений);

- ориентироваться в книге/учебнике по обложке, оглавлению, иллюстрациям;

- выбирать книги для самостоятельного чтения по совету взрослого и с учётом рекомендательного списка, рассказывать о прочитанной книге по предложенному алгоритму;

- обращаться к справочной литературе для получения дополнительной информации в соответствии с учебной задачей.

2 КЛАСС

К концу обучения во 2 классе обучающийся научится:

- объяснять важность чтения для решения учебных задач и применения в различных жизненных ситуациях: переходить от чтения вслух к чтению про себя в соответствии с учебной задачей, обращаться к разным видам чтения (изучающее, ознакомительное, поисковое выборочное, просмотровое выборочное), находить в фольклоре и литературных произведениях отражение нравственных ценностей, традиций, быта, культуры разных народов, ориентироваться в нравственно-этических понятиях в контексте изученных произведений;

- читать вслух целыми словами без пропусков и перестановок букв и слогов доступные по восприятию и небольшие по объёму прозаические и стихотворные произведения в темпе не менее 40 слов в минуту (без отсчётного оценивания);

- читать наизусть с соблюдением орфоэпических и пунктуационных норм не менее 3 стихотворений о Родине, о детях, о семье, о родной природе в разные времена года;

- различать прозаическую и стихотворную речь: называть особенности стихотворного произведения (ритм, рифма);

- понимать содержание, смысл прослушанного/прочитанного произведения: отвечать и формулировать вопросы по фактическому содержанию произведения;

- различать и называть отдельные жанры фольклора (считалки, загадки, пословицы, потешки, небылицы, народные песни, скороговорки, сказки о животных, бытовые и волшебные) и художественной литературы (литературные сказки, рассказы, стихотворения, басни);

- владеть элементарными умениями анализа и интерпретации текста: определять тему и главную мысль, воспроизводить последовательность событий в тексте произведения, составлять план текста (вопросный, номинативный);

- описывать характер героя, находить в тексте средства изображения (портрет) героя и выражения его чувств, оценивать поступки героев произведения, устанавливать взаимосвязь между характером героя и его поступками, сравнивать героев одного произведения по предложенным критериям, характеризовать отношение автора к героям, его поступкам;

- объяснять значение незнакомого слова с опорой на контекст и с использованием словаря; находить в тексте примеры использования слов в прямом и переносном значении;
- осознанно применять для анализа текста изученные понятия (автор, литературный герой, тема, идея, заголовок, содержание произведения, сравнение, эпитет);
- участвовать в обсуждении прослушанного/прочитанного произведения: понимать жанровую принадлежность произведения, формулировать устно простые выводы, подтверждать свой ответ примерами из текста;
- пересказывать (устно) содержание произведения подробно, выборочно, от лица героя, от третьего лица;
- читать по ролям с соблюдением норм произношения, расстановки ударения, инсценировать небольшие эпизоды из произведения;
- составлять высказывания на заданную тему по содержанию произведения (не менее 5 предложений);
- сочинять по аналогии с прочитанным загадки, небольшие сказки, рассказы;
- ориентироваться в книге/ учебнике по обложке, оглавлению, аннотации, иллюстрациям, предисловию, условным обозначениям;
- выбирать книги для самостоятельного чтения с учётом рекомендательного списка, используя картотеки, рассказывать о прочитанной книге;
- использовать справочную литературу для получения дополнительной информации в соответствии с учебной задачей.

3 КЛАСС

К концу обучения в 3 классе обучающийся научится:

- отвечать на вопрос о культурной значимости устного народного творчества и художественной литературы, находить в фольклоре и литературных произведениях отражение нравственных ценностей, традиций, быта, культуры разных народов, ориентироваться в нравственно-этических понятиях в контексте изученных произведений;
- читать вслух и про себя в соответствии с учебной задачей, использовать разные виды чтения (изучающее, ознакомительное, поисковое выборочное, просмотровое выборочное);
- читать вслух целыми словами без пропусков и перестановок букв и слогов доступные по восприятию и небольшие по объёму прозаические и стихотворные произведения в темпе не менее 60 слов в минуту (без отметочного оценивания);
- читать наизусть не менее 4 стихотворений в соответствии с изученной тематикой произведений;
- различать художественные произведения и познавательные тексты;
- различать прозаическую и стихотворную речь: называть особенности стихотворного произведения (ритм, рифма, строфа), отличать лирическое произведение от эпического;
- понимать жанровую принадлежность, содержание, смысл прослушанного/прочитанного произведения: отвечать и формулировать вопросы к учебным и художественным текстам;
- различать и называть отдельные жанры фольклора (считалки, загадки, пословицы, потешки, небылицы, народные песни, скороговорки, сказки о животных, бытовые и волшебные) и художественной литературы (литературные сказки,

рассказы, стихотворения, басни), приводить примеры произведений фольклора разных народов России;

- владеть элементарными умениями анализа и интерпретации текста: формулировать тему и главную мысль, определять последовательность событий в тексте произведения, выявлять связь событий, эпизодов текста; составлять план текста (вопросный, номинативный, цитатный);

- характеризовать героев, описывать характер героя, давать оценку поступкам героев, составлять портретные характеристики персонажей; выявлять взаимосвязь между поступками, мыслями, чувствами героев, сравнивать героев одного произведения и сопоставлять их поступки по предложенным критериям (по аналогии или по контрасту);

- отличать автора произведения от героя и рассказчика, характеризовать отношение автора к героям, поступкам, описанной картине, находить в тексте средства изображения героев (портрет), описание пейзажа и интерьера;

- объяснять значение незнакомого слова с опорой на контекст и с использованием словаря; находить в тексте примеры использования слов в прямом и переносном значении, средств художественной выразительности (сравнение, эпитет, олицетворение);

- осознанно применять изученные понятия (автор, мораль басни, литературный герой, персонаж, характер, тема, идея, заголовок, содержание произведения, эпизод, смысловые части, композиция, сравнение, эпитет, олицетворение);

- участвовать в обсуждении прослушанного/прочитанного произведения: строить монологическое и диалогическое высказывание с соблюдением орфоэпических и пунктуационных норм, устно и письменно формулировать простые выводы, подтверждать свой ответ примерами из текста; использовать в беседе изученные литературные понятия;

- пересказывать произведение (устно) подробно, выборочно, сжато (кратко), от лица героя, с изменением лица рассказчика, от третьего лица;

- при анализе и интерпретации текста использовать разные типы речи (повествование, описание, рассуждение) с учётом специфики учебного и художественного текстов;

- читать по ролям с соблюдением норм произношения, инсценировать небольшие эпизоды из произведения;

- составлять устные и письменные высказывания на основе прочитанного/прослушанного текста на заданную тему по содержанию произведения (не менее 8 предложений), корректировать собственный письменный текст;

- составлять краткий отзыв о прочитанном произведении по заданному алгоритму;

- сочинять тексты, используя аналогии, иллюстрации, придумывать продолжение прочитанного произведения;

- использовать в соответствии с учебной задачей аппарат издания (обложку, оглавление, аннотацию, иллюстрации, предисловие, приложения, сноски, примечания);

- выбирать книги для самостоятельного чтения с учётом рекомендательного списка, используя картотеки, рассказывать о прочитанной книге;

- использовать справочные издания, в т.ч. верифицированные электронные

ресурсы, включённые в федеральный перечень.

4 КЛАСС

К концу обучения в 4 классе обучающийся научится:

- осознавать значимость художественной литературы и фольклора для всестороннего развития личности человека, находить в произведениях отражение нравственных ценностей, фактов бытовой и духовной культуры народов России и мира, ориентироваться в нравственно-этических понятиях в контексте изученных произведений;

- демонстрировать интерес и положительную мотивацию к систематическому чтению и слушанию художественной литературы и произведений устного народного творчества: формировать собственный круг чтения;

- читать вслух и про себя в соответствии с учебной задачей, использовать разные виды чтения (изучающее, ознакомительное, поисковое выборочное, просмотровое выборочное);

- читать вслух целыми словами без пропусков и перестановок букв и слогов доступные по восприятию и небольшие по объёму прозаические и стихотворные произведения в темпе не менее 80 слов в минуту (без отсчётного оценивания);

- читать наизусть не менее 5 стихотворений в соответствии с изученной тематикой произведений;

- различать художественные произведения и познавательные тексты;

- различать прозаическую и стихотворную речь: называть особенности стихотворного произведения (ритм, рифма, строфа), отличать лирическое произведение от эпического;

- понимать жанровую принадлежность, содержание, смысл прослушанного/прочитанного произведения: отвечать и формулировать вопросы (в т.ч. проблемные) к познавательным, учебным и художественным текстам;

- различать и называть отдельные жанры фольклора (считалки, загадки, пословицы, потешки, небылицы, народные песни, скороговорки, сказки о животных, бытовые и волшебные), приводить примеры произведений фольклора разных народов России;

- соотносить читаемый текст с жанром художественной литературы (литературные сказки, рассказы, стихотворения, басни), приводить примеры разных жанров литературы России и стран мира;

- владеть элементарными умениями анализа и интерпретации текста: определять тему и главную мысль, последовательность событий в тексте произведения, выявлять связь событий, эпизодов текста;

- характеризовать героев, давать оценку их поступкам, составлять портретные характеристики персонажей, выявлять взаимосвязь между поступками и мыслями, чувствами героев, сравнивать героев одного произведения по самостоятельно выбранному критерию (по аналогии или по контрасту), характеризовать собственное отношение к героям, поступкам; находить в тексте средства изображения героев (портрет) и выражения их чувств, описание пейзажа и интерьера, устанавливать причинно-следственные связи событий, явлений, поступков героев;

- объяснять значение незнакомого слова с опорой на контекст и с использованием словаря; находить в тексте примеры использования слов в прямом и переносном значении, средства художественной выразительности (сравнение,

эпитет, олицетворение, метафора);

- осознанно применять изученные понятия (автор, мораль басни, литературный герой, персонаж, характер, тема, идея, заголовок, содержание произведения, эпизод, смысловые части, композиция, сравнение, эпитет, олицетворение, метафора, лирика, эпос, образ);

- участвовать в обсуждении прослушанного/ прочитанного произведения: строить монологическое и диалогическое высказывание с соблюдением норм русского литературного языка (норм произношения, словоупотребления, грамматики); устно и письменно формулировать простые выводы на основе прослушанного/

прочитанного текста, подтверждать свой ответ примерами из текста;

- составлять план текста (вопросный, номинативный, цитатный), пересказывать (устно) подробно, выборочно, сжато (кратко), от лица героя, с изменением лица рассказчика, от третьего лица;

- читать по ролям с соблюдением норм произношения, расстановки ударения, инсценировать небольшие эпизоды из произведения;

- составлять устные и письменные высказывания на заданную тему по содержанию произведения (не менее 10 предложений), писать сочинения на заданную тему, используя разные типы речи (повествование, описание, рассуждение), корректировать собственный текст с учётом правильности, выразительности письменной речи;

- составлять краткий отзыв о прочитанном произведении по заданному алгоритму;

- сочинять по аналогии с прочитанным, составлять рассказ по иллюстрациям, от имени одного из героев, придумывать продолжение прочитанного произведения (не менее 10 предложений);

- использовать в соответствии с учебной задачей аппарат издания (обложку, оглавление, аннотацию, иллюстрации, предисловие, приложения, сноски, примечания);

- выбирать книги для самостоятельного чтения с учётом рекомендательного списка, используя картотеки, рассказывать о прочитанной книге;

- использовать справочную литературу, включая ресурсы сети Интернет (в условиях контролируемого входа), для получения дополнительной информации в соответствии с учебной задачей.

4. ТЕМАТИЧЕСКОЕ ПЛАНИРОВАНИЕ

1 КЛАСС (40 ч.)

Тематическое планирование рассчитано на классы, закончившие изучение курса «Обучение грамоте»

№п /п	Тема, раздел курса, кол-во часов	Программное содержание	Методы и формы организации обучения. Характеристика деятельности обучающихся	Электронные (цифровые) образовательные ресурсы
1	<p>Сказка народная (фольклорная) и литературная (авторская) (6 ч.)</p>	<p>Восприятие текста произведений художественной литературы и устного народного творчества.</p> <p>Фольклорная и литературная (авторская) сказка: сходство и различия.</p> <p>Реальность и волшебство в сказке</p> <p>Событийная сторона сказок: последовательность событий в фольклорной (народной) и литературной (авторской) сказке.</p> <p>Отражение сюжета в иллюстрациях. Герои сказочных произведений.</p> <p>Нравственные ценности и идеи, традиции, быт, культура в русских народных и литературных (авторских) сказках, поступки, отражающие нравственные качества (отношение к природе, людям, предметам).</p>	<p>Слушание чтения учителем фольклорных произведений (на примере русских народных сказок: «Кот, петух и лиса», «Кот и лиса», «Жихарка», «Лисичка-сестричка и волк» и литературных (авторских): К.И. Чуковский «Путаница», «Айболит», «Муха-Цокотуха», С.Я. Маршак «Тихая сказка», В.Г. Сутеев «Палочка-выручалочка»).</p> <p>Учебный диалог: обсуждение вопросов - какова тема сказки, кто её герои, что произошло (что происходило) в сказке.</p> <p>Задание на формулирование предложений с использованием вопросительного слова с учётом фактического содержания текста (где? как? когда? почему?).</p> <p>Упражнение в самостоятельном чтении вслух целыми словами с постепенным увеличением скорости чтения (в соответствии с индивидуальными возможностями учащегося).</p> <p>Смысловое чтение народных (фольклорных) и литературных (авторских) сказок.</p> <p>Например, русские народные сказки: «Лиса и рак», «Лисица и тетерев», «Журавль и цапля», «Волк и семеро козлят», «Лиса и заяц», татарская народная сказка «Два лентяя», ингушская народная сказка «Заяц и черепаха», литературные (авторские) сказки: К.Д. Ушинский «Петух и собака», «Лиса и козёл», В.Г. Сутеев «Кораблик», В.В. Бианки «Лис и Мышонок»,</p>	<p>1.Инфоурок https://yandex.ru/video/preview/2202797431682287317</p> <p>2.Учи.ру онлайн-платформа: https://uchi.ru/</p> <p>3.Учительский портал: https://www.uchportal.ru/</p> <p>4.Педагогическая библиотека http://pedlib.ru/catalog/y/catalog.php?id=0&page=1</p> <p>http://www.koob.ru/</p> <p>5. Детские электронные книги и</p>

			<p>Е.И. Чарушин «Теремок», А.С. Пушкин «Сказка о царе Салтане...» (отрывок) и др. (не менее 4 произведений по выбору).</p> <p>Работа с текстом произведения: поиск описания героев сказки, характеристика героя с использованием примеров из текста.</p> <p>Воображаемая ситуация: представление, как бы изменилась сказка, если бы её герои были другими. Например; лиса - добрая, а волк - умный.</p> <p>Дифференцированная работа: упражнение в чтении по ролям.</p> <p>Работа в парах: сравнение литературных (авторских) и народных (фольклорных) сказок: сходство и различия тем, героев, событий.</p> <p>Коллективная работа: восстановление последовательности событий сказки с опорой на иллюстрацию (рисунок).</p> <p>Пересказ (устно) сказки с соблюдением последовательности событий с опорой на иллюстрации (рисунки).</p> <p>Учебный диалог: определение нравственного содержания прочитанного произведения и ответ на вопрос «Чему учит сказка?», объяснение смысла пословиц, которые встречаются в тексте сказки, отражают её идею или содержание.</p> <p>Творческое задание: коллективное придумывание продолжения текста сказки по предложенному началу (не менее 3 предложений).</p> <p>Группировка книг с фольклорными (народными) и литературными (авторскими) сказками, называть и аргументировать выбор книги, рассказывать о самостоятельно прочитанной книге, ориентируясь на обложку, иллюстрации, оглавление</p> <p>Дифференцированная работа: работа в парах по заполнению таблицы, проверка работы под руководством учителя</p>	<p>презентации http://www.viki.rdf.ru</p>
	<p>Произведения о детях и</p>	<p>Понятие «тема произведения» (общее представление): чему посвящено, о чём рассказывает.</p>	<p>Упражнение в чтении вслух разножанровых произведений о детях (использовать слоговое плавное чтение с переходом на чтение словами без пропусков и перестановок букв и слогов).</p>	<p>1.Инфоурок: https://yandex.ru/video/preview/1883018914898501195</p>

<p>для детей (9 ч.)</p>	<p>Главная мысль произведения: его основная идея (чему учит? какие качества воспитывает?).</p> <p>Произведения одной темы, но разных жанров: рассказ, стихотворение, сказка (общее представление на примере произведений:</p> <p>К.Д. Ушинского, Л.Н. Толстого, В.Г. Сутеева, Е.А. Пермяка, В.А. Осеевой, А.Л. Барто, Ю.И. Ермолаева, Р.С. Сефа и др.).</p> <p>Характеристика героя произведения, общая оценка поступков.</p> <p>Понимание заголовка произведения, его соотношения с содержанием произведения и его идей.</p> <p>Осознание нравственно-этических понятий: друг, дружба, забота, труд, взаимопомощь.</p>	<p>Не менее шести произведений по выбору, например:</p> <p>К.Д. Ушинский «Играющие собаки», «Худо тому, кто добра не делает никому», Л.Н. Толстой «Косточка», В.Г. Сутеев «Чей же гриб?», Е.А. Пермяк «Самое страшное», «Торопливый ножик», В.А. Осеева «Плохо», «Три товарища», А.Л. Барто «Подари, подари...», «Я - лишний», Н.М. Артюхова «Саша-дразнилка», Ю.И. Ермолаев «Лучший друг», Р.С. Сеф «Совет».</p> <p>Беседа по выявлению понимания прочитанного произведения: ответы на вопросы о впечатлении от произведения, определение темы (о детях) и главной мысли произведения, анализ заголовка.</p> <p>Работа с текстом произведения: читать по частям, характеризовать героя, отвечать на вопросы к тексту произведения, подтверждая ответ примерами из текста.</p> <p>Выразительное чтение по ролям диалогов героев.</p> <p>Учебный диалог: обсуждение прочитанного произведения, оценивание поступков героев произведений, осознание нравственно-этического содержания произведения, высказывание и аргументация своего мнения.</p> <p>Составление рассказа о герое по предложенному алгоритму.</p> <p>Упражнение в формулировании предложений с использованием вопросительного слова с учётом фактического содержания текста (где? как? когда? почему?).</p> <p>Задание на восстановление последовательности событий в прочитанных произведениях.</p> <p>Пересказ (устно) содержания произведения с опорой на вопросы и на предложенный план.</p>	<p>2.РЭШ: https://resh.edu.ru/</p> <p>3.Электронное приложение «Литературное чтение» 1 класс</p> <p>4.Сайт для учителей www.1-sept.ru</p> <p>5. Детские электронные книги и презентации http://www.viki.rdf.ru</p>
------------------------------------	---	---	---

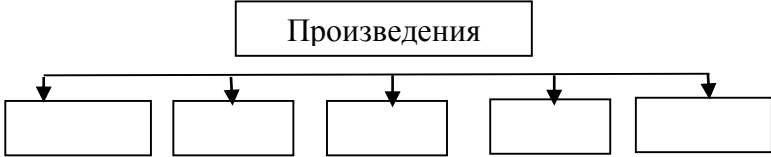
			<p>Работа в парах: сравнение предложенных учителем произведений по указанным критериям и заполнение таблицы</p> <p>Проверка работы по готовому образцу.</p> <table border="1" data-bbox="1032 331 1807 421"> <thead> <tr> <th>Фамилия автора</th> <th>Заголовок</th> <th>Жанр</th> <th>Тема</th> <th>Герои</th> </tr> </thead> <tbody> <tr> <td> </td> <td> </td> <td> </td> <td> </td> <td> </td> </tr> </tbody> </table> <p>Работа по группам с книгами о детях: рассматривание, чтение заголовка и автора произведения, нахождение указанного произведения, ориентируясь на содержание (оглавление) Выбор книги для самостоятельного чтения по совету взрослого или с учётом рекомендательного списка.</p> <p>Рассказ о прочитанной книге (произведении): составление высказывания о содержании (не менее 2 предложений).</p>	Фамилия автора	Заголовок	Жанр	Тема	Герои						
Фамилия автора	Заголовок	Жанр	Тема	Герои										
3	<p>Произведения о родной природе (6 ч.)</p>	<p>Восприятие и самостоятельное чтение поэтических произведений о природе (на примере доступных произведений):</p> <p>А.С. Пушкина, Ф.И. Тютчева, С.А. Есенина, А.Н. Плещеева, Е.А. Баратынского, И.С. Никитина, Е.Ф. Трутневой, А.Л. Барто, С.Я. Маршака).</p> <p>Тема поэтических произведений: звуки и краски природы, времена года, человек и природа; Родина, природа родного края.</p> <p>Особенности стихотворной речи, сравнение с прозаической: рифма, ритм (практическое ознакомление).</p> <p>Настроение, которое рождает поэтическое произведение.</p> <p>Отражение нравственной идеи в произведении: любовь к Родине, природе родного края.</p>	<p>Слушание и чтение поэтических описаний картин природы (пейзажной лирики).</p> <p>Беседа по выявлению понимания настроения, переданного автором (радость, грусть, удивление и др.), определение темы стихотворных произведений (трёх-четырёх по выбору).</p> <p>Работа с текстом произведения: различение на слух стихотворного и нестихотворного текста, определение особенностей стихотворной речи (ритм, созвучные слова (рифма), нахождение слов и словосочетаний, которые определяют звуковой рисунок текста (например, «слышать» в тексте звуки весны, «журчание воды», «треск и грохот ледохода»).</p> <p>Анализ стихотворного текста, составление интонационного рисунка с опорой на знаки препинания.</p> <p>Выразительное чтение стихотворений с опорой на интонационный рисунок.</p> <p>Сравнение произведений на одну тему разных авторов: А.Н. Майков «Ласточка примчалась...», А.Н. Плещеев «Весна» (отрывок), «Травка зеленеет...», С.Д. Дрожжин «Пройдёт зима холодная...», С.А. Есенин «Черёмуха», И.З. Суриков «Лето», «Зима», Т.М. Белозёров «Подснежники»,</p>	<p>1.Инфоурок: https://yandex.ru/video/preview/721291321651584565</p> <p>2.РЭШ: https://resh.edu.ru/</p> <p>3.Сайт для учителей www.1-sept.ru</p> <p>4. Детские электронные книги и презентации http://www.viki.rdf.ru</p>										

		<p>Иллюстрация к произведению как отражение эмоционального отклика на произведение.</p> <p>Выразительное чтение поэзии.</p> <p>Роль интонации при выразительном чтении.</p> <p>Интонационный рисунок выразительного чтения: ритм, темп, сила голоса.</p>	<p>С.Я. Маршак «Апрель», И.П. Токмакова «Ручей», «Весна», И.С. Соколов-Микитов «Русский лес».</p> <p>Учебный диалог о своих впечатлениях, эстетическом восприятии прослушанных произведений и составление высказывания (не менее 3 предложений).</p> <p>Рассматривание репродукций картин и характеристика зрительных образов, переданных в художественном произведении.</p> <p>Например: И.Э. Грабарь «Март», «Иней Восход солнца», А.А. Рылов «Цветистый луг», И.И. Шишкин «Рожь», В.Д. Поленов «Золотая осень», И.И. Левитан «Осень» и др.</p> <p>Чтение наизусть стихотворений о родной природе (не менее 2).</p> <p>Выбор книги по теме «Произведения о родной природе» с учётом рекомендованного списка.</p> <p>Работа с книгами: рассматривание, самостоятельное чтение, представление прочитанного произведения.</p> <p>Составление списка авторов, которые писали о природе (с помощью учителя).</p>	
4	Устное народное творчество – малые фольклорные жанры (4 ч.)	<p>Многообразие малых жанров устного народного творчества: потешка, загадка, пословица, их назначение (веселить, потешать, играть, поучать).</p> <p>Особенности разных малых фольклорных жанров.</p> <p>Потешка - игровой народный фольклор.</p> <p>Загадки - средство воспитания живости ума, сообразительности.</p> <p>Пословицы - проявление народной мудрости, средство воспитания понимания жизненных правил.</p>	<p>Упражнение в чтении вслух (использовать слоговое плавное чтение с переходом на чтение словами без пропусков и перестановок букв и слогов), соблюдение норм произношения, расстановка ударений при выразительном чтении.</p> <p>Анализ потешек, считалок, загадок: поиск ключевых слов, помогающих охарактеризовать жанр произведения и назвать его (не менее шести произведений).</p> <p>Учебный диалог: объяснение смысла пословиц, соотнесение их с содержанием произведения.</p>	<p>1.Инфоурок https://yandex.ru/video/preview/17970393516262432372</p> <p>2.РЭШ: https://resh.edu.ru/</p> <p>3.Электронное приложение «Литературное чтение» 1 класс</p>

			<p>Разыгрывание в совместной деятельности небольших диалогов с учётом поставленной цели (организация начала игры, веселить, потешать).</p> <p>Драматизация потешек.</p> <p>Игра «Вспомни и назови»: определение жанров прослушанных и прочитанных произведений: потешка, загадка, сказка, рассказ, стихотворение.</p>	<p>4. Сайт для учителей www.1-sept.ru</p>
5	<p>Произведения о братьях наших меньших (7 ч.)</p>	<p>Животные - герои произведений.</p> <p>Цель и назначение произведений о взаимоотношениях человека и животных - воспитание добрых чувств и бережного отношения к животным.</p> <p>Виды текстов: художественный и научно-познавательный, их сравнение</p> <p>Характеристика героя: описание его внешности, поступки, речь, взаимоотношения с другими героями произведения.</p> <p>Авторское отношение к герою Осознание нравственно-этических понятий: любовь и забота о животных.</p>	<p>Слушание произведений о животных.</p> <p>Например, произведения: Н.И. Сладкова «Без слов», «На одном бревне», Ю.И. Коваля «Бабочка», Е.И. Чарушина «Про Томку», А.Л. Барто «Страшная птица», «Вам не нужна сорока?».</p> <p>Беседа по выявлению понимания прослушанного произведения, ответы на вопросы о впечатлении от произведения.</p> <p>Самостоятельное чтение произведений о животных, различение прозаического и стихотворного текстов.</p> <p>Например: Е.А. Благинина «Котёнок», «В лесу смешная птица», «Жук, жук, где твой дом?», Э.Ю. Шим «Жук на ниточке», В.Д. Берестов «Выводок», «Цыплята», С.В. Михалков «Мой щенок», «Трезор», «Зяблик», И.П. Токмакова «Купите собаку», «Разговор синицы и дятла», И.А. Мазнин «Давайте дружить».</p> <p>Учебный диалог по обсуждению прочитанного произведения: определение темы и главной мысли, осознание нравственно-этического содержания произведения (любовь и забота о братьях наших меньших, бережное отношение к природе).</p>	<p>1. Электронное приложение «Литературное чтение» 1 класс</p> <p>2. Сайт для учителей www.1-sept.ru</p> <p>3. Инфоурок: https://yandex.ru/video/preview/9943342666722463725</p> <p>4. Детские электронные книги и презентации http://www.viki.rdf.ru</p>

			<p>Работа с текстом: нахождение в тексте слов, характеризующих героя (внешность, поступки) в произведениях разных авторов (трёх-четырёх по выбору).</p> <p>Например: Н.И. Сладков «Лисица и Ёж», М.М. Пришвин «Ёж», Ю.Н. Могутин «Убежал», Б.В. Заходер «Ёжик», Е.И. Чарушин «Томка», «Томка и корова», «Томкины сны».</p> <p>Упражнение на восстановление последовательности событий в произведении: чтение по частям, придумывание заголовка к каждой части, составление плана (под руководством учителя).</p> <p>Пересказ (устно) содержания произведения с соблюдением последовательности событий с опорой на ключевые слова.</p> <p>Работа с текстом произведения: характеристика героев.</p> <p>Задание на сравнение художественного и научно-познавательного текстов: сходство и различия, цель создания, формулировка вопросов к фактическому содержанию текста.</p> <p>Например: В.Д. Берестов «Лягушата», В.В. Бианки «Голубые лягушки», М.С. Пляцковский «Цап Царапыч», Г.В. Сапгир «Кошка», загадки о животных.</p> <p>Обращение к справочной литературе для расширения своих знаний и получения дополнительной информации о животных.</p> <p>Составление высказывания (не менее 3 предложений) о своём отношении к животным, природе, сочинение рассказа о любимом питомце (собаке, кошке) с использованием рисунков.</p> <p>Работа в парах: сравнение предложенных произведений по автору, теме, главной мысли, заполнение таблицы.</p> <p>Проверка своей работы и оценка своей деятельности (по предложенным критериям)</p>	
--	--	--	--	--

			Фамилия автора	Заголовок	Жанр	Тема	Герои		
			Интерпретация произведения в творческой деятельности: инсценирование отдельных эпизодов, отрывков из произведений о животных. Составление выставки книг по изучаемой теме.						
6	Произведения о маме (3 ч.)	<p>Восприятие и самостоятельное чтение разножанровых произведений о маме (на примере доступных произведений: Е.А. Благиной, А.Л. Барто, Н.Н. Бромлей, А.В. Митяева, В.Д. Берестова, Э.Э. Мошковской, Г.П. Виеру и др.)</p> <p>Осознание нравственно-этических понятий: чувство любви как привязанность одного человека к другому (матери к ребёнку, детей к матери, близким), проявление любви и заботы о родных людях.</p>	<p>Беседа по выявлению понимания прослушанного/прочитанного произведения, ответы на вопросы о впечатлении от произведения, понимание идеи произведения: любовь к своей семье, родным, Родине-самое дорогое и важное чувство в жизни человека. Например: слушание и чтение произведений: П.Н. Воронько «Лучше нет родного края», М.Ю. Есеновского «Моя небольшая родина», Н.Н. Бромлей «Какое самое первое слово?», А.В. Митяева «За что я люблю маму», В.Д. Берестова «Любили тебя без особых причин...», Г.П. Виеру «Сколько звёзд на ясном небе!», И.С. Соколова-Микитова «Радуга», С.Я. Маршака «Радуга» (по выбору не менее одного автора).</p> <p>Работа с текстом произведения: поиск и анализ ключевых слов, определяющих главную мысль произведения, объяснение заголовка, поиск значения незнакомого слова с использованием словаря.</p> <p>Учебный диалог: обсуждение значения выражений «Родина-мать», «Родина любимая - что мать родная», осознание нравственно-этических понятий, обогащение духовно-нравственного опыта учащихся: заботливое отношение к родным в семье, внимание и любовь к ним.</p> <p>Выразительное чтение стихотворений с выделением ключевых слов, с соблюдением норм произношения.</p>					<p>1.Инфоурок: https://infourok.ru/ 2.РЭШ: https://resh.edu.ru/ 3.Электронное приложение «Литературное чтение» 1 класс 4.Сайт для учителей www.1-sept.ru</p>	

			<p>Рассказ по предложенному плану о своём родном крае, городе, селе, о своих чувствах к месту.</p> <p>Задания на проверку знания названия страны, в которой мы живём, её столицы.</p> <p>Работа в парах: заполнение схемы, проверка и оценка своих результатов.</p> <div style="text-align: center;">  <pre> graph TD A[Произведения] --> B[] A --> C[] A --> D[] A --> E[] A --> F[] </pre> </div> <p>Чтение наизусть с соблюдением интонационного рисунка произведения (не менее 2 произведений по выбору) Самостоятельное чтение книг, выбранных по теме «О Родине, о семье» с учётом рекомендованного списка, представление (рассказ) о прочитанном произведении по предложенному алгоритму.</p>	
7	<p>Фольклорные и авторские произведения о чудесах и фантазии (4 ч.)</p>	<p>Способность автора произведения замечать чудесное в каждом жизненном проявлении, необычное в обыкновенных явлениях окружающего мира.</p> <p>Сочетание в произведении реалистических событий с необычными, сказочными, фантастическими.</p>	<p>Упражнение в чтении стихотворных произведений о чудесах и превращении, словесной игре и фантазии (не менее трёх произведений).</p> <p>Например:</p> <p>К.И. Чуковский «Путаница», И.П. Токмакова «Мы играли в хохотушки», И.М. Пивоварова «Кулинаки-пулинаки», «Я палочкой волшебной...», В.В. Лунин «Я видела чудо», Р.С. Сеф «Чудо», Б.В. Заходер «Моя вообразиля», Ю.П. Мориц «Сто фантазий», Ю. Тувим «Чудеса», английские народные песни и небылицы в переводе К.И. Чуковского и</p>	<p>1.РЭШ: https://resh.edu.ru/ 2.Учительский портал: https://www.uchportal.ru/ 3 Детские электронные книги и презентации http://www.viki.rdf.ru</p>

			<p>С.Я. Маршака.</p> <p>Работа с текстом произведения: выделение ключевых слов, которые определяют необычность, сказочность событий произведения, нахождение созвучных слов (рифм), наблюдение за ритмом стихотворного текста, составление интонационного рисунка с опорой на знаки препинания, объяснение значения слова с использованием словаря.</p> <p>Беседа на тему «О каком чуде ты мечтаешь», передача своих впечатлений от прочитанного произведения в высказывании (не менее 3 предложений) или в рисунке.</p> <p>Задание на сравнение произведений на одну тему разных авторов: прозаическое или стихотворное, жанр (рассказ, стихотворение, сказка, загадка, скороговорка, потешка).</p> <p>Выразительное чтение стихотворений с опорой на интонационный рисунок.</p> <p>Задание на развитие творческого воображения: узнай зрительные образы, представленные в воображаемой ситуации (например, задание «Кто живёт в кляксах?», «Каких животных ты видишь в проплывающих облаках?»)</p> <p>Дифференцированная работа: определение фрагмента для устного словесного рисования, выделение слов, словосочетаний, отражающих содержание этого фрагмента.</p>	
8	<p>Библиографическая культура (работа с детской книгой) (1 ч.)</p>	<p>Представление о том, что книга - источник необходимых знаний</p> <p>Обложка, оглавление, иллюстрации - элементы ориентировки в книге.</p> <p>Умение использовать тематический каталог при выборе книг в библиотеке</p>	<p>Экскурсия в библиотеку, нахождение книги по определённой теме.</p> <p>Участие в беседе: обсуждение важности чтения для развития и обучения, использование изученных понятий в диалоге.</p> <p>Группировка книг по изученным разделам и темам.</p> <p>Поиск необходимой информации в словарях и справочниках об авторах изученных произведений.</p>	<p>1.Инфоурок: https://infourok.ru/</p> <p>2.РЭШ: https://resh.edu.ru/</p> <p>3.Электронное приложение «Литературное чтение» 1 класс</p>

			<p>Рассказ о своих любимых книгах по предложенному алгоритму.</p> <p>Рекомендации по летнему чтению, оформление дневника читателя.</p>	<p>4.Сайт для учителей www.1-sept.ru</p>
<p>Резерв на весь учебный год -12 ч.</p>				

ТЕМАТИЧЕСКОЕ ПЛАНИРОВАНИЕ

2 КЛАСС (136 ч.)

Тематическое планирование рассчитано на изучение предмета «Литературное чтение» в течение 34 недель (4 ч. в неделю).

№ п/п	Тема, раздел курса, кол-во часов	Программное содержание	Методы и формы организации обучения. Характеристика деятельности обучающихся	Электронные (цифровые) образовательные ресурсы
1	О нашей Родине (6 ч.)	<p>Круг чтения: произведения о Родине (на примере стихотворений И.С. Никитина, Ф.П. Савинова, А.А. Прокофьева, Н.М. Рубцова).</p> <p>Патриотическое звучание произведений о родном крае и природе.</p> <p>Отражение в произведениях нравственно-этических понятий: любовь к Родине, родному краю, Отечеству.</p> <p>Анализ заголовка, соотнесение его с главной мыслью и идеей произведения</p> <p>Иллюстрация к произведению как отражение эмоционального отклика на произведение.</p> <p>Отражение темы Родины в изобразительном искусстве (пейзажи: И.И. Левитана,</p>	<p>Учебный диалог: определение учебной задачи изучения произведений данного раздела.</p> <p>Слушание стихотворных произведений, оценка своей эмоциональной реакции на прослушанное произведение, определение темы (не менее трёх стихотворений).</p> <p>Например, стихотворения: И.С. Никитина «Русь», Ф.П. Савинова «Родина», А.А. Прокофьева «Родина», Н.М. Рубцова «Россия Русь - куда я ни взгляну...», З.Н. Александровой «Родина».</p> <p>Участие в учебном диалоге: выделение и обсуждение главной мысли произведения - любовь к Родине неотделима от любви к родной земле и её природе.</p> <p>Работа с текстом произведения: читать отдельные строфы, задание на поисковое чтение, ответы на вопросы. Например: в чём раскрывается истинная красота родной земли?</p> <p>Беседа на тему «Родина бывает разная, но у всех она одна... (З.Н. Александрова)», составление своего высказывания по содержанию произведения (не менее 5 предложений).</p>	<p>1.Инфоурок: https://yandex.ru/video/preview/5211105967473405919</p> <p>2.РЭШ: https://resh.edu.ru/</p> <p>3.Электронное приложение «Литературное чтение»</p> <p>2 класс</p> <p>4.Сайт для учителей www.1-sept.ru</p> <p>Интернет ресурсы:</p> <p>Российский общеобразовательный портал http://www.solnet</p>

		<p>И.И. Шишкина, В.Д. Поленова и др).</p>	<p>Чтение вслух прозаических произведений по изучаемой теме. Например, С.Т. Романовский «Русь», К.Г. Паустовский «Мещёрская сторона» (отрывки) и др.</p> <p>Распознавание прозаического и стихотворного произведений, сравнение произведений разных авторов на одну тему, заполнение таблицы, проверка результатов своей работы.</p> <table border="1" data-bbox="1028 523 1827 603"> <thead> <tr> <th>Автор</th> <th>Заголовок</th> <th>Жанр</th> <th>Тема</th> </tr> </thead> <tbody> <tr> <td> </td> <td> </td> <td> </td> <td> </td> </tr> </tbody> </table> <p>Задания на поисковое выборочное чтение: например, объяснение понятий «Родина», «Русь», «Отечество» с подтверждением своего ответа примерами из текста, нахождение значения слов в словаре (Русь, Родина, родные, род, Отечество) Выразительное чтение наизусть стихотворений о Родине (одно по выбору).</p> <p>Составление устного рассказа по репродукциям картин художников (И.И. Левитан, И.И. Шишкин, В.Д. Поленов и др.).</p> <p>Представление выставки книг, прочитанных летом, рассказ «Любимая книга».</p>	Автор	Заголовок	Жанр	Тема									
Автор	Заголовок	Жанр	Тема													
<p>2</p>	<p>Фольклор (устное народное творчество) (16 ч.)</p>	<p>Произведения малых жанров фольклора (потешки, считалки, пословицы, скороговорки, небылицы, загадки).</p> <p>Шуточные фольклорные произведения - скороговорки, небылицы.</p> <p>Особенности скороговорок, их роль в речи.</p> <p>Игра со словом, «перевёртыш событий» как основа построения небылиц.</p> <p>Ритм и счёт - основные средства выразительности и построения считалки.</p> <p>Народные песни, их особенности.</p> <p>Загадка как жанр фольклора, тематические группы загадок.</p>	<p>Работа со схемой «Малые жанры фольклора»: заполнение, подбор примеров (на материале изученного в 1 классе).</p> <div style="text-align: center;"> <table border="1" data-bbox="1037 1050 1832 1233"> <tr> <td colspan="4">Малые жанры фольклора</td> </tr> <tr> <td>↓</td> <td>↓</td> <td>↓</td> <td>↓</td> </tr> <tr> <td> </td> <td> </td> <td> </td> <td> </td> </tr> </table> </div> <p>Участие в учебном диалоге: обсуждение значения пословицы, пословица как главная мысль произведения.</p> <p>Упражнение в чтении вслух целыми словами малых жанров фольклора: потешек, считалок, скороговорок, небылиц, загадок (по выбору).</p>	Малые жанры фольклора				↓	↓	↓	↓					<p>1.РЭШ: https://resh.edu.ru/</p> <p>2.Электронное приложение «Литературное чтение» 2 класс</p> <p>3.Сайт для учителей www.1-sept.ru</p> <p>4.Российский общеобразовательный портал http://www.solnet</p>
Малые жанры фольклора																
↓	↓	↓	↓													

	<p>Сказка - выражение народной мудрости, нравственная идея фольклорных сказок.</p> <p>Особенности сказок разного вида (о животных, бытовые, волшебные).</p> <p>Особенности сказок о животных: сказки народов России.</p> <p>Бытовая сказка: герои, место действия, особенности построения и языка.</p> <p>Диалог в сказке.</p> <p>Понятие о волшебной сказке (общее представление): наличие присказки, постоянные эпитеты, волшебные герои.</p> <p>Фольклорные произведения народов России: отражение в сказках народного быта и культуры.</p>	<p>Групповая работа: чтение скороговорок с увеличением темпа, проведение конкурса «Лучший чтец скороговорок»</p> <p>Работа с текстом: анализ юмористических событий в небылицах, нахождение созвучных (рифмованных) слов.</p> <p>Упражнение в чтении народных песен с учётом их назначения (колыбельные - спокойно, медленно, чтобы убаюкать, хороводные - весело, радостно для передачи состояний разных явлений природы), выделение ключевых слов.</p> <p>Чтение загадок и объединение их по темам.</p> <p>Упражнение на распознавание отдельных малых жанров фольклора (потешка, пословица, загадка, считалка, небылица).</p> <p>Сочинение по аналогии небылиц, загадок, считалок.</p> <p>Чтение молча (про себя) небольших по объёму сказок о животных: «Петушок и бобовое зёрнышко», «Журавль и цапля», «Лиса и журавль», «Заячья избушка», «Зимовье зверей», «Лисичка-сестричка и серый волк» (1-2 произведения по выбору).</p> <p>Контроль восприятия произведения, прочитанного молча (про себя): ответы на вопросы по фактическому содержанию текста.</p> <p>Сравнение сказок о животных народов России: тема, основная идея, герои.</p> <p>Слушание сказок, различение бытовой и волшебной сказок, характеристика особенностей каждой (на примере сказок: «Каша из топора», «У страха глаза велики», «Снегурочка», «Сестрица Алёнушка и братец Иванушка», «Не плюй в колодец - пригодится воды напиться», «Гуси-лебеди» (по выбору).</p> <p>Анализ структуры сказки: выделение присказки, нахождение завязки.</p> <p>Сравнение героев бытовых и волшебных сказок, нахождение и выразительное чтение диалогов.</p> <p>Работа с текстом сказок: определение последовательности событий, выделение опорных слов, составление плана произведения (номинативный).</p> <p>Пересказ (устно) текста произведения подробно (с учётом всех сюжетных линий).</p>	<p>5. Детские электронные книги и презентации</p> <p>http://www.viki.rdf.ru</p>
--	--	---	--

			<p>Задание на поисковое выборочное чтение: нахождение в тексте сказки национальных особенностей (например, имя героя, название жилища, предметов одежды и т.д.).</p> <p>Например:</p> <p>«Хитрая лиса» (корякская народная сказка), «Три сестры» (татарская народная сказка), «Мышь и воробей» (удмуртская народная сказка), «Айога» (нанайская народная сказка), «Четыре ленивца» (мордовская народная сказка).</p> <p>Учебный диалог: обсуждение нравственно-этических понятий (о труде, дружбе, добре, семье) в фольклорных произведениях.</p> <p>Дифференцированная работа в группах: составление сценария народной сказки, определение фрагмента для чтения по ролям, освоение ролей для инсценирования, разучивание текста, представление отдельных эпизодов (драматизация) или всей сказки.</p>	
3	<p>Звуки и краски родной природы в разные времена года (осень) (8 ч.)</p>	<p>Тема природы в разные времена года (осень) в произведениях литературы.</p> <p>Формирование эстетического восприятия явлений природы (звуки, краски осени).</p> <p>Использование средств выразительности при описании природы: сравнение и эпитет.</p> <p>Настроение, которое создаёт пейзажная лирика (об осени).</p> <p>Иллюстрация к произведению как отражение эмоционального отклика на произведение</p> <p>Отражение темы «Осенняя природа» в картинах художников (пейзаж):</p> <p>И.И. Левитана, В.Д. Поленова, А.И. Куинджи, И.И. Шишкина и др.</p> <p>и музыкальных произведениях композиторов.</p>	<p>Учебный диалог: знакомство с новым разделом, определение учебной задачи, обсуждение вопросов «О чём ты узнаешь?», «Чему ты будешь учиться?»</p> <p>Слушание стихотворных произведений:</p> <p>А.С. Пушкин «Уж небо осенью дышало...», Ф.И. Тютчев «Есть в осени первоначальной...», А.Н. Плещеев «Осень», К.Д. Бальмонт «Осень», В.Я. Брюсов «Сухие листья, сухие листья...», А.К. Толстой «Осень Обсыпается весь наш бедный сад...», Е.Ф. Трутнева «Осень», В.Ю. Голяховский «Листопад», И.П. Токмакова.</p> <p>«Опустел скворечник» (по выбору не менее пяти авторов), выражение своего отношения к пейзажной лирике.</p> <p>Обсуждение прослушанного произведения: ответ на вопрос «Какое настроение вызывает произведение? Почему? С чем сравнивает поэт осенний лес?»</p>	<p>1.Инфоурок: https://infourok.ru/</p> <p>2.РЭШ: https://resh.edu.ru/</p> <p>3.Электронное приложение «Литературное чтение» 2 класс</p> <p>4.Сайт для учителей www.1-sept.ru</p> <p>5.Российский общеобразовательный портал http://www.solnet</p> <p>6. Детские электронные книги и презентации http://www.viki.rdf.ru</p>

			<p>Работа с текстом произведения: упражнение в нахождении сравнений и эпитетов, выделение в тексте слов, использованных в прямом и переносном значении, наблюдение за рифмой и ритмом стихотворения, объяснение образных слов и выражений, поиск значения слова по словарю.</p> <p>Выразительное чтение с интонационным выделением знаков препинания, с соблюдением орфоэпических и пунктуационных норм.</p> <p>Чтение молча (про себя) небольших по объёму прозаических произведений об осени, доступных для восприятия младшими школьниками. Например:</p> <p>С.Т. Аксаков «Осень, глубокая осень!», Н.И. Сладков «Сентябрь», «Осень на пороге», М.М. Пришвин «Утро», Г.А. Скребицкий «Четыре художника Осень».</p> <p>Контроль восприятия произведения, прочитанного молча (про себя): определение формы (прозаическое или стихотворное), ответы на вопросы по фактическому содержанию текста.</p> <p>Упражнение на сравнение произведений писателей на одну тему, определение понравившегося, объяснение своего выбора.</p> <p>Дифференцированное задание: выборочный пересказ (устно) отдельного эпизода.</p> <p>Чтение наизусть стихотворения об осенней природе (1-2 по выбору).</p> <p>Рассматривание репродукций картин художников.</p> <p>Например: В.Д. Поленов «Осень в Абрамцево», И.И. Левитан «Золотая осень»),</p> <p>Составление устного рассказа-описания по репродукциям картин художников и/или на основе личного опыта с использованием средств выразительности: сравнений, эпитетов.</p> <p>Выбор книги для самостоятельного чтения с учётом рекомендательного списка произведений об осени.</p>	
--	--	--	--	--

4	<p>О детях и дружбе (12 ч.)</p>	<p>Тема дружбы в художественном произведении (расширение круга чтения).</p> <p>Произведения: С.А. Баруздина, Н.Н. Носова, В.А. Осеевой, А. Гайдара, В.В. Лунина и др.)</p> <p>Отражение в произведениях нравственно- этических понятий: дружба, терпение, уважение, помощь друг другу.</p> <p>Главная мысль произведения.</p> <p>Герой произведения (введение понятия «главный герой»), его характеристика (портрет), оценка поступков.</p>	<p>Учебный диалог: знакомство с новым разделом, определение учебной задачи, обсуждение вопросов: «О чём ты узнаешь?», «Чему ты будешь учиться?»</p> <p>Чтение целыми словами без пропусков и перестановок, постепенно переходя от чтения вслух к чтению про себя произведений о детях:</p> <p>А.Л. Барто «Катя», Ю.И. Ермолаев «Два пирожных», С.А. Баруздин «Как Алёшке учиться надоело», Е.А. Пермяк «Смородинка», «Две пословицы», Н.Н. Носов «Заплата», «На горке», В.В. Лунин «Я и Вовка», В.А. Осеева «Синие листья», «Волшебное слово», «Просто старушка», А. Гайдар «Совесть», М.С. Пляцковский «Настоящий друг» (по выбору, не менее четырёх произведений).</p> <p>Учебный диалог: определение темы и главной мысли произведения, соотнесение главной мысли с пословицей, подбор пословиц к тексту.</p> <p>Работа с текстом произведения (изучающее и поисковое выборочное чтение): ответы на вопросы, характеристика героя, установление взаимосвязи между характером героя и его поступками, нахождение описания героя, оценка его поступков (с опорой на текст).</p> <p>Упражнение на сравнение героев одного произведения по предложенному алгоритму.</p> <p>Обсуждение авторской позиции, выражение своего отношения к героям с подтверждением примерами из текста.</p> <p>Работа в парах: определение последовательности событий в произведении, составление вопросного плана текста с выделением эпизодов, обсуждение результатов деятельности.</p> <p>Подробный пересказ (устно) содержания произведения.</p> <p>Упражнение в умении формулировать вопрос по фактическому содержанию прочитанного произведения.</p>	<ol style="list-style-type: none"> 1.РЭШ: https://resh.edu.ru/ 2.Электронное приложение «Литературное чтение» 2 класс 3.Сайт для учителей www.1-sept.ru 4.Инфоурок: https://yandex.ru/video/preview/11361404355954441745 5. Детские электронные книги и презентации http://www.viki.rdf.ru
---	--	---	--	---

			<p>Работа в группах: сравнение предложенных текстов художественных произведений (распознавание жанров), заполнение таблицы, проверка своего результата.</p> <table border="1" data-bbox="1055 331 1800 432"> <thead> <tr> <th data-bbox="1055 331 1256 384">Автор</th> <th data-bbox="1256 331 1469 384">Заголовок</th> <th data-bbox="1469 331 1637 384">Жанр</th> <th data-bbox="1637 331 1800 384">Тема</th> </tr> </thead> <tbody> <tr> <td data-bbox="1055 384 1256 432"></td> <td data-bbox="1256 384 1469 432"></td> <td data-bbox="1469 384 1637 432"></td> <td data-bbox="1637 384 1800 432"></td> </tr> </tbody> </table> <p>Дифференцированная работа: пересказ (устно) текста произведения от третьего лица.</p> <p>Проверочная работа: демонстрация начитанности и сформированности специальных читательских умений: соотнесение фамилий авторов с заголовками произведений, определение тем указанных произведений, различение жанров произведения, нахождение ошибки в предложенной последовательности событий одного из произведений, приведение примеров пословиц на определённую тему и другие задания.</p> <p>Проверка своей работы по предложенному образцу.</p> <p>Составление выставки книг писателей на тему о детях, о дружбе.</p> <p>Рассказ о главном герое прочитанного произведения по предложенному алгоритму.</p>	Автор	Заголовок	Жанр	Тема					
Автор	Заголовок	Жанр	Тема									
5	<p>Мир сказок (12 ч.)</p>	<p>Расширение представлений о фольклорной (народной) и литературной (авторской) сказке: «бродячие» сюжеты.</p> <p>Определение фольклорной основы авторских сказок.</p> <p>Характеристика авторской сказки: герои, особенности построения и языка.</p> <p>Сходство тем и сюжетов сказок разных народов.</p> <p>Тема дружбы в произведениях зарубежных авторов.</p> <p>Составление плана произведения: части текста, их главные темы.</p>	<p>Учебный диалог: знакомство с новым разделом, определение учебной задачи, обсуждение вопросов: «О чём ты узнаешь?», «Чему ты будешь учиться?»</p> <p>Упражнение в чтении целыми словами без пропусков и перестановок с постепенным переходом от чтения вслух к чтению про себя фольклорных и литературных сказок.</p> <p>Например:</p> <ul style="list-style-type: none"> - русская народная сказка «Золотая рыбка», - произведение А С Пушкина «Сказка о рыбаке и рыбке», - русская народная сказка «У страха глаза велики», - произведение братьев Гримм «Маленькие человечки», 	<p>1.РЭШ: https://resh.edu.ru/</p> <p>2.Электронное приложение «Литературное чтение»</p> <p>2 класс</p> <p>3.Сайт для учителей www.1-sept.ru</p> <p>4.Инфоурок: https://yandex.ru/video/preview/11361404355954441745</p>								

		<p>Иллюстрации, их значение в раскрытии содержания произведения.</p>	<p>- русская народная сказка «Снегурочка», - произведение В.И. Даля «Девочка Снегурочка», (по выбору, не менее четырёх произведений).</p> <p>Задание на сравнение фольклорной и литературной (авторской) сказки: нахождение признаков народной сказки, используемых в авторском произведении сказочного жанра.</p> <p>Учебный диалог: обсуждение ответов на вопросы учебника, приведение примеров из текста, установление сходств тем, героев, сюжетов, осознание понятия «бродячий сюжет» (без предъявления термина).</p> <p>Выполнение заданий при работе с текстом (изучающее и поисковое выборочное чтение): определение главной мысли сказки, соотнесение её с пословицей, характеристика героя, установление взаимосвязи между характером героя и его поступками, описание характера героя, нахождение портрета героя.</p> <p>Работа с текстом произведения: определение последовательности событий в произведении, конструирование (моделирование) плана произведения: деление текста на смысловые части, определение эпизодов, выделение опорных слов для каждой части плана, озаглавливание части (формулировать вопрос или назывное предложение по каждой части текста).</p> <p>Упражнение на формулирование вопросов по фактическому содержанию прочитанного произведения.</p> <p>Пересказ (устно) содержания сказки выборочно.</p> <p>Упражнение на узнавание по иллюстрациям названия сказок.</p> <p>Работа в группах: выбор сказки, определение эпизода, распределение ролей, инсценирование отдельных частей произведения.</p> <p>Работа с книгами по теме «Сказки»: выбирать, называть, представлять книги с народными и авторскими сказками.</p>	<p>5.Российский общеобразовательны й портал http://www.solnet</p>
--	--	--	---	--

			<p>Чтение книг с авторскими сказками: работа с предисловием, аннотацией, оглавлением, составление выставки книг по изучаемой теме.</p> <p>Работа со схемой: распознавание сказок (фольклорные и авторские), приведение примеров.</p> <div data-bbox="1032 416 1785 738" data-label="Diagram"> <pre> graph TD A[Сказки] --> B[Фольклорные (народные)] A --> C[Литературные (авторские)] B --> D[Волшебны] B --> E[Бытовые] B --> F[О животных] C --> D C --> E C --> F D --> E E --> F </pre> </div> <p>Поиск информации: получение дополнительной информации об авторах литературных сказок, представление своего сообщения в классе.</p>	
6	<p>Звуки и краски родной природы в разные времена года (зима) (12 ч.)</p>	<p>Тема природы в разные времена года (зима) в произведениях литературы.</p> <p>Формирование эстетического восприятия явлений природы (звуки, краски зимы).</p> <p>Использование средств выразительности при описании природы: сравнение и эпитет.</p> <p>Настроение, которое создаёт пейзажная лирика (о зиме).</p> <p>Иллюстрация к произведению как отражение эмоционального отклика на произведение.</p> <p>Отражение темы «Природа зимой» в картинах художников (пейзаж): И.И. Левитана, В.Д. Поленова,</p>	<p>Учебный диалог: знакомство с новым разделом, определение учебной задачи, обсуждение вопросов: «О чём ты узнаешь?», «Чему ты будешь учиться?».</p> <p>Слушание стихотворных произведений о зимней природе: А.С. Пушкин «Вот север, тучи нагоня...», «Зима! Крестьянин, торжествуя...», С.А. Есенин «Поёт зима - аукает...», Ф.И. Тютчев «Чародейкою Зимою...», И.З. Суриков «Первый снег», И.А. Бунин «Зимним холодом пахнуло...», А.А. Прокофьев «Как на горке, на горе...», З.Н. Александрова «Снежок», (по выбору 2-3 произведения).</p> <p>Обсуждение эмоционального состояния при восприятии описанных картин природы.</p>	<p>1.РЭШ: https://resh.edu.ru/</p> <p>2.Электронное приложение «Литературное чтение» 2 класс</p> <p>3.Сайт для учителей www.1-sept.ru</p> <p>4. Российский общеобразовательный портал http://www.solnet</p> <p>5. Детские электронные книги и презентации http://www.viki.rdf.ru</p>

		<p>А.И. Куинджи, И.И. Шишкина и музыкальных произведениях композиторов.</p>	<p>Чтение молча (про себя) небольших по объёму прозаических произведений о зиме, доступных для восприятия младшими школьниками.</p> <p>Например: С.А. Иванов «Каким бывает снег», И.С. Соколов-Микитов «Зима в лесу», «Узоры на снегу», М.М. Пришвин «Деревья в лесу».</p> <p>Контроль восприятия произведения, прочитанного молча (про себя): ответы на вопросы по фактическому содержанию текста.</p> <p>Работа с текстом произведения: сравнение описаний зимней природы в стихотворных и повествовательных текстах, объяснение образных слов и выражений, работа со словарём: поиск значения незнакомых слов, нахождение в тексте сравнений и эпитетов, приведение примеров использования слов в прямом и переносном значении, определение особенностей стихотворного произведения (ритм, рифма).</p> <p>Чтение наизусть с интонационным выделением знаков препинания, с соблюдением орфоэпических и пунктуационных норм стихотворения о зимней природе (1-2 по выбору.)</p> <p>Чтение произведений новогодней тематики.</p> <p>Например: С.В. Михалков «Новогодняя быль», «Событие», А. Гайдар «Чук и Гек» (отрывок), С.Я. Маршак «Декабрь», Е.А. Пермяк «Волшебные краски»),</p> <p>Сравнение произведений писателей на одну тему, выбор понравившегося, объяснение своего выбора.</p> <p>Рассматривание репродукций картин художников: И.И. Шишкин, А.М. Васнецов, И. Грабарь и др.),</p> <p>Составление рассказа-описания на тему «Какие картины зимней природы мне нравятся?»</p>	
--	--	---	--	--

			Работа в группе: распределение обязанностей, выбор произведений для инсценирования и рассказывания наизусть, проведение новогоднего праздника в классе.	
7	О братьях наших меньших (18 ч.)	<p>Жанровое многообразие произведений о животных (песни, загадки, сказки, басни, рассказы, стихотворения).</p> <p>Дружба людей и животных - тема литературы в произведениях: Е.И. Чарушина, В.В. Бианки, В.В. Чаплиной, С.В. Михалкова, Б.С. Житкова, С.В. Образцова, М.М. Пришвина и др.)</p> <p>Отражение образов животных в фольклоре (русские народные песни, загадки, сказки).</p> <p>Герои стихотворных и прозаических произведений о животных.</p> <p>Описание животных в художественном и научно-познавательном тексте.</p> <p>Приёмы раскрытия автором отношений людей и животных.</p> <p>Нравственно-этические понятия: отношение человека к животным (любовь и забота).</p> <p>Особенности басни как жанра литературы, прозаические и стихотворные басни.</p> <p>На примере произведений: И.А. Крылова, Л.Н. Толстого).</p> <p>Мораль басни как нравственный урок (поучение).</p>	<p>Учебный диалог: знакомство с новым разделом, определение учебной задачи, обсуждение вопросов: «О чём ты узнаешь?», «Чему ты будешь учиться?».</p> <p>Слушание художественных произведений о животных и оценка своего эмоционального состояния при восприятии произведения</p> <p>Например: русская народная песня «Коровушка», стихотворения Н.М. Рубцова «Про зайца», Саши Чёрного «Жеребёнок», Р.С. Сефа «Птенцы», В.Д. Берестова «Кошкин щенок», «С фотоаппаратом», «Прощание с другом», С.В. Михалкова «Мой щенок», А.Л. Барто «Думают ли звери?», «Он был совсем один», И.М. Пивоваровой «Жила-была собака» и др</p> <p>Учебный диалог: обсуждение прослушанного произведения, ответ на вопрос: «Какова главная мысль произведения? Как автор описывает отношения людей и животных?», осознание идеи произведения о животных: забота о животных требует ответственности, человек должен с заботой относиться к природе.</p> <p>Упражнение в чтении целыми словами без пропусков и перестановок, с постепенным переходом от чтения вслух к чтению про себя произведений о животных: русская народная сказка «Белые пёрышки», К.Д. Ушинский «Васька», «Лиса Патрикеевна», В.В. Бианки «Ёж-спаситель», «Хитрый лис и умная уточка», Е.И. Чарушин «Страшный рассказ», В.В. Вересаев «Братишка», В.А. Осеева «Почему», В.В. Чаплина «Нюрка», М.М. Пришвин «Журка», «Ребята и утята»,</p>	<p>1.Инфоурок https://yandex.ru/video/preview/6629064742354853494</p> <p>2.Сайт для учителей www.1-sept.ru</p> <p>3..РЭШ: https://resh.edu.ru/</p> <p>4.Российский общеобразовательный портал http://www.solnet</p> <p>5. Детские электронные книги и презентации http://www.viki.rdf.ru</p>

		<p>Знакомство с художниками иллюстраторами, анималистами (без использования термина): Е.И. Чарушин, В.В. Бианки.</p>	<p>Б.С. Житков «Галка», «Храбрый утёнок», С.В. Образцов «Дружок», Г.Я. Снегирёв «Отважный пингвинёнок» (по выбору, не менее пяти авторов).</p> <p>Работа с текстом произведения: определение темы и главной мысли произведения, ответы на вопросы, использование поискового выборочного вида чтения, нахождение портрета героя, средств изображения героев и выражения их чувств, объяснение отношения автора к героям, поступкам.</p> <p>Задание на сравнение описания героя-животного в художественном и научно-познавательном тексте: сходство и различия, определение цели сообщения.</p> <p>Работа в парах: зададим друг другу вопросы по прослушанному (прочитанному) тексту.</p> <p>Работа с текстом произведения: определение последовательности событий в произведении, составление или дополнение плана по данному началу.</p> <p>Пересказ (устно) текста произведения от лица героя.</p> <p>Знакомство с новым литературным жанром, чтение вслух басен И.А. Крылова, Л.Н. Толстого (произведения по выбору), сравнение формы: прозаическая или стихотворная.</p> <p>Учебный диалог: обсуждение героев, сюжета басни, нахождение морали (поучения).</p> <p>Задания на распознавание отдельных жанров художественной литературы (рассказы, басни, стихотворения, литературные сказки), сравнение произведений писателей на одну тему: называть понравившееся, объяснять свой выбор (составление высказывания из не менее 4 предложений).</p> <p>Работа в группе: разыгрывание небольших диалогов с выражением настроения героев.</p> <p>Создание небольших историй с героями прочитанных произведений (воображаемая ситуация).</p> <p>Проверочная работа: демонстрация начитанности и сформированности специальных читательских умений: выполнение проверочных заданий, проверка и оценка своей работы по предложенным критериям.</p>	
--	--	--	--	--

			<p>Составление выставки книг писателей на тему о животных, рассказ о своей любимой книге по предложенному алгоритму.</p> <p>Творческая работа: составление сказки или рассказа с героем-животным по аналогии. Например, сказочная история о лисе, ёжике.</p> <p>Поиск в справочной литературе дополнительной информации о художниках-иллюстраторах: В.И. Чарушине, В.В. Бианки.</p> <p>Дифференцированная работа в группе: выполнение коллективного проекта «Книжка-самоделка «Животные - герои произведений»», представление его в классе.</p>	
8	<p>Звуки и краски родной природы в разные времена года (весна, лето) (18 ч.)</p>	<p>Тема природы в разные времена года (весна, лето) в произведениях литературы.</p> <p>Формирование эстетического восприятия явлений природы (звуки, краски весны, лета).</p> <p>Использование средств выразительности при описании природы: сравнение и эпитет.</p> <p>Настроение, которое создаёт пейзажная лирика (о весне и лете).</p> <p>Иллюстрации к произведению как отражение эмоционального отклика на произведение.</p> <p>Отражение тем «Весенняя природа», «Летняя природа» в картинах художников (пейзаж):</p> <p>И.И. Левитана, В.Д. Поленова, А.И. Куинджи, И.И. Шишкина и музыкальных произведениях композиторов.</p>	<p>Учебный диалог: знакомство с новым разделом, определение учебной задачи, обсуждение вопросов: «О чём ты узнаешь?», «Чему ты будешь учиться?»</p> <p>Слушание стихотворных произведений: А.С. Пушкин «Гонимы вешними лучами...», В.А. Жуковский «Жаворонок», «Приход весны», А.Н. Плещеев «Весна», Ф.И. Тютчев «Зима недаром злится...», А.А. Фет «Уж верба вся пушистая...», С.Я. Маршак «Весенняя песенка», А.Л. Барто «Апрель», (по выбору 2-3 произведения), выражение своего отношения к пейзажной лирике.</p> <p>Обсуждение прослушанного произведения: ответ на вопрос «Какое настроение вызывает произведение? Почему? Каковы звуки весеннего леса?».</p> <p>Работа с текстом произведения: различение прозаического и стихотворного произведений, упражнение в нахождении сравнений и эпитетов, выделение в тексте слов, использованных в прямом и переносном значении, наблюдение за рифмой и ритмом стихотворения, нахождение образных слов и выражений, работа со словарём.</p> <p>Выразительное чтение с интонационным выделением знаков препинания, с соблюдением орфоэпических и пунктуационных норм.</p>	<p>1.РЭШ: https://resh.edu.ru/</p> <p>2.Электронное приложение «Литературное чтение» 2 класс</p> <p>3.Сайт для учителей www.1-sept.ru</p> <p>4.Педагогическая библиотека http://pedlib.ru/katalogy/katalog.php?id=0&page=1</p>

			<p>Чтение молча (про себя) небольших по объёму прозаических произведений о весне, доступных для восприятия младшими школьниками.</p> <p>Например: А.П. Чехов «Весной», Г.А. Скребицкий «Четыре художника. Весна», Н.И. Сладков «Апрельские шутки», И.С. Соколов-Микитов «Весна»,</p> <p>Контроль восприятия произведения, прочитанного молча (про себя): ответы на вопросы по фактическому содержанию текста.</p> <p>Дифференцированное задание: выборочный пересказ (устно) отдельного эпизода.</p> <p>Сравнение произведений писателей на одну тему, определение понравившегося, объяснение своего выбора.</p> <p>Чтение наизусть стихотворения о весенней (летней) природе (1-2 по выбору).</p> <p>Рассматривание репродукций картин художников А.И. Куинджи, И.И. Левитана и др., составление устного рассказаописания по репродукциям картин художников и/или на основе личного опыта.</p> <p>Выбор книги для самостоятельного чтения с учётом рекомендательного списка произведений о весенней природе.</p>	
9	О наших близких, о семье (13 ч.)	<p>Тема семьи, детства, взаимоотношений взрослых и детей в творчестве писателей и фольклорных произведениях.</p> <p>Отражение нравственных семейных ценностей в произведениях о семье: любовь и сопереживание, уважение и внимание к старшему поколению, радость общения и защищённость в семье.</p> <p>Международный женский день, День Победы - тема художественных произведений.</p>	<p>Учебный диалог: знакомство с новым разделом, определение учебной задачи, обсуждение вопросов: «О чём ты узнаешь?», «Чему ты будешь учиться?».</p> <p>Чтение целыми словами без пропусков и перестановок, постепенно переходя от чтения вслух к чтению про себя произведений о детях:</p> <p>Л.Н. Толстой «Отец и сыновья», «Лучше всех», В.А. Осеева «Сыновья», В.В. Орлов «Я и мы», Ю.А. Яковлев «Мама», татарская народная сказка «Три дочери», А.Л. Барто «Зажигают фонари», Л.Ф. Воронкова «Катин подарок»,</p>	<p>1. Учи.ру онлайн-платформа: https://uchi.ru/</p> <p>2. Сайт для учителей www.1-sept.ru</p> <p>2. Инфоурок: https://infourok.ru/</p> <p>3. РЭШ: https://resh.edu.ru/</p> <p>4. Учительский портал: https://www.uchportal.ru/</p>

Ю.И. Коринец «Март» (по выбору).
 Работа с текстом произведения: определение темы и главной мысли произведения, соотнесение главной мысли с поговоркой, ответы на вопросы, используя изучающее и поисковое выборочное чтение.
 Характеристика героя: установление взаимосвязи между характером героя и его поступками, поиск описания героя, оценка его поступков, нахождение в тексте средств изображения героев и выражения их чувств, сравнение героев одного произведения по предложенному алгоритму.
 Чтение народных колыбельных песен и авторских произведений, их сравнение.
 Например:
 М.Ю. Лермонтов «Спи, младенец мой прекрасный...»,
 А.Н. Плещеев «В бурю».
 Схожесть и различие тем, языка.
 Работа в парах: определение последовательности событий в произведении, составление вопросного плана текста с выделением эпизодов, обсуждение результатов деятельности.
 Подробный пересказ (устно) содержания произведения.
 Упражнение в умении формулировать вопрос по фактическому содержанию прочитанного произведения
 Работа с таблицей: сравнение текстов художественных произведений (распознавание жанров) и заполнение таблицы.

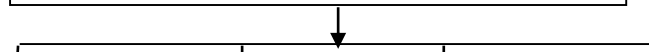
Автор	Заголовок	Жанр	Тема

Слушание и чтение произведений о Великой Отечественной войне:
 С.В. Михалков «Быль для детей»,
 С.А. Баруздин «Салют»,
 С.А. Васильев «Белая берёза»,
 Л.А. Кассиль «Сестра»,

5. Детские электронные книги и презентации
<http://www.viki.rdf.ru>
 6. Педагогическая библиотека
<http://pedlib.ru/katalogy/katalog.php?id=0&page=1>

			<p>Б.А. Лавренёв «Большое сердце», обсуждение авторской позиции, выражение своего отношения к героям с подтверждением примерами из текста. Составление выставки книг писателей на тему о детях, о дружбе, рассказ о героях прочитанных произведений по предложенному алгоритму. Работа в группах: составление сценария праздников «8 Марта», «9 Мая»: чтение наизусть произведений, исполнение песен, слушание музыки, посвящённой праздникам. Дифференцированная работа: подготовка сообщения о своих родных - участниках Великой Отечественной войны.</p>	
10	Зарубежная литература (11 ч.)	<p>Литературная (авторская) сказка: зарубежные писатели-сказочники (Ш. Перро, братья Гримм, Х -К Андерсен). Характеристика авторской сказки: герои, особенности построения и языка. Сходство тем и сюжетов сказок разных народов. Тема дружбы в произведениях зарубежных авторов. Составление плана художественного произведения: части текста, их главные темы. Иллюстрации, их значение в раскрытии содержания произведения.</p>	<p>Учебный диалог: знакомство с новым разделом, определение учебной задачи, обсуждение вопросов: «О чём ты узнаешь?», «Чему ты будешь учиться?» Упражнение в чтении произведений зарубежных писателей: - Братья Гримм «Бременские музыканты», - Ш. Перро «Кот в сапогах», - Дж. Харрис «Братец Лис и Братец Кролик», - Э. Распэ «Необыкновенный олень», - Х-К. Андерсен «Пятеро из одного стручка», «Огниво» (не менее двух произведений по выбору). Характеристика героя: установление взаимосвязи между характером героя и его поступками, описание характера героя, нахождение портрета героя. Работа с текстом произведения: определение последовательности событий в произведении, конструирование (моделирование) плана произведения: деление текста на смысловые части, определение эпизодов, выделение опорных слов для каждой части плана, озаглавливание части (формулировать вопрос или назывное предложение по каждой части текста.). Упражнение на формулирование вопросов по фактическому содержанию прочитанного произведения. Пересказ (устно) содержания сказки выборочно. Упражнение на узнавание по иллюстрациям названия сказок.</p>	<p>1.Учи.руонлайн-платформа: https://uchi.ru/ 2.Сайт для учителей www.1-sept.ru 2.Инфоурок: https://infourok.ru/ 3.РЭШ: https://resh.edu.ru/ 4.Учительский портал: https://www.uchportal.ru/ 5.Педагогическая библиотека http://pedlib.ru/katalogy/katalog.php?id=0&page=1</p>

Зарубежные писатели-сказочники



			<p>Рекомендательный список произведений. Работа со схемой. Составление выставки книг на тему «Зарубежные писатели».</p> <p>Ролевая игра: выполнение роли экскурсовода по выставке книг писателей-сказочников (рассказывание о книгах изучаемой тематики).</p>	
11	Библиографическая культура работа с детской книгой и справочной литературой) (2 ч.)	<p>Книга как источник необходимых знаний.</p> <p>Элементы книги: содержание или оглавление, аннотация, иллюстрация.</p> <p>Выбор книг на основе рекомендательного списка, тематические картотеки библиотеки.</p> <p>Книга учебная, художественная, справочная.</p>	<p>Экскурсия в библиотеку, ориентировка в пространстве школьной библиотеки, работа с тематическим каталогом.</p> <p>Беседа с библиотекарем на тему важности чтения для обучения и развития.</p> <p>Выбор книги с учётом рекомендательного списка, по тематическому каталогу в библиотеке.</p> <p>Сравнение книг по теме, автору, заголовку, ориентировка в содержании книги/учебника по оглавлению, аннотации, предисловию, условным обозначениям.</p> <p>Рассказ о прочитанной книге с использованием изученных понятий.</p> <p>Составление списка прочитанных книг.</p> <p>Группировка книг по изученным разделам и темам.</p> <p>Поиск необходимой информации в словарях и справочниках об авторах изученных произведений.</p> <p>Рассказ о своих любимых книгах по предложенному алгоритму.</p> <p>Рекомендации по летнему чтению, оформление дневника читателя.</p>	<ol style="list-style-type: none"> 1. Учи.ру онлайн-платформа: https://uchi.ru/ 2. Сайт для учителей www.1-sept.ru 3. Инфоурок: https://infourok.ru/ 4. РЭШ: https://resh.edu.ru/ 5. Учительский портал: https://www.uchportal.ru/
Резерв на весь учебный год - 8 ч.				

ТЕМАТИЧЕСКОЕ ПЛАНИРОВАНИЕ

3 КЛАСС (136 ч.)

Тематическое планирование рассчитано на изучение предмета «Литературное чтение» в течение 34 недель (4 ч. в неделю).

№ п/п	Тема, раздел курса, кол-во часов	Программное содержание	Методы и формы организации обучения. Характеристика деятельности обучающихся	Электронные (цифровые) образовательные ресурсы
1	О Родине и её истории (6 ч.)	<p>Любовь к Родине и её история - важные темы произведений литературы.</p> <p>Чувство любви к Родине, сопричастность к прошлому и настоящему своей страны и родного края - главные идеи, нравственные ценности, выраженные в произведениях о Родине.</p> <p>Образ Родины в стихотворных и прозаических произведениях писателей и поэтов XIX и XX веков.</p> <p>Осознание нравственно-этических понятий: любовь к родной стороне, малой родине, гордость за красоту и величие своей Отчизны.</p> <p>Роль и особенности заголовка произведения.</p> <p>Репродукции картин как иллюстрации к произведениям о Родине.</p> <p>Использование средств выразительности при чтении вслух:</p>	<p>Учебный диалог: работа с названием темы/раздела: прогнозирование содержания произведений в этом разделе, установление мотива изучения.</p> <p>Восприятие на слух поэтических и прозаических произведений, понимание их фактического содержания и ответы на вопросы по содержанию текста, осознание нравственно-этических понятий: любовь к родной стране и земле - на примере произведений о Родине.</p> <p>Например: К.Д. Ушинский «Наше отечество», Ф.Н. Глинка «Москва», М.М. Пришвин «Моя Родина», К.М. Симонов «Родина» (произведение одного-двух авторов по выбору).</p> <p>Учебный диалог: обсуждение вопроса «С чего начинается Родина?», объяснение своей позиции, сравнение произведений, относящихся к одной теме, но разным жанрам.</p> <p>Работа с текстом произведения: анализ заголовка, определение темы, выделение главной мысли, осознание идеи текста, нахождение доказательства отражения мыслей и чувств автора.</p>	<p>.Учи.ру онлайн-платформа: https://uchi.ru/</p> <p>2. Сайт для учителей www.1-sept.ru</p> <p>3. Инфоурок: https://infourok.ru/</p> <p>4. РЭШ: https://resh.edu.ru/</p> <p>5. Учительский портал: https://www.uchportal.ru/</p> <p>6. Педагогическая библиотека http://pedlib.ru/katalogy/katalog.php?id=0&page=1</p>

		<p>интонация, темп, ритм, логические ударения.</p>	<p>Упражнение в выразительном чтении, соблюдение интонационного рисунка (пауз, темпа, ритма, логических ударений) в соответствии с особенностями текста для передачи эмоционального настроения произведения.</p> <p>Наблюдение и рассматривание иллюстраций и репродукций картин, соотнесение их сюжета с соответствующими фрагментами текста: озаглавливание Обсуждение вопросов, например, «Какие слова из произведения подходят для описания картины?», «Какие слова могли бы стать названием картины?»</p> <p>Составление рассказа-описания по иллюстрации или картине: пейзажи А.А. Рылова, И.И. Левитана, И.И. Шишкина, В.Д. Поленова (по выбору).</p> <p>Чтение наизусть стихотворения о Родине: С.А. Васильев «Россия» (в сокращении), Т.В. Бокова «Родина», Н.М. Рубцов «Привет, Россия!» (отрывок), З.Н. Александрова «Родина» (по выбору)</p> <p>Составление выставки книг на тему Родины и её истории.</p>	
2	<p>Фольклор (устное народное творчество) (16 ч.)</p>	<p>Расширение знаний о малых жанрах фольклора (пословицы, потешки, считалки, небылицы, скороговорки, загадки).</p> <p>Знакомство с видами загадок.</p> <p>Пословицы народов России (значение, характеристика, нравственная основа).</p> <p>Книги и словари, созданные В.И. Далем.</p> <p>Активный словарь: образные слова, пословицы и поговорки, крылатые выражения в устной речи.</p> <p>Нравственные ценности в фольклорных произведениях народов России.</p>	<p>Учебный диалог: работа с названием темы/раздела: прогнозирование содержания, установление мотива изучения.</p> <p>«Чтение» информации, представленной в схематическом виде, объяснение значения слова «фольклор», обобщение представлений о жанрах фольклора малой формы, работа со схемой.</p> <p>«Назовите жанры. Приведите примеры».</p> <div data-bbox="1032 1161 1809 1361" data-label="Diagram"> <pre> graph TD A[Фольклор] --> B[] A --> C[] A --> D[] A --> E[] A --> F[] A --> G[] </pre> </div> <p>Выразительное чтение (потешки, считалки, небылицы, скороговорки, пословицы, песни), используя интонацию, паузы,</p>	<p>1.Учи.руонлайн-платформа: https://uchi.ru/</p> <p>2.Сайт для учителей www.1-sept.ru</p> <p>3.РЭШ: https://resh.edu.ru/</p> <p>4.Учительский портал: https://www.uchportal.ru/</p> <p>Педагогическая библиотека http://pedlib.ru/katalog</p>

тем, ритм, логические ударения в соответствии с особенностями текста для передачи эмоционального настроения произведения.

Беседа на тему: ценность произведений фольклора, их роль и значение в современной жизни.

Учебный диалог: обсуждение вопросов «Какие бывают загадки?», «Появляются ли загадки сейчас? Почему?», чтение загадок и их группировка по темам и видам.

Работа в группе (совместная деятельность): сочинение загадок (по аналогии), проведение конкурса на лучшего знатока загадок.

Задания на развитие речи: объяснение значения пословиц народов России, установление тем пословиц, сравнение пословиц на одну тему, упражнения на восстановление текста пословиц, соотнесение пословиц с текстом произведения (темой и главной мыслью), упражнения на обогащение речи образными словами, пословицами, оценка их значения в устной речи.

Рассказ о В.И. Дале, знакомство с его книгами: выбор книг В.И. Даля, рассматривание их, чтение пословиц по определённой теме, составление высказывания о культурной значимости художественной литературы и фольклора с включением в собственную речь пословиц, крылатых выражений и других средств выразительности.

Дифференцированное задание: подготовка сообщений о В.И. Дале, представление его сказок, написанных для детей.

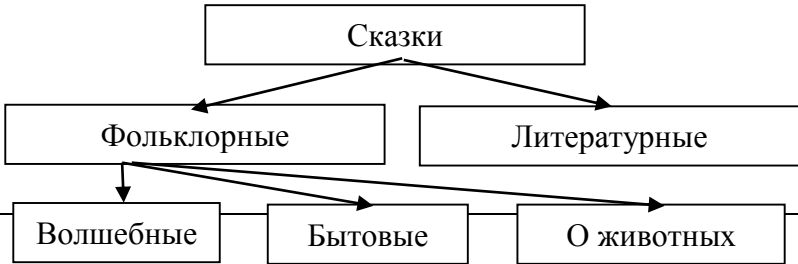
Фольклорная сказка как отражение общечеловеческих ценностей и нравственных правил.

Виды сказок (о животных, бытовые, волшебные).

Художественные особенности сказок: построение (композиция), язык (лексика).

Характеристика героя, волшебные помощники, иллюстрация как отражение сюжета волшебной сказки (например, картины В.М. Васнецова, иллюстрации

Работа со схемой: «чтение» информации, представленной в схематическом виде, обобщение представлений о видах сказок, выполнение задания «Вспомните и назовите произведения».



		<p>Ю.А. Васнецова, И.Я. Билибина, В.М. Конашевич).</p> <p>Отражение в сказках народного быта и культуры.</p> <p>Составление плана сказки.</p>	<p style="text-align: center;">→ →</p> <p>Чтение вслух и про себя (молча) фольклорных произведений (народных сказок), определение мотива и цели чтения, ответ на вопрос «На какой вопрос хочу получить ответ, читая произведение?», различение реальных и сказочных событий в народных произведениях, определение фольклорной основы литературной сказки.</p> <p>На примере сказок «Дочь-семилетка», «Самое дорогое» (сравнение со сказкой А.С. Пушкина «Сказка о рыбаке и рыбке»), «Про ленивую и радивую» (сравнение со сказкой В.Ф. Одоевского «Мороз Иванович»), «Сестрица Алёнушка и братец Иванушка», «Иван-царевич и Серый волк», «Сивка-бурка», «Летучий корабль», «Морозко», «По щучьему веленью» (по выбору).</p> <p>Учебный диалог: осознание нравственно-этических норм: смелость, храбрость, доброта, трудолюбие, честность в народных и литературных (авторских) произведениях, нахождение особенностей сказок, определение их вида (бытовая, о животных, волшебная).</p> <p>Наблюдение за особенностями построения волшебной сказки (зачин, троекратные повторы, концовка), выделение смысловых частей сказки в соответствии с сюжетом, определение последовательности событий в произведении.</p> <p>Работа с текстом произведения: составление характеристики героя (описание внешнего вида, поступков, языка) с приведением примеров из текста, нахождение языковых особенностей народных произведений (лексика, сказочные выражения), составление номинативного плана текста, используя назывные предложения.</p> <p>Упражнение в составлении вопросов к произведению Пересказ (устно) содержания подробно</p> <p>Работа с иллюстрациями и картинками: рассматривание репродукций картин И.Я. Билибина, В.М. Васнецова,</p>	
--	--	---	--	--

			<p>нахождение соответствующего эпизода к картинам художников, составление устного рассказа-описания.</p> <p>Творческая работа: сочинение сказки по аналогии с прочитанными/прослушанными произведениями.</p> <p>Работа в группе: составление сценария сказки, распределение ролей, подготовка декораций и костюмов (масок), инсценирование.</p> <p>Дифференцированная работа: подготовка мини-проекта «По дорогам сказок»: выбрать книгу с народными сказками, прочитать понравившееся произведение и подготовить о нём рассказ: определить вид сказки, охарактеризовать героя, перечислить события, проиллюстрировать и пересказать один из эпизодов, объяснить, чему учит произведение, почему оно понравилось.</p>	
		<p>Расширение представлений о народной песне.</p> <p>Чувства, которые рождают песни, темы песен.</p> <p>Описание картин природы как способ рассказать в песне о родной земле.</p> <p>Былина как народный песенный сказ о важном историческом событии.</p> <p>Фольклорные особенности жанра былин: язык (напевность исполнения, выразительность), характеристика главного героя (где жил, чем занимался, какими качествами обладал).</p> <p>Характеристика былин как героического песенного сказа, их особенности (тема, язык).</p> <p>Язык былин, устаревшие слова, их место в былине и представление в современной лексике.</p> <p>Репродукции картин как иллюстрации к эпизодам фольклорного произведения.</p>	<p>Обсуждение перед чтением истории создания народных песен, особенность жанра - напевность, настроение, которое создаёт произведение.</p> <p>Самостоятельная работа: чтение про себя (молча) народных песен, определение темы, формулирование главной мысли, поиск ключевых слов, составление интонационного рисунка.</p> <p>Сравнение произведений устного народного творчества (песни) и авторские произведения: тема, настроение, описание природы.</p> <p>Например, народная песня и авторские произведения И.З. Сурикова «Рябина», А.В. Кольцова «Русская песня»</p> <p>Выразительное чтение вслух с сохранением интонационного рисунка произведения.</p> <p>Сравнение произведений разных видов искусства (фольклора, литературы, живописи, музыки).</p> <p>Например, картины: А.М. Васнецова «Северный край», И.И. Шишкина «Среди долины ровныя», поиск и прослушивание на контролируемых ресурсах сети.</p> <p>Интернет русских народных и авторских песен на тему родной природы.</p>	

			<p>Слушание былин из цикла об Илье Муромце.</p> <p>Например, отрывок из былины «Илья Муромец и Соловей-разбойник», контроль восприятия произведения: ответы на вопросы по фактическому содержанию текста.</p> <p>Учебный диалог: обсуждение главной мысли былин «Жить - Родине служить», подвиги былинных героев – служение и защита родной земли.</p> <p>Работа с текстом произведения: анализ сюжета былины (реальность и сказочность событий), ответы на вопросы, наблюдение за особенностями языка (напевность, сказ), нахождение устаревших слов (архаизмов), подбор к ним синонимов.</p> <p>Работа в парах (поисковое выборочное чтение): характеристика русского богатыря (реальность и сказочность героя), составление рассказа-описания (словесный портрет Ильи Муромца).</p> <p>Рассматривание репродукций картин художников, поиск эпизода былины, который иллюстрирует картина. Например, картина В.М. Васнецова «Богатырский скак».</p> <p>Выразительное чтение отрывка из былины (темп, интонация песенного рассказа).</p> <p>Проверочная работа по итогам изученного раздела: демонстрация начитанности и сформированности специальных читательских умений: соотнесение фамилий авторов с заголовками произведений, определение тем указанных произведений, различение жанров произведений, нахождение ошибки в предложенной последовательности событий одного из произведений, приведение примеров пословиц на определённую тему и другие задания.</p> <p>Проверка своей работы по предложенному образцу.</p> <p>Составление выставки книг на тему «Устное народное творчество народов России», написание краткого отзыва о самостоятельно прочитанном произведении по заданному образцу.</p>	
--	--	--	---	--

3	<p>Творчество А.С. Пушкина (9 ч.)</p>	<p>А.С. Пушкин - великий русский поэт. Лирические произведения А.С. Пушкина: средства художественной выразительности (сравнение, эпитет); рифма, ритм.</p> <p>Литературные сказки А.С. Пушкина в стихах: «Сказка о царе Салтане, о сыне его славном и могучем богатыре князе Гвидоне Салтановиче и о прекрасной царевне Лебеди» - нравственный смысл произведения, структура сказочного текста, особенности сюжета, приём повтора как основа изменения сюжета.</p> <p>Связь пушкинских сказок с фольклорными.</p> <p>Положительные и отрицательные герои, волшебные помощники, язык авторской сказки И.Я. Билибин - иллюстратор сказок А.С. Пушкина.</p>	<p>Учебный диалог: работа с названием темы/раздела: прогнозирование содержания, установление мотива изучения и цели чтения, ответ на вопрос «На какой вопрос хочу получить ответ, читая произведение?».</p> <p>Слушание стихотворных произведений А.С. Пушкина, обсуждение эмоционального состояния при восприятии описанных картин природы, ответ на вопрос «Какое настроение вызывает произведение? Почему?» На примере отрывков из романа «Евгений Онегин»: «В тот год осенняя погода...», «Опрятней модного паркета...».</p> <p>Работа с текстом произведения: упражнение в нахождении сравнений и эпитетов, выделение в тексте слов, использованных в прямом и переносном значении, наблюдение за рифмой и ритмом стихотворения, нахождение образных слов и выражений, поиск значения незнакомого слова в словаре.</p> <p>Выразительное чтение и чтение наизусть лирических произведений с интонационным выделением знаков препинания, с соблюдением орфоэпических и пунктуационных норм.</p> <p>Слушание и чтение произведения А.С. Пушкина «Сказка о царе Салтане, о сыне его славном и могучем богатыре князе Гвидоне Салтановиче и о прекрасной царевне Лебеди», удержание в памяти последовательности событий сказки, обсуждение сюжета.</p> <p>Работа с текстом произведения (изучающее и поисковое выборочное чтение): анализ сюжета, повтор как основа изменения сюжета, характеристика героев (положительные или отрицательные, портрет), описание чудес в сказке.</p> <p>Творческое задание: составление словесных портретов главных героев с использованием текста сказки.</p> <p>Работа в группах: заполнение таблицы на основе сравнения сказок, сходных по сюжету (А.С. Пушкин «Сказка о царе Салтане, о сыне его славном и могучем богатыре князе Гвидоне Салтановиче и о прекрасной царевне Лебеди» и русская народная сказка «Царевич Нехитёр-Немудёр»): сюжеты, герои, чудеса и превращения.</p>	<p>Учи.ру онлайн-платформа: https://uchi.ru/ 2. Сайт для учителей www.1-sept.ru 3. Инфоурок: https://infourok.ru/ 4. РЭШ: https://resh.edu.ru/ 5. Учительский портал: https://www.uchportal.ru/ 6. Педагогическая библиотека http://pedlib.ru/catalog/y/catalog.php?id=0&page=1</p>
---	--	--	---	---

			<table border="1"> <tr> <td>Автор</td> <td>Заголовок</td> <td>Главные герои</td> <td>Чудеса</td> <td>Превращения</td> </tr> <tr> <td></td> <td></td> <td></td> <td></td> <td></td> </tr> </table> <p>Рассматривание репродукций картин И.Я. Билибина к сказке А.С. Пушкина, поиск эпизода сказки, который иллюстрирует картина.</p> <p>Дифференцированная работа: составление устного или письменного высказывания (не менее 8 предложений) на тему «Моё любимое произведение А.С. Пушкина».</p> <p>Составление выставки на тему «Книги А.С. Пушкина», написание краткого отзыва о самостоятельно прочитанном произведении по заданному образцу.</p>	Автор	Заголовок	Главные герои	Чудеса	Превращения						
Автор	Заголовок	Главные герои	Чудеса	Превращения										
4	<p>Творчество И.А. Крылова (4 ч.)</p>	<p>Басня - произведение-поучение, которое помогает увидеть свои и чужие недостатки.</p> <p>Иносказание в баснях И.А. Крылов - великий русский баснописец.</p> <p>Басни И.А. Крылова: назначение, темы и герои, особенности языка.</p> <p>Явная и скрытая мораль басен.</p> <p>Использование крылатых выражений в речи.</p>	<p>Учебный диалог: работа с названием темы/раздела: прогнозирование содержания, установление мотива изучения и цели чтения, ответ на вопрос «На какой вопрос хочу получить ответ, читая произведение?».</p> <p>Слушание басен И.А. Крылова (не менее двух, например: «Мартышка и Очки», «Ворона и Лисица», «Слон и Моська», «Чиж и Голубь», «Лисица и Виноград», «Кукушка и Петух» (по выбору)), подготовка ответа на вопрос «Какое качество высмеивает автор?».</p> <p>Обсуждение сюжета басни, осознание нравственно-этических понятий: лесть, похвала, глупость.</p> <p>Работаем с текстом произведения: характеристика героя (положительный или отрицательный), поиск в тексте морали (поучения) и крылатых выражений.</p> <p>Работа в парах: сравнение прочитанных басен: тема, герои, мораль.</p> <p>Игра «Вспомни и назови»: поиск басен по названным героям.</p> <p>Дифференцированная работа: знакомство с историей возникновения басен, чтение басен Эзопа (например, «Лисица и виноград», «Ворон и лисица»), работа с таблицей</p> <table border="1"> <tr> <td>Автор</td> <td>Заголовок</td> <td>Герои</td> <td>Мораль</td> <td>Форма записи</td> </tr> <tr> <td></td> <td>к</td> <td></td> <td></td> <td></td> </tr> </table>	Автор	Заголовок	Герои	Мораль	Форма записи		к				<p>Учи.ру онлайн-платформа: https://uchi.ru/ 2. Сайт для учителей www.1-sept.ru 3. Инфоурок: https://infourok.ru/ 4. РЭШ: https://resh.edu.ru/ 5. Учительский портал: https://www.uchportal.ru/ 6. Педагогическая библиотека http://pedlib.ru/katalogy/katalog.php?id=0&page=1</p>
Автор	Заголовок	Герои	Мораль	Форма записи										
	к													

			<p>Работа в группе: разыгрывание небольших диалогов с выражением настроения героев, инсценирование басен</p> <p>Поиск справочной дополнительной информации о баснописцах, составление выставки их книг.</p>	
5	Картины природы в произведениях поэтов и писателей XIX века (8 ч.)	<p>Лирические произведения как способ передачи чувств людей, автора.</p> <p>Картины природы в лирических произведениях поэтов XIX века:</p> <p>Ф.И. Тютчева, А.А. Фета, М.Ю. Лермонтова, А.Н. Майкова, Н.А. Некрасова.</p> <p>Чувства, вызываемые лирическими произведениями.</p> <p>Средства выразительности в произведениях лирики: эпитеты, синонимы, антонимы, сравнения.</p> <p>Звукопись, её выразительное значение.</p> <p>Олицетворение как одно из средств выразительности лирического произведения.</p> <p>Живописные полотна как иллюстрация к лирическому произведению: пейзаж.</p> <p>Сравнение средств создания пейзажа в тексте-описании (эпитеты, сравнения, олицетворения), в изобразительном искусстве (цвет, композиция), в произведениях музыкального искусства (тон, темп, мелодия).</p>	<p>Учебный диалог: работа с названием темы/раздела: прогнозирование содержания, установление мотива изучения и цели чтения, ответ на вопрос «На какой вопрос хочу получить ответ, читая произведение?».</p> <p>Слушание лирических произведений, обсуждение эмоционального состояния при восприятии описанных картин природы, ответ на вопрос «Какое чувство создаёт произведение? Почему?».</p> <p>На примере стихотворений:</p> <p>Ф.И. Тютчева «Листья», «Весенняя гроза», «Есть в осени первоначальной...», «В небе тают облака»,</p> <p>А.А. Фета «Осень», «Мама! Глянь-ка из окошка...», «Кот поёт, глаза прищуря...»,</p> <p>И.С. Никитина «Встреча зимы»,</p> <p>Н.А. Некрасова «Не ветер бушует над бором...», «Славная осень! Здоровый, ядрёный...», «Однажды в студёную зимнюю пору...»,</p> <p>А.Н. Майкова «Осень», «Весна»,</p> <p>И.С. Никитина «Утро»,</p> <p>И.З. Сурикова «Детство» (не менее пяти авторов по выбору).</p> <p>Учебный диалог: обсуждение отличия лирического произведения от прозаического.</p> <p>Работа с текстом произведения: упражнение в нахождении сравнений и эпитетов, выделение в тексте слов, использованных в прямом и переносном значении, наблюдение за рифмой и ритмом стихотворения, нахождение образных слов и выражений, поиск значения незнакомого слова в словаре, поиск</p>	<p>1. Сайт для учителей www.1-sept.ru</p> <p>2. РЭШ: https://resh.edu.ru/</p> <p>3. Педагогическая библиотека http://pedlib.ru/katalogy/katalog.php?id=0&page=1</p>

			<p>олицетворения, характеристика звукописи, определение вида строф.</p> <p>Работа в парах: сравнение лирических произведений по теме, созданию настроения, подбор синонимов к заданным словам, анализ поэтических выражений и обоснование выбора автора.</p> <p>Рассматривание репродукций картин и подбор к ним соответствующих стихотворных строк.</p> <p>Например, картины: К.Ф. Юона «Мартовское солнце», И.И. Шишкина «Зима в лесу», «Дождь в дубовом лесу».</p> <p>Выразительное чтение вслух и наизусть с сохранением интонационного рисунка произведения.</p> <p>Дифференцированная работа: восстановление «деформированного» поэтического текста.</p> <p>Работа в группах: сопоставление репродукций картин, лирических и музыкальных произведений по средствам выразительности.</p> <p>Например: картина И.И. Шишкина «На севере диком» и стихотворение М.Ю. Лермонтова «На севере диком стоит одиноко...».</p> <p>Творческое задание: воссоздание в воображении описанных в стихотворении картин.</p> <p>Составление выставки книг на тему «Картины природы в произведениях поэтов XIX века».</p>	
6	<p>Творчество Л.Н. Толстого (10 ч.)</p>	<p>Жанровое многообразие произведений Л.Н. Толстого: сказки, рассказы, басни, быль.</p> <p>Рассказ как повествование: связь содержания с реальным событием.</p> <p>Структурные части произведения (композиция): начало, завязка действия, кульминация, развязка.</p> <p>Эпизод как часть рассказа.</p> <p>Различные виды плана.</p>	<p>Учебный диалог: работа с названием темы/раздела: прогнозирование содержания, установление мотива изучения и цели чтения, ответ на вопрос «На какой вопрос хочу получить ответ, читая произведение?»</p> <p>Слушание и чтение произведений Л.Н. Толстого: рассказы «Акула», «Лебеди», «Зайцы», «Какая бывает роса на траве», «Куда девается вода из моря?», быль «Прыжок», «Лев и собачка», сказка «Ореховая ветка», басня «Белка и волк» и др (не менее трёх произведений по выбору).</p> <p>Обсуждение темы и главной мысли произведений, определение признаков жанра (литературная сказка,</p>	<p>1. Учи.ру онлайн-платформа: https://uchi.ru/</p> <p>2. Сайт для учителей www.1-sept.ru</p> <p>3. Инфоурок: https://infourok.ru/</p> <p>4. РЭШ: https://resh.edu.ru/</p> <p>5. Учительский портал:</p>

Сюжет рассказа: основные события, главные герои, действующие лица, различие рассказчика и автора произведения.

Художественные особенности текста-описания, текста-рассуждения.

рассказ, басня), характеристика героев с использованием текста.

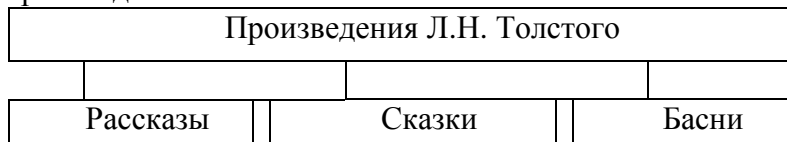
Анализ сюжета рассказа: определение последовательности событий, формулирование вопросов по основным событиям сюжета, восстановление нарушенной последовательности событий, нахождение в тексте заданного эпизода, составление цитатного плана текста с выделением отдельных эпизодов, смысловых частей.

Работа с композицией произведения: определение завязки, кульминации, развязки.

Пересказ содержания произведения, используя разные типы речи (повествование, описание, рассуждение) с учётом специфики художественного, научно-познавательного и учебного текстов.

Работа в парах: сравнение рассказов (художественный и научно-познавательный), тема, главная мысль, события, герои.

Работа со схемой: «чтение» информации, представленной в схематическом виде, обобщение представлений о произведениях Л.Н. Толстого, выполнение задания «Вспомните и назовите произведения»



Проверочная работа по итогам изученного раздела: демонстрация начитанности и сформированности специальных читательских умений.

Проверка и оценка своей работы по предложенным критериям.

<https://www.uchportal.ru/>

			<p>Дифференцированная работа: составление устного или письменного высказывания (не менее 8 предложений) на тему «Моё любимое произведение Л.Н. Толстого».</p> <p>Составление выставки на тему «Книги Л.Н. Толстого»</p>	
7	<p>Литературная сказка (9 ч.)</p>	<p>Литературная сказка русских писателей, расширение круга чтения на примере произведений Д.Н. Мамина- Сибиряка, В.Ф. Одоевского, В.М. Гаршина, М. Горького, И.С. Соколова- Микитова Особенности авторских сказок (сюжет, язык, герои). Составление аннотации.</p>	<p>Учебный диалог: работа с названием темы/раздела: прогнозирование содержания, установление мотива изучения и цели чтения, ответ на вопрос «На какой вопрос хочу получить ответ, читая произведение?»</p> <p>Слушание и чтение литературных сказок (не менее двух).</p> <p>Например, произведения: Д.Н. Мамина-Сибиряка «Сказка про храброго зайца - длинные уши, косые глаза, короткий хвост», «Сказка про Воробья Воробеича, Ерша Ершовича и весёлого трубочиста Яшу», «Серая шейка», «Умнее всех», И.С. Соколова-Микитова «Листопадничек», В.Ф. Одоевского «Мороз Иванович», В.М. Гаршина «Лягушка-путешественница».</p> <p>Работа с текстом произведения (характеристика героя): нахождение описания героя, определение взаимосвязи между поступками героев, сравнение героев по аналогии или по контрасту, оценка поступков героев.</p> <p>Учебный диалог: обсуждение отношения автора к героям, поступкам, описанным в сказках.</p> <p>Анализ сюжета рассказа: определение последовательности событий, формулирование вопросов по основным событиям сюжета, восстановление нарушенной последовательности событий, нахождение в тексте заданного эпизода, составление цитатного плана текста с выделением отдельных эпизодов, смысловых частей.</p> <p>Составление вопросного плана текста с выделением эпизодов, смысловых частей.</p>	<p>1.Учи.ру онлайн-платформа: https://uchi.ru/ 2. Сайт для учителей www.1-sept.ru 3.Инфоурок: https://infourok.ru/ 4.РЭШ: https://resh.edu.ru/ 5..Учительский портал: https://www.uchportal.ru/ 6.Педагогическая библиотека http://pedlib.ru/katalogy/katalog.php?id=0&page=1</p>

			<p>Пересказ (устно) содержания произведения выборочно. Работа в парах: чтение диалогов по ролям. Выбор книги для самостоятельного чтения с учётом рекомендательного списка, написание аннотации к самостоятельно прочитанному произведению.</p>	
8	<p>Картины природы в произведениях поэтов и писателей XX века (10 ч.)</p>	<p>Картины природы в лирических и прозаических произведениях писателей XX века (расширение круга чтения на примере произведений: И.А. Бунина, К.Д. Бальмонта, С.А. Есенина, А.П. Чехов, И.С. Соколова-Микитова и др.) Чувства, вызываемые описанием природы (пейзажа) в художественном произведении. Средства художественной выразительности при описании пейзажа (расширение представления): эпитеты, олицетворения, синонимы, антонимы, сравнения, звукопись. Повтор, как приём художественной выразительности. Репродукция картины как иллюстрация к художественному произведению.</p>	<p>Учебный диалог: работа с названием темы/раздела: прогнозирование содержания, установление мотива изучения и цели чтения, ответ на вопрос «На какой вопрос хочу получить ответ, читая произведение?». Слушание художественных произведений, обсуждение эмоционального состояния при восприятии описанных картин природы (пейзажа), ответ на вопрос «Какое чувство создаёт произведение? Почему?». На примере произведений: И.А. Бунина «Первый снег», «Полевые цветы», А.П. Чехова «Степь» (отрывок), А.А. Блока «Ворона», «Сны», К.Д. Бальмонта «Снежинка», «Золотое слово», С.А. Есенина «Нивы сжаты, рощи голы», «Черёмуха», «С добрый утром!», «Берёза», Саши Чёрного «Летом», С.Я. Маршака «Гроза днём», «В лесу над росистой поляной», «Ландыш» (по выбору). Учебный диалог: обсуждение отличия лирического произведения от эпического. Работа с текстом произведения: упражнение в нахождении сравнений и эпитетов, выделение в тексте слов, использованных в прямом и переносном значении, наблюдение за рифмой и ритмом стихотворения, нахождение образных слов и выражений, поиск значения незнакомого слова в словаре, поиск олицетворения, характеристика звукописи, определение вида строф.</p>	<p>1.Учи.руонлайн-платформа: https://uchi.ru/ 2.Сайт для учителей www.1-sept.ru 3.Инфоурок: https://infourok.ru/ 4.РЭШ: https://resh.edu.ru/ 5.Учительский портал: https://www.uchportal.ru/</p>

			<p>Работа в парах: сравнение лирических произведений по теме, созданию настроения, подбор синонимов к заданным словам, анализ поэтических выражений и обоснование выбора автора.</p> <p>Рассматривание репродукций картин и подбор к ним соответствующих стихотворных строк.</p> <p>Например, картины: В.Д. Поленова «Первый снег», А.К. Саврасова «Зима», «Сосновый бор на берегу реки», И.Э. Грабаря «Зимнее утро», «Февральская лазурь», В.И. Сурикова «Взятие снежного городка» и др</p> <p>Работа в парах: составление устного рассказа по иллюстрации (репродукции картины).</p> <p>Выразительное чтение вслух и наизусть с сохранением интонационного рисунка произведения.</p> <p>Творческое задание: воссоздание в воображении описанных в стихотворении картин.</p> <p>Дифференцированная работа: составление устного или письменного высказывания (не менее 8 предложений) на тему «Моё любимое произведение о природе».</p> <p>Составление выставки книг на тему «Природа в произведениях поэтов».</p>	
9	Произведения о взаимоотношениях человека и животных (16 ч.)	<p>Человек и его отношения с животными: верность, преданность, забота и любовь (расширение круга чтения на примере произведений Д.Н. Мамина-Сибиряка, К.Г. Паустовского, М.М. Пришвина, С.В. Образцова, В.Л. Дурова, Б.С. Житкова и др.).</p>	<p>Учебный диалог: обсуждение цели чтения, выбор формы чтения (вслух или про себя (молча), удерживание учебной задачи и ответ на вопрос «На какой вопрос хочу получить ответ, читая произведение?»).</p> <p>Чтение вслух и про себя (молча) рассказов К.Г. Паустовского «Заячья лапы», «Барсучий нос», «Кот-ворюга», Д.Н. Мамина-Сибиряка «Приёмыш», А.И. Куприна «Барбос и Жулька», «Слон», М.М. Пришвина «Выскочка», «Жаркий час»,</p>	<p>1. Сайт для учителей www.1-sept.ru 2. РЭШ: https://resh.edu.ru/ 3. Учительский портал: https://www.uchportal.ru/</p>

		<p>Особенности рассказа: тема, герои, реальность событий, композиция, объекты описания (портрет героя, описание интерьера).</p>	<p>Б.С. Житкова «Про обезьянку», стихотворений А.Л. Барто, Саши Чёрного и других писателей и поэтов.</p> <p>Обсуждение темы и главной мысли произведений (по выбору), определение признаков жанра (стихотворение, рассказ).</p> <p>Работа с текстом произведения: составление портретной характеристики персонажей с приведением примеров из текста, нахождение в тексте средства изображения героев и выражения их чувств, сравнение героев по их внешнему виду и поступкам, установление взаимосвязи между поступками, чувствами героев.</p> <p>Упражнение в составлении вопросов к произведению.</p> <p>Анализ сюжета рассказа: определение последовательности событий, формулирование вопросов по основным событиям сюжета, восстановление нарушенной последовательности событий, нахождение в тексте заданного эпизода, составление вопросного плана текста с выделением отдельных эпизодов, смысловых частей.</p> <p>Работа с композицией произведения: определение завязки, кульминации, развязки.</p> <p>Пересказ содержания произведения от лица героя с изменением лица рассказчика.</p> <p>Работа в парах: сравнение рассказов (тема, главная мысль, герои).</p> <p>Проверочная работа по итогам изученного раздела: демонстрация начитанности и сформированности специальных читательских умений.</p> <p>Проверка и оценка своей работы по предложенным критериям.</p> <p>Дифференцированная работа: составление рассказа от имени одного из героев-животных.</p>	
--	--	---	---	--

			Составление выставки книг (тема дружбы человека и животного), рассказ о любимой книге на эту тему.	
10	Произведения о детях (18 ч.)	<p>Дети - герои произведений: раскрытие тем «Разные детские судьбы», «Дети на войне».</p> <p>Отличие автора от героя и рассказчика.</p> <p>Герой художественного произведения: время и место проживания, особенности внешнего вида и характера.</p> <p>Историческая обстановка как фон создания произведения: судьбы крестьянских детей, дети на войне.</p> <p>Основные события сюжета, отношение к ним героев произведения.</p> <p>Оценка нравственных качеств, проявляющихся в военное время.</p>	<p>Учебный диалог: обсуждение цели чтения, выбор формы чтения (вслух или про себя (молча), удерживание учебной задачи и ответ на вопрос «На какой вопрос хочу получить ответ, читая произведение?», обсуждение событий из истории страны: жизнь крестьянских детей, нелёгкие судьбы детей в период войны.</p> <p>Чтение вслух и про себя (молча) произведений о жизни детей в разное время (по выбору не менее двух-трёх авторов):</p> <p>А.П. Чехов «Ванька», В.Г. Короленко «Слепой музыкант», М. Горький «Пепе», Л. Пантелеев «Честное слово», «На ялике», Л.А. Кассиль «Алексей Андреевич», А.П. Гайдар «Горячий камень», «Тимур и его команда», Н.Н. Носов «Огурцы», Е.А. Пермяк «Дедушкин характер», В.Ф. Панова «Серёжа», С.В. Михалков «Данила Кузьмич», А.И. Мусатов «Оружие», И. Никулина «Бабушкин кактус» и др.</p> <p>Учебный диалог: обсуждение проблем: нелёгкая, тяжёлая жизнь крестьянских детей, на войне ребёнок становится раньше времени взрослым, понимание нравственно-этического смысла понятий «ответственность», «совесть», «честность», «долг», «смелость», ответ на вопрос «Какие качества мы ценим в людях?» (с примерами из текста произведений).</p> <p>Работа с текстом произведения: составление портретной характеристики персонажей с приведением примеров из</p>	<p>1. Сайт для учителей www.1-sept.ru</p> <p>2. Инфоурок: https://yandex.ru/video/preview/190222690570368232</p>

			<p>текста, нахождение в тексте средств изображения героев и выражения их чувств, сравнение героев по их внешнему виду и поступкам, установление взаимосвязи между поступками, чувствами героев, определение авторского отношения к героям.</p> <p>Анализ заголовка.</p> <p>Упражнение в составлении вопросов к произведению.</p> <p>Анализ сюжета рассказа: определение последовательности событий, формулирование вопросов по основным событиям сюжета, восстановление нарушенной последовательности событий, нахождение в тексте заданного эпизода, составление вопросного плана текста с выделением отдельных эпизодов, смысловых частей, определение завязки, кульминации, развязки (композиция произведения).</p> <p>Работа в парах: составление цитатного плана, оценка совместной деятельности.</p> <p>Упражнения в выразительном чтении небольших эпизодов с соблюдением орфоэпических и интонационных норм при чтении вслух.</p> <p>Пересказ (устно) произведения от лица героя или от третьего лица.</p> <p>Дифференцированная работа: составление рассказа от имени одного из героев.</p> <p>Работа в группе: выбор книги по теме «Дети на войне», представление самостоятельно прочитанного произведения и выбранной книги с использованием аппарата издания (обложка, оглавление, аннотация, предисловие, иллюстрации, сноски, примечания).</p>	
11	Юмористические произведения (6 ч.)	Комичность как основа. Герой юмористического произведения.	<p>Учебный диалог: анализ юмористических ситуаций (с опорой на текст), постановка мотива и цели чтения.</p> <p>Слушание чтения художественных произведений, оценка эмоционального состояния при восприятии</p>	<p>1. Учи.ру онлайн-платформа: https://uchi.ru/</p> <p>2. Сайт для учителей www.1-sept.ru</p>

		<p>Средства выразительности текста юмористического содержания: преувеличение.</p> <p>Авторы юмористических рассказов: М.М. Зощенко, Н.Н. Носов.</p>	<p>юмористического произведения, ответ на вопрос «Какое чувство вызывает сюжет рассказа? Почему?».</p> <p>На примере произведений: Н.Н. Носова «Федина задача», «Телефон», М.М. Зощенко «Великие путешественники», «Пора вставать!» и др (не менее двух произведений).</p> <p>Обсуждение комичности сюжета, дифференциация этических понятий «врать, обманывать» и «фантазировать».</p> <p>Работа с текстом произведения: составление портретной характеристики персонажей с приведением примеров из текста, нахождение в тексте средства изображения героев и выражения их чувств.</p> <p>Работа в парах: чтение диалогов по ролям, выбор интонации, отражающей комичность ситуации.</p> <p>Дифференцированная работа: придумывание продолжения прослушанного/прочитанного рассказа.</p> <p>Проверочная работа по итогам изученного раздела: демонстрация начитанности и сформированности специальных читательских умений.</p> <p>Проверка и оценка своей работы по предложенным критериям.</p> <p>Составление выставки на тему «Книги Н.Н. Носова», написание краткого отзыва о самостоятельно прочитанном произведении по заданному образцу.</p> <p>Поиск дополнительной справочной информации о творчестве Н.Н. Носова: представление своего сообщения.</p>	<p>3.Инфоурок: https://infourok.ru/</p> <p>4.РЭШ: https://resh.edu.ru/</p> <p>5.Учительский портал: https://www.uchportal.ru/</p>
12	<p>Зарубежная литература (10 ч.)</p>	<p>Круг чтения: литературные сказки: Ш. Перро, Х.-К. Андерсена, Ц. Топелиуса, Р. Киплинга, Дж Родари.</p>	<p>Учебный диалог: работа с названием темы/раздела: прогнозирование содержания, установление мотива изучения и цели чтения, ответ на вопрос «На какой вопрос хочу получить ответ, читая произведение?».</p> <p>Чтение литературных сказок зарубежных писателей (произведения двух-трёх авторов по выбору).</p>	<p>1.Учи.руонлайн-платформа: https://uchi.ru/</p> <p>2.Сайт для учителей www.1-sept.ru</p> <p>3.Инфоурок: https://infourok.ru/</p>

		<p>Особенности авторских сказок (сюжет, язык, герои).</p> <p>Рассказы о животных зарубежных писателей.</p> <p>Известные переводчики зарубежной литературы:</p> <p>С.Я. Маршак, К.И. Чуковский, Б.В. Заходер.</p>	<p>Например, произведения: Ш. Перро «Подарки феи», Х.-К. Андерсена «Гадкий утёнок», Ц. Топелиуса «Солнечный Луч в ноябре», Р. Киплинга «Маугли», Дж.Родари «Волшебный барабан».</p> <p>Работа с текстом произведения (характеристика героя): нахождение описания героя, определение взаимосвязи между поступками героев, сравнение героев по аналогии или по контрасту, оценка поступков героев.</p> <p>Учебный диалог: обсуждение отношения автора к героям, поступкам, описанным в сказках.</p> <p>Анализ сюжета сказки: определение последовательности событий, формулирование вопросов по основным событиям сюжета, восстановление нарушенной последовательности событий, нахождение в тексте заданного эпизода, составление цитатного плана текста с выделением отдельных эпизодов, смысловых частей.</p> <p>Составление вопросного плана текста с выделением эпизодов, смысловых частей.</p> <p>Пересказ (устно) содержания произведения выборочно.</p> <p>Работа в парах: чтение диалогов по ролям.</p> <p>Слушание произведений зарубежных писателей о животных.</p> <p>Например, рассказы: Дж Лондона «Бурый волк», Э.Сетон-Томпсона «Чинк».</p> <p>Работа с текстом произведения (характеристика героя): нахождение описания героя, определение взаимосвязи между поступками героев, сравнение героев по аналогии или по контрасту, оценка поступков героев, определение</p>	<p>4.РЭШ: https://resh.edu.ru/ 5.Учительский портал: https://www.uchportal.ru/</p>
--	--	--	--	---

			<p>завязки, кульминации, развязки (композиция произведения).</p> <p>Поиск дополнительной справочной информации о писателях-переводчиках: С.Я. Маршаке, К.И. Чуковском, Б.В. Заходере, представление своего сообщения в классе, составление выставки книг зарубежных сказок, книг о животных.</p> <p>Выбор книги для самостоятельного чтения с учётом рекомендательного списка, написание аннотации к самостоятельно прочитанному произведению.</p>	
13	<p>Библиографическая культура (работа с детской книгой и справочной литературой) (4 ч.)</p>	<p>Ценность чтения художественной литературы и фольклора, осознание важности читательской деятельности.</p> <p>Использование с учётом учебных задач аппарата издания (обложка, оглавление, аннотация, предисловие, иллюстрации)</p> <p>Правила юного читателя.</p> <p>Книга как особый вид искусства.</p> <p>Общее представление о первых книгах на Руси, знакомство с рукописными книгами.</p>	<p>Экскурсия в школьную или ближайшую детскую библиотеку: знакомство с правилами и способами выбора необходимой книги, выполнение правил юного читателя: культура поведения в библиотеке, работа с каталогом.</p> <p>Учебный диалог: обсуждение проблем значения чтения для развития личности, роли книги в жизни человека.</p> <p>Работа в парах: сравнение художественного и научно-познавательного текстов.</p> <p>Например, используя отрывок из произведения Н.П. Кончаловской «Наша древняя столица» и информационный текст из справочника или энциклопедии о первом книгопечатнике Иване Фёдорове.</p> <p>Обсуждение (устно) ответа на вопрос «Для чего нужна книга?» и написание небольшого текста-рассуждения на тему «Почему так важно читать?», корректирование (редактирование) собственного текста с использованием словаря.</p> <p>Выбор книги с учётом учебных задач: ориентировка в аппарате учебника/книги (обложка, оглавление (содержание), аннотация, предисловие, иллюстрации).</p> <p>Упражнения в выразительном чтении стихотворных и прозаических произведений с соблюдением орфоэпических и интонационных норм при чтении вслух.</p>	<p>1. Учи.ру онлайн-платформа: https://uchi.ru/</p> <p>2. Сайт для учителей www.1-sept.ru</p> <p>3. Инфоурок: https://infourok.ru/</p> <p>4. РЭШ: https://resh.edu.ru/</p> <p>5. Учительский портал: https://www.uchportal.ru/</p>

			<p>Например, произведения: С.Я. Маршака «Книжка про книжку», Н.А. Найдёновой «Мой друг», Б.В. Заходера «Что такое стихи» (по выбору). Составление аннотации (письменно) на любимое произведение. Экскурсия в музей (при наличии условий) рукописной книги. Коллективная работа: подготовка творческого проекта на темы «Русские писатели и их произведения», «Сказки народные и литературные», «Картины природы в творчестве поэтов», «Моя любимая книга». Рекомендации по летнему чтению, оформлению дневника летнего чтения.</p>	
Резерв на весь учебный год-10 ч.				

ТЕМАТИЧЕСКОЕ ПЛАНИРОВАНИЕ

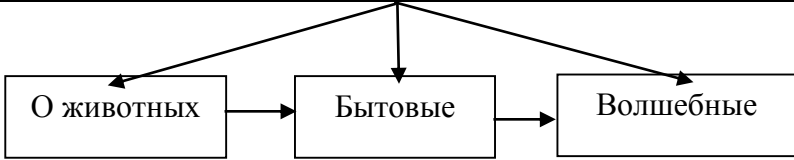
4 КЛАСС (136 ч.)

Тематическое планирование рассчитано на изучение предмета «Литературное чтение» в течение 34 недель (4 ч. в неделю)

№ п/п	Тема, раздел курса, кол-во часов	Программное содержание	Методы и формы организации обучения. Характеристика деятельности обучающихся	Электронные (цифровые) образовательные ресурсы
1	О Родине, героические страницы истории (12 ч.)	<p>Наше Отечество, образ родной земли в стихотворных и прозаических произведениях писателей и поэтов XIX и XX веков (произведения: И.С. Никитина, Н.М. Языкова, С.Т. Романовского, А.Т. Твардовского, С.Д. Дрожжина, В.М. Пескова и др.)</p> <p>Представление о проявлении любви к родной земле в литературе разных народов (на примере писателей родного края**, народов России).</p> <p>Знакомство с культурно-историческим наследием России, великие люди и события: образы Александра Невского, Дмитрия Пожарского, Дмитрия Донского, Александра Суворова, Михаила Кутузова и других выдающихся защитников Отечества (по выбору).</p>	<p>Разговор перед чтением: страницы истории родной страны - тема фольклорных и авторских произведений (не менее четырёх по выбору), объяснение пословицы «Родной свой край делами прославляй».</p> <p>Восприятие на слух поэтических и прозаических произведений, выражающих нравственно-этические понятия: любовь к Отчизне, родной земле.</p> <p>Например: Н.М. Языков «Мой друг! Что может быть милей...», А.Т. Твардовский «О родине большой и малой», А.В. Жигулин «О, Родина! В неярком блеске...», В.М. Песков «Отечество», С.Д. Дрожжин «Родине», Р.Г. Гамзатов «О Родине, только о Родине», «Журавли»</p> <p>Учебный диалог: обсуждение проблемы «Понятие Родины для каждого из нас», объяснение своей позиции с приведением примеров из текстов, раскрытие смысла пословиц о Родине, соотнесение их с прослушанными/прочитанными произведениями.</p> <p>Чтение произведений о героях России. Например: С.Т. Романовский «Ледовое побоище», Н.П. Кончаловская «Слово о побоище Ледовом»,</p>	<p>1.Учи.руонлайн-платформа: https://uchi.ru/ 2.Сайт для учителей www.1-sept.ru 3.Инфоурок: https://infourok.ru/ 4.РЭШ: https://resh.edu.ru/ 5.Учительский портал: https://www.uchportal.ru/ Педагогическая библиотека http://pedlib.ru/katalogy/katalog.php?id=0&page=1</p>

		<p>Отражение нравственной идеи: любовь к Родине.</p> <p>Героическое прошлое России, тема Великой Отечественной войны в произведениях литературы.</p> <p>Осознание понятий: поступок, подвиг</p> <p>Расширение представлений о народной и авторской песне: понятие «историческая песня», знакомство с песнями на тему Великой Отечественной войны.</p>	<p>историческая песня «Кузьма Минин и Дмитрий Пожарский во главе ополчения»,</p> <p>Ф.Н. Глинка «Солдатская песня» и другие произведения.</p> <p>Работа с текстом произведения: анализ заголовка, определение темы, выделение главной мысли, осознание идеи текста, нахождение доказательства отражения мыслей и чувств автора, наблюдение и рассматривание иллюстраций и репродукций картин (например, П.Д. Корин «Александр Невский», И.С. Глазунов «Дмитрий Донской»), соотнесение их сюжета с соответствующими фрагментами текста: озаглавливание.</p> <p>Обсуждение вопросов, например, «Какие слова из произведения подходят для описания картины?», «Какие слова могли бы стать названием картины?»</p> <p>Поиск дополнительной информации о защитниках Отечества, подготовка монологического высказывания, составление письменного высказывания на основе прочитанного/прослушанного текста (не менее 10 предложений.).</p> <p>Работа в парах: сравнение произведений, относящихся к одной теме, но разным жанрам (рассказ, стихотворение, народная и авторская песня).</p> <p>Слушание произведений о народном подвиге в Великой Отечественной войне: Р.И. Рождественский «Если б камни могли говорить...», «Реквием», Е.А. Благодина «Папе на фронте» и др.</p> <p>Учебный диалог: обсуждение проблемного вопроса «Почему говорят, что День Победы - это «радость со слезами на глазах»?», осознание нравственно-этических понятий «поступок», «подвиг».</p> <p>Упражнение в выразительном чтении, соблюдение интонационного рисунка (пауз, темпа, ритма, логических ударений) в соответствии с особенностями текста для передачи эмоционального настроения произведения.</p>	
--	--	---	---	--

			<p>Поиск и слушание песен о войне (поиск информации об авторе слов, композиторе) на контролируемых ресурсах сети Интернет.</p> <p>Учить наизусть стихотворения о Родине (по выбору).</p> <p>Групповая работа: коллективный проект «Нам не нужна война» (в форме литературного вечера, вечера песни, книги воспоминаний родных, книги памяти и другие варианты).</p> <p>Дифференцированная работа: подготовка сообщения об известном человеке своего края.</p>	
2	Фольклор (устное народное творчество) (11 ч.)	<p>Фольклор как народная духовная культура. Представление о многообразии видов фольклора: словесный, музыкальный, обрядовый (календарный).</p> <p>Понимание культурного значения фольклора для появления художественной литературы.</p> <p>Обобщение представлений о малых жанрах фольклора.</p> <p>Сказочники Собиратели фольклора (А.Н. Афанасьев, В.И. Даль).</p> <p>Углубление представлений о видах сказок: о животных, бытовые, волшебные.</p> <p>Отражение в произведениях фольклора нравственных ценностей, быта и культуры народов мира.</p> <p>Сходство фольклорных произведений разных народов по тематике, художественным образам и форме («бродячие» сюжеты).</p>	<p>Разговор перед чтением: обсуждение вопросов: «Что такое фольклор?», «Какие произведения относятся к фольклору?», объяснение, приведение примеров.</p> <p>Игра «Вспомни и назови»: анализ предложенных произведений малых жанров фольклора, определение жанра, объяснение и ответ на вопрос «К каким жанрам относятся эти тексты?», аргументация своего мнения.</p> <p>Чтение произведений малого фольклора (по выбору): загадок, пословиц, скороговорок, потешек, песен, небылиц, закличек, используя интонацию, паузы, темп, ритм, логические ударения в соответствии с особенностями текста для передачи эмоционального настроения произведения.</p> <p>Учебный диалог: обсуждение цитаты А. С. Пушкина о пословицах «Что за золото! А что за роскошь, что за смысл, какой толк в каждой пословице нашей!», составление монологического высказывания.</p> <p>Работа в парах: сравнение пословиц разных народов, объяснение значения, установление тем, группировка пословиц на одну тему, упражнения на восстановление текста пословиц, соотнесение пословиц с текстом произведения (темой и главной мыслью).</p> <p>Работа со схемой: «чтение» информации, представленной в схематическом виде, обобщение представлений о видах сказок, выполнение задания «Вспомните и назовите произведения».</p>	<p>1. Учи.ру онлайн-платформа: https://uchi.ru/</p> <p>2. Сайт для учителей www.1-sept.ru</p> <p>3. Инфоурок: https://infourok.ru/</p> <p>4. РЭШ: https://resh.edu.ru/</p> <p>5. Учительский портал: https://www.uchportal.ru/</p> <p>Педагогическая библиотека http://pedlib.ru/katalogy/katalog.php?id=0&page=1</p>
			Сказки	

			 <pre> graph TD A[] --> B[О животных] A --> C[Бытовые] A --> D[Волшебные] B --> C C --> D </pre> <p>Чтение вслух и про себя (молча) фольклорных произведений (народных сказок), определяя мотив и цель чтения, отвечая на вопрос: «На какой вопрос хочу получить ответ, читая произведение?», различение реальных и сказочных событий в народных произведениях.</p> <p>Учебный диалог: осознание ценности нравственно-этических понятий для всех народов: трудолюбие, дружба, честность.</p> <p>Наблюдение за особенностями построения волшебной сказки (зачин, троекратные повторы, концовка), выделение смысловых частей сказки в соответствии с сюжетом, определение последовательности событий в произведении, поиск устойчивых выражений</p> <p>Составление номинативного плана. Пересказ (устно) содержания подробно.</p> <p>Рассказ о собирателях фольклора (А.Н. Афанасьев, В.И. Даль, братья Гримм), знакомство с их книгами, составление высказывания о культурной значимости художественной литературы и фольклора с включением в собственную речь пословиц, крылатых выражений и других средств выразительности.</p> <p>Работа в группе (совместная деятельность): сочинение сказок (по аналогии), проведение конкурса на лучшего знатока фольклорных жанров.</p> <p>Поиск дополнительной информации о собирателях фольклора, представление своего сообщения в классе.</p>	
		<p>Расширение представлений о былине как эпической песне о героическом событии.</p> <p>Герой былины - защитник страны.</p> <p>Образы русских богатырей: Ильи Муромца, Алёши Поповича,</p>	<p>Разговор перед чтением: история возникновения былин, их особенностей (напевность, протяжность исполнения).</p> <p>Слушание былин об Илье Муромце, Алёше Поповиче, Добрыне Никитиче и других богатырях, контроль восприятия произведения: ответы на вопросы по фактическому содержанию текста.</p>	



		<p>Добрыни Никитича (где жил, чем занимался, какими качествами обладал).</p> <p>Средства художественной выразительности в былине: устойчивые выражения, повторы, гипербола.</p> <p>Устаревшие слова, их место в былине и представление в современной лексике.</p> <p>Народные былинно-сказочные темы в творчестве В.М. Васнецова.</p>	<p>Например, былины «Исцеление Ильи Муромца», «Ильины три поездочки», «Добрыня и Змей», «Вольга и Микула».</p> <p>Учебный диалог: обсуждение главной мысли былинного эпоса - стремление богатырей защищать родную землю.</p> <p>Работа с текстом произведения: анализ сюжета былины (реальность и сказочность событий), ответы на вопросы, наблюдение за особенностями языка (устаревшие слова, повторы, эпитеты, гиперболы), нахождение устаревших слов (архаизмов), подбор к ним синонимов.</p> <p>Работа в парах (поисковое выборочное чтение): характеристика русского богатыря (реальность и сказочность героя).</p> <p>Пересказ былины от лица её героя.</p> <p>Работа в группе (совместная работа): сравнение волшебной сказки и былины (тема, герои, наличие волшебства), оценка результатов работы группы.</p> <p>Рассказ о творчестве В М Васнецова, рассматривание репродукций картин художника «Три богатыря», «Витязь на распутье», «Гусляры», «Баян», составление рассказа-описания (словесный портрет одного из богатырей) с использованием былинных слов и выражений.</p> <p>Дифференцированная работа: составление словаря устаревших слов.</p>	
3	Творчество А.С. Пушкина (12 ч.)	<p>Картины природы в лирических произведениях А.С. Пушкина.</p> <p>Углубление представления о средствах художественной выразительности в стихотворном произведении (сравнение, эпитет, олицетворение, метафора).</p> <p>Расширение представления о литературных сказках А.С. Пушкина в стихах: «Сказка о мёртвой царевне и о семи богатырях».</p> <p>Фольклорная основа авторской сказки.</p>	<p>Разговор перед чтением: понимание общего настроения лирического произведения.</p> <p>Слушание стихотворных произведений А.С. Пушкина («Осень» (отрывки): «Унылая пора! Очей очарованье!», «Октябрь уж наступил...», «Туча», «Гонимы вешними лучами...», «Зимняя дорога», «Зимнее утро» (по выбору), обсуждение эмоционального состояния при восприятии описанных картин природы, ответ на вопрос «Какое настроение создаёт произведение? Почему?»</p> <p>Работа с текстом произведения: упражнение в нахождении сравнений, эпитетов, олицетворений, выделение в тексте слов, использованных в прямом и переносном значении, наблюдение</p>	<p>1.Учи.руонлайн-платформа: https://uchi.ru/</p> <p>2.Сайт для учителей www.1-sept.ru</p> <p>3.Инфоурок: https://infourok.ru/</p> <p>4.РЭШ: https://resh.edu.ru/</p> <p>5.Учительский портал: https://www.uchportal.ru/</p>

	<p>Положительные и отрицательные герои, волшебные помощники, язык авторской сказки.</p>	<p>за рифмой и ритмом стихотворения, нахождение образных слов и выражений, поиск значения незнакомого слова в словаре.</p> <p>Выразительное чтение и чтение наизусть лирических произведений с интонационным выделением знаков препинания, с соблюдением орфоэпических и пунктуационных норм.</p> <p>Чтение наизусть лирических произведений А.С. Пушкина (по выбору).</p> <p>Слушание и чтение произведения А.С. Пушкина «Сказка о мёртвой царевне и о семи богатырях», удержание в памяти событий сказки, обсуждение сюжета.</p> <p>Работа с текстом произведения (изучающее и поисковое выборочное чтение): анализ сюжета, повтор как основа изменения сюжета, характеристика героев (положительные или отрицательные, портрет), волшебные помощники, описание чудес в сказке, анализ композиции.</p> <p>Творческое задание: составление словесных портретов главных героев с использованием текста сказки.</p> <p>Работа в группах: заполнение таблицы на основе сравнения сказок, сходных по сюжету (В А Жуковский «Спящая царевна», «Белоснежка и семь гномов»): сюжеты, герои, чудеса и превращения.</p> <p>Дифференцированная работа: чтение очерка К.Г. Паустовского «Сказки Пушкина», «чтение» информации, представленной в схематическом виде, обобщение представлений о сказках А.С. Пушкина, выполнение задания «Вспомните и назовите произведения».</p> <div data-bbox="1025 1166 1823 1362" data-label="Diagram"> <pre> graph TD A[Сказки А.С. Пушкина] --> B[] A --> C[] A --> D[] A --> E[] A --> F[] A --> G[] </pre> </div>	<p>6.Педагогическая библиотека http://pedlib.ru/katalog/y/katalog.php?id=0&page=1</p>
--	---	--	---

			Составление выставки на тему «Книги А.С. Пушкина», написание краткого отзыва о самостоятельно прочитанном произведении по заданному образцу.											
4	Творчество И.А. Кры- лова (4 ч.)	Представление о басне как лиро- эпическом жанре. Расширение круга чтения басен на примере произведений А.И. Крылова, И.И. Хемницера, Л.Н. Толстого и других баснописцев. Басни стихотворные и прозаические. Развитие событий в басне, её герои (положительные, отрицательные). Аллегория в баснях. Сравнение басен: назначение, темы и герои, особенности языка.	Игра «Вспомни и назови»: анализ предложенных произведений, определение жанра (басня) и автора (И.А. Крылов, Л.Н. Толстой), объяснение и ответ на вопрос «К каким жанрам относятся эти тексты? Почему?», аргументация своего мнения. Разговор перед чтением: история возникновения жанра, Эзоп - древнегреческий баснописец, его басни, рассказ о творчестве И.А. Крылова. Слушание и чтение басен: И.А. Крылов «Стрекоза и Муравей», «Квартет», «Кукушка и Петух», И.И. Хемницер «Стрекоза и муравей», Л.Н. Толстой «Стрекоза и муравьи» (не менее трёх по выбору), подготовка ответа на вопрос «Какое качество высмеивает автор?» Учебный диалог: сравнение басен (сюжет, мораль, форма, герои), заполнение таблицы.	1. Учи.ру онлайн- платформа: https://uchi.ru/ 2. Сайт для учителей www.1-sept.ru 3. Инфоурок: https://infourok.ru/ 4. РЭШ: https://resh.edu.ru/ 5. Учительский портал: https://www.uchportal.ru/ 6. Педагогическая библиотека http://pedlib.ru/katalog y/katalog.php?id=0&p age=1										
			<table border="1"> <thead> <tr> <th>Автор</th> <th>Заголово к</th> <th>Герои</th> <th>Мораль</th> <th>Форма записи</th> </tr> </thead> <tbody> <tr> <td></td> <td></td> <td></td> <td></td> <td></td> </tr> </tbody> </table>	Автор	Заголово к	Герои	Мораль	Форма записи						
Автор	Заголово к	Герои	Мораль	Форма записи										
			Работа с текстом произведения: характеристика героя (положительный или отрицательный), понимание аллегории, работа с иллюстрациями, поиск в тексте морали (поучения) и крылатых выражений. Упражнение в выразительном чтении вслух и наизусть с сохранением интонационного рисунка произведения (конкурс чтецов «Басни русских баснописцев»).											

			<p>Дифференцированная работа: «чтение» информации, представленной в схематическом виде, обобщение представлений о баснописцах, выполнение задания. «Вспомните и назовите»</p> <div data-bbox="1041 387 1792 579" style="text-align: center;"> <pre> graph TD A[Басни И.А. Крылова] --> B[] A --> C[] A --> D[] A --> E[] </pre> </div> <p>Групповая работа: проведение конкурса на инсценирование басен. Поиск книг И.А. Крылова, рассматривание и чтение их, анализ библиографического аппарата книги: обложка, оглавление, предисловие, иллюстрации, составление аннотации.</p>	
5	<p>Творчество М.Ю. Лермонтова (4 ч.)</p>	<p>Лирические произведения М.Ю. Лермонтова: средства художественной выразительности (сравнение, эпитет, олицетворение); рифма, ритм. Метафора как «свёрнутое» сравнение. Строфа как элемент композиции стихотворения. Переносное значение слов в метафоре. Метафора в стихотворениях М.Ю. Лермонтова.</p>	<p>Разговор перед чтением: понимание общего настроения лирического произведения, творчество М.Ю. Лермонтова. Слушание стихотворных произведений (не менее трёх) М.Ю. Лермонтова: «Горные вершины...», «Утёс», «Парус», «Москва, Москва! Люблю тебя как сын...» и др. Учебный диалог: обсуждение эмоционального состояния при восприятии описанных картин природы, ответ на вопрос «Какое чувство создаёт произведение?». Работа с текстом произведения: упражнение в нахождении сравнений и эпитетов, выделение в тексте слов, использованных в прямом и переносном значении, наблюдение за рифмой и ритмом стихотворения, нахождение образных слов и выражений, поиск значения незнакомого слова в словаре, поиск олицетворения и метафор, определение вида строф. Рассматривание репродукций картин и подбор к ним соответствующих стихотворных строк. Упражнение в выразительном чтении вслух и наизусть с сохранением интонационного рисунка произведения.</p>	<p>1.Учи.руонлайн-платформа: https://uchi.ru/ 2.Сайт для учителей www.1-sept.ru 3.Инфоурок: https://infourok.ru/ 4.РЭШ: https://resh.edu.ru/ 5.Учительский портал: https://www.uchportal.ru/ 6.Педагогическая библиотека http://pedlib.ru/katalogy/katalog.php?id=0&page=1</p>

			Творческое задание: воссоздание в воображении описанных в стихотворении картин.	
6	Литературная сказка (9 ч.)	<p>Тематика авторских стихотворных сказок.</p> <p>Расширение представлений о героях литературных сказок (произведения: М.Ю. Лермонтова, П.П. Ершова, П.П. Бажова, С.Т. Аксакова)</p> <p>Связь литературной сказки с фольклорной: народная речь - особенность авторской сказки.</p> <p>Иллюстрации в сказке: назначение, особенности.</p>	<p>Разговор перед чтением: уточнение представлений о жанре сказки, расширение знаний о том, как и почему из глубины веков дошли до нас народные сказки, первые авторы литературных сказок.</p> <p>Слушание и чтение литературных сказок.</p> <p>Например: М.Ю. Лермонтов «Ашик-Кериб», П.П. Ершов «Конёк-Горбунок», В.Ф. Одоевский «Городок в табакерке», С.Т. Аксаков «Аленький цветочек», Е.Л. Шварц «Сказка о потерянном времени».</p> <p>Работа с текстом произведения (характеристика героя): нахождение описания героя, определение взаимосвязи между поступками героев, сравнение героев по аналогии или по контрасту, оценка поступков героев (две-три сказки по выбору).</p> <p>Учебный диалог: обсуждение отношения автора к героям, поступкам, описанным в сказках.</p> <p>Анализ сюжета рассказа: определение последовательности событий, формулирование вопросов (в том числе проблемных) по основным событиям сюжета, восстановление нарушенной последовательности событий, нахождение в тексте заданного эпизода, составление цитатного плана текста с выделением отдельных эпизодов, смысловых частей.</p> <p>Составление вопросного плана текста с выделением эпизодов, смысловых частей.</p> <p>Пересказ (устно) содержания произведения выборочно</p> <p>Работа в парах: чтение диалогов по ролям.</p> <p>Знакомство со сказом П.П. Бажова «Серебряное копытце», выделение особенностей жанра.</p>	<p>1. Учи.ру онлайн-платформа: https://uchi.ru/</p> <p>2. Сайт для учителей www.1-sept.ru</p> <p>3. Инфоурок: https://infourok.ru/</p> <p>4. РЭШ: https://resh.edu.ru/</p> <p>5. Учительский портал: https://www.uchportal.ru/</p>

			<p>Работа с текстом произведения: упражнение в нахождении народной лексики, устойчивых выражений, выделение в тексте слов, использованных в прямом и переносном значении, нахождение образных слов и выражений, поиск устаревших слов, установление значения незнакомого слова в словаре.</p> <p>Дифференцированная работа: драматизация отрывков из сказки П.П. Ершова «Конёк-Горбунок».</p> <p>Проверочная работа по итогам изученного раздела: демонстрация начитанности и сформированности специальных читательских умений.</p> <p>Проверка и оценка своей работы по предложенным критериям.</p> <p>Выбор книги для самостоятельного чтения с учётом рекомендательного списка, написание аннотации к самостоятельно прочитанному произведению.</p> <p>Составление (письменно) рассказа-рассуждения «Моя любимая литературная сказка», раскрытие своего отношения к художественной литературе.</p>	
7	Картины природы в творчестве поэтов и писателей XIX века (7 ч.)	<p>Лирика, лирические произведения как описание в стихотворной форме чувств поэта, связанных с наблюдениями, описаниями природы.</p> <p>Расширение круга чтения лирических произведений поэтов XIX века: В.А. Жуковский, Е.А. Баратынский, Ф.И. Тютчев, А.А. Фет, Н.А. Некрасов</p> <p>Темы стихотворных произведений, герой лирического произведения.</p> <p>Авторские приёмы создания художественного образа в лирике.</p> <p>Углубление представлений о средствах</p>	<p>Разговор перед чтением: стихотворные произведения как способ передачи чувств автора, лирические и эпические произведения: сходство и различия</p> <p>Слушание лирических произведений, обсуждение эмоционального состояния при восприятии описанных картин природы, ответ на вопрос «Какое настроение создаёт произведение? Почему?».</p> <p>На примере стихотворений: Ф.И. Тютчева «Ещё земли печален вид...», «Как неожиданно и ярко...», А.А. Фета «Весенний дождь», «Бабочка», В.А. Жуковского «Ночь», «Песня», Е.А. Баратынского «Весна, весна! Как воздух чист!», «Где сладкий шёпот...» (не менее пяти авторов по выбору).</p> <p>Работа с текстом произведения: упражнение в нахождении сравнений и эпитетов, олицетворений, метафор, выделение в тексте слов, использованных в прямом и переносном значении, наблюдение за рифмой и ритмом стихотворения, нахождение</p>	<p>1. Учи.ру онлайн-платформа: https://uchi.ru/ 2. Сайт для учителей www.1-sept.ru 3. Инфоурок: https://infourok.ru/ 4. РЭШ: https://resh.edu.ru/ 5. Учительский портал: https://www.uchportal.ru/</p>

		<p>Выразительности в произведениях лирики: эпитеты, синонимы, антонимы, сравнения, олицетворения, метафоры.</p> <p>Репродукция картины как иллюстрация к лирическому произведению.</p>	<p>образных слов и выражений, поиск значения незнакомого слова в словаре, характеристика звукописи, определение вида строф.</p> <p>Работа в парах: сравнение лирических произведений по теме, созданию настроения; подбор синонимов к заданным словам, анализ поэтических выражений и обоснование выбора автора.</p> <p>Упражнение в выразительном чтении вслух и наизусть с сохранением интонационного рисунка произведения (конкурс чтецов стихотворений).</p> <p>Рассматривание репродукций картин и подбор к ним соответствующих стихотворных строк.</p> <p>Творческое задание: воссоздание в воображении описанных в стихотворении картин.</p>	
8	Творчество Л.Н. Толстого (7 ч.)	<p>Расширение представлений о творчестве Л.Н. Толстого: рассказ (художественный и научно-познавательный), сказки, басни, быль.</p> <p>Первоначальное представление о повести как эпическом жанре.</p> <p>Значение реальных жизненных ситуаций в создании рассказа, повести.</p> <p>Отрывки из автобиографической повести Л.Н. Толстого «Детство».</p> <p>Углубление представлений об особенностях художественного текста-описания: пейзаж, портрет героя, интерьер.</p> <p>Примеры текста-рассуждения в рассказах Л.Н. Толстого.</p>	<p>Игра «Вспомни и назови»: анализ предложенных отрывков из произведений Л.Н. Толстого, определение жанра, объяснение и ответ на вопрос «К каким жанрам относятся эти тексты? Почему?», аргументация своего мнения.</p> <p>Разговор перед чтением: общее представление об эпосе (на примере рассказа), знакомство с повестью как эпическим жанром, в основе которого лежит повествование о каком-либо событии.</p> <p>Слушание и чтение произведений Л.Н. Толстого «Детство» (отрывки из повести), «Мужик и водяной», «Русак», «Черепаша» и др</p> <p>Обсуждение темы и главной мысли произведений, определение признаков жанра (автобиографическая повесть, рассказ, басня), характеристика героев с использованием текста (не менее трёх произведений).</p> <p>Анализ сюжета рассказа: определение последовательности событий, формулирование вопросов по основным событиям сюжета, восстановление нарушенной последовательности событий, нахождение в тексте заданного эпизода, составление цитатного плана</p>	<p>1. Учи.ру онлайн-платформа: https://uchi.ru/</p> <p>2. Сайт для учителей www.1-sept.ru</p> <p>3. Инфоурок: https://infourok.ru/</p> <p>4. РЭШ: https://resh.edu.ru/</p> <p>5. Учительский портал: https://www.uchportal.ru/</p> <p>6. Педагогическая библиотека http://pedlib.ru/catalogy/catalog.php?id=0&page=1</p>

			<p>текста с выделением отдельных эпизодов, смысловых частей.</p> <p>Работа с композицией произведения: определение завязки, кульминации, развязки.</p> <p>Пересказ содержания произведения, используя разные типы речи (повествование, описание, рассуждение) с учётом специфики художественного, научно-познавательного и учебного текстов. Работа в парах: сравнение рассказов (художественный и научно-познавательный), тема, главная мысль, события, герои: «Черепаша» и «Русак»</p> <p>Работа со схемой: «чтение» информации, представленной в схематическом виде, обобщение представлений о произведениях Л.Н. Толстого.</p> <p>Проверочная работа по итогам изученного раздела: демонстрация начитанности и сформированности специальных читательских умений.</p> <p>Проверка и оценка своей работы по предложенным критериям.</p> <p>Дифференцированная работа: составление устного или письменного высказывания (не менее 10 предложений) на тему «Моё любимое произведение Л.Н. Толстого».</p> <p>Поиск и представление книг на тему «Произведения Л.Н. Толстого».</p> <p>Составление списка произведений Л.Н. Толстого.</p>	
9	<p>Картины природы в творчестве поэтов и писателей XX века (6 ч.)</p>	<p>Лирика, лирические произведения как описание в стихотворной форме чувств поэта, связанных с наблюдениями, описаниями природы.</p> <p>Расширение круга чтения лирических произведений поэтов XX века:</p> <p>И.А. Бунин, А.А. Блок, К.Д. Бальмонт, М.И. Цветаева.</p> <p>Темы стихотворных произведений, герой лирического произведения.</p>	<p>Разговор перед чтением: стихотворные произведения как способ передачи чувств автора, лирические и эпические произведения: сходство и различия.</p> <p>Слушание лирических произведений, обсуждение эмоционального состояния при восприятии описанных картин природы, ответ на вопрос «Какое настроение создаёт произведение?»</p> <p>Почему?» На примере стихотворений:</p> <p>И.А. Бунина «Гаснет вечер, даль синее...», «Ещё и холоден и сыр...»,</p> <p>А.А. Блока «Рождество»,</p> <p>К.Д. Бальмонта «К зиме»,</p>	<p>1. Учи.ру онлайн-платформа: https://uchi.ru/</p> <p>2. Сайт для учителей www.1-sept.ru</p> <p>3. Инфоурок: https://infourok.ru/</p> <p>4. РЭШ: https://resh.edu.ru/</p> <p>5. Учительский портал:</p>

		<p>Авторские приёмы создания художественного образа в лирике.</p> <p>Углубление представлений о средствах Выразительности в произведениях лирики: эпитеты, синонимы, антонимы, сравнения, олицетворения, метафоры.</p>	<p>М.И. Цветаевой «Наши царства», «Бежит тропинка с бугорка», С.А. Есенина «Бабушкины сказки», «Лебёдушка» (по выбору).</p> <p>Работа с текстом произведения: упражнение в нахождении сравнений и эпитетов, олицетворений, метафор, выделение в тексте слов, использованных в прямом и переносном значении, наблюдение за рифмой и ритмом стихотворения, нахождение образных слов и выражений, поиск значения незнакомого слова в словаре, характеристика звукописи, определение вида строф.</p> <p>Работа в парах: сравнение лирических произведений по теме, созданию настроения, подбор синонимов к заданным словам, анализ поэтических выражений и обоснование выбора автора.</p> <p>Упражнение в выразительном чтении вслух и наизусть с сохранением интонационного рисунка произведения (конкурс чтецов стихотворений)</p> <p>Рассматривание репродукций картин и подбор к ним соответствующих стихотворных строк.</p> <p>Творческое задание: воссоздание в воображении описанных в стихотворении картин.</p> <p>Написание сочинения-описания (после предварительной подготовки) на тему «Картины родной природы в изображении художников».</p> <p>Составление выставки книг на тему «Картины природы в произведениях поэтов XIX-XX веков», написание краткого отзыва о самостоятельно прочитанном произведении по заданному образцу.</p>	<p>https://www.uchportal.ru/</p>
10	<p>Произведения о животных и родной природе (12 ч.)</p>	<p>Углубление представлений о взаимоотношениях человека и животных, защита и охрана природы - тема произведений литературы.</p> <p>Расширение круга чтения на примере произведений: А.И. Куприна, В.П. Астафьева,</p>	<p>Разговор перед чтением: взаимоотношения человека и животных, обсуждение цели чтения, выбор формы чтения (вслух или про себя (молча), удержание учебной задачи и ответ на вопрос «На какой вопрос хочу получить ответ?»)</p> <p>Чтение вслух и про себя (молча) произведений о животных: В.П. Астафьев «Стрижонок Скрип», «Капалуха», «Весенний остров»,</p>	<p>1. Учи.ру онлайн-платформа: https://uchi.ru/ 2. Сайт для учителей www.1-sept.ru 3. Инфоурок: https://infourok.ru/ 4. РЭШ: https://resh.edu.ru/</p>

		<p>К.Г. Паустовского, М.М. Пришвина.</p>	<p>А.И. Куприн «Скворцы», К.Г. Паустовский «Какие бывают дожди» (не менее двух произведений по выбору).</p> <p>Учебный диалог: обсуждение темы и главной мысли произведений, определение признаков жанра.</p> <p>Работа с текстом произведения: составление портретной характеристики персонажей с приведением примеров из текста, нахождение в тексте средств изображения героев и выражения их чувств, сравнение героев по их внешнему виду и поступкам, установление взаимосвязи между поступками, чувствами героев.</p> <p>Проверочная работа по итогам изученного раздела: демонстрация начитанности и сформированности специальных читательских умений.</p> <p>Проверка и оценка своей работы по предложенным критериям.</p> <p>Составление высказывания-рассуждения (устно и письменно) на тему «Почему надо беречь природу?» (не менее 10 предложений).</p> <p>Составление выставки книг (тема дружбы человека и животного), рассказ о любимой книге на эту тему.</p> <p>Упражнение в составлении вопросов (в том числе проблемных) к произведению.</p> <p>Анализ сюжета рассказа: определение последовательности событий, формулирование вопросов по основным событиям сюжета, восстановление нарушенной последовательности событий, нахождение в тексте заданного эпизода, составление вопросного плана текста с выделением отдельных эпизодов, смысловых частей.</p> <p>Работа с композицией произведения: определение завязки, кульминации, развязки.</p>	<p>5.Учительский портал: https://www.uchportal.ru/</p>
--	--	--	---	--

			<p>Пересказ содержания произведения от лица героя с изменением лица рассказчика.</p> <p>Работа в парах: сравнение рассказов (тема, главная мысль, герои).</p>	
11	Произведения о детях (13 ч.)	<p>Расширение тематики произведений о детях, их жизни, играх и занятиях, взаимоотношениях со взрослыми и сверстниками (на примере содержания произведений А.П. Чехова, Б.С. Житкова, Н.Г. Гарина-Михайловского и др.).</p> <p>Словесный портрет героя как его характеристика.</p> <p>Авторский способ выражения главной мысли.</p> <p>Основные события сюжета, отношение к ним героев.</p>	<p>Разговор перед чтением: обсуждение цели чтения, выбор формы чтения (вслух или про себя (молча), удерживание учебной задачи и ответ на вопрос «На какой вопрос хочу получить ответ, читая произведение?»).</p> <p>Чтение вслух и про себя (молча) произведений о жизни детей в разное время:</p> <p>А.П. Чехов «Мальчики», Н.Г. Гарин-Михайловский «Детство Тёмы», Б.С. Житков «Как я ловил человечков», К.Г. Паустовский «Корзина с еловыми шишками», (не менее трёх авторов).</p> <p>Работа с текстом произведения: составление портретной характеристики персонажей с приведением примеров из текста, нахождение в тексте средств изображения героев и выражения их чувств, сравнение героев по их внешнему виду и поступкам, установление взаимосвязи между поступками, чувствами героев, определение авторского отношения к героям.</p> <p>Упражнение в составлении вопросов (в том числе проблемных) к произведению.</p> <p>Анализ сюжета рассказа: определение последовательности событий, формулирование вопросов по основным событиям сюжета, восстановление нарушенной последовательности событий, нахождение в тексте заданного эпизода, составление вопросного плана текста с выделением отдельных эпизодов, смысловых частей, определение завязки, кульминации, развязки (композиция произведения).</p>	<p>1. Учи.ру онлайн-платформа: https://uchi.ru/</p> <p>2. Сайт для учителей www.1-sept.ru</p> <p>3. Инфоурок: https://infourok.ru/</p> <p>4. РЭШ: https://resh.edu.ru/</p> <p>5. Учительский портал: https://www.uchportal.ru/</p>

			<p>Работа в парах: составление цитатного плана, оценка совместной деятельности.</p> <p>Упражнения в выразительном чтении небольших эпизодов с соблюдением орфоэпических и интонационных норм при чтении вслух.</p> <p>Пересказ (устно) произведения от лица героя или от третьего лица.</p> <p>Дифференцированная работа: составление рассказа от имени одного из героев.</p> <p>Проверочная работа по итогам изученного раздела: демонстрация начитанности и сформированности специальных читательских умений.</p> <p>Проверка и оценка своей работы по предложенным критериям.</p> <p>Работа в группе: выбор книги по теме «О детях», представление самостоятельно прочитанного произведения и выбранной книги с использованием аппарата издания (обложка, оглавление, аннотация, предисловие, иллюстрации, сноски, примечания).</p> <p>Составление рассказа-рассуждения о любимой книге о детях.</p>	
12	Пьеса (5 ч.)	<p>Знакомство с новым жанром - пьесой-сказкой.</p> <p>Пьеса - произведение литературы и театрального искусства.</p> <p>Пьеса как жанр драматического произведения.</p> <p>Пьеса и сказка: драматическое и эпическое произведения.</p> <p>Авторские ремарки: назначение, содержание.</p>	<p>Чтение вслух и про себя (молча) пьес.</p> <p>Например: С.Я. Маршак «Двенадцать месяцев», Е.Л. Шварц «Красная Шапочка» (одна по выбору).</p> <p>Ориентировка в понятиях: пьеса, действие, персонажи, диалог, ремарка, реплика.</p> <p>Учебный диалог: анализ действующих лиц, обсуждение проблемы: является ли автор пьесы действующим лицом, ответ на вопрос «Почему в тексте приводятся авторские замечания (ремарки), каково их назначение?»</p> <p>Работа в парах: анализ и обсуждение драматического произведения (пьесы) и эпического (сказки) - определение</p>	<p>1. Учи.ру онлайн-платформа: https://uchi.ru/</p> <p>2. Сайт для учителей www.1-sept.ru</p> <p>3. Инфоурок: https://infourok.ru/</p> <p>4. РЭШ: https://resh.edu.ru/</p> <p>5. Учительский портал: https://www.uchportal.ru/</p>

			<p>сходства и различий, диалог как текст пьесы, возможность постановки на театральной сцене.</p> <p>Чтение по ролям.</p> <p>Работа в группах (совместная деятельность): готовим спектакль - выбор эпизода пьесы, распределение ролей, подготовка ответов на вопросы «С какой интонацией говорят герои?», «Какая мимика и какие жесты нужны в данной сцене?», подготовка к инсценированию эпизода.</p> <p>Экскурсия в театр (при наличии условий) и просмотр детского спектакля.</p> <p>Дифференцированная работа: создание (рисование) афиши спектакля.</p>	<p>6. Педагогическая библиотека http://pedlib.ru/catalogy/catalog.php?id=0&page=1</p>
13	Юмористические произведения (6 ч.)	<p>Расширение круга чтения юмористических произведений на примере рассказов В.Ю. Драгунского, Н.Н. Носова, В.В. Голявкина, М.М. Зощенко.</p> <p>Герои юмористических произведений. Средства выразительности юмористического гипербола.</p> <p>Юмористические произведения в кино и театре.</p>	<p>Разговор перед чтением: обсуждение проблемного вопроса «Какой текст является юмористическим?»</p> <p>Слушание и чтение художественных произведений, оценка эмоционального состояния при восприятии юмористического произведения, ответ на вопрос «Какое чувство вызывает сюжет рассказа? Почему?».</p> <p>Рассказы: В. Ю. Драгунского «Главные реки», В.В. Голявкина «Никакой горчицы я не ел», М.М. Зощенко «Ёлка», «Не надо врать», Н.Н. Носова «Метро» (не менее двух произведений по выбору).</p> <p>Работа с текстом произведения: составление портретной характеристики персонажей с приведением примеров из текста, нахождение в тексте средства изображения героев и выражения их чувств.</p> <p>Работа в парах: чтение диалогов по ролям, выбор интонации, отражающей комичность ситуации.</p> <p>Дифференцированная работа: придумывание продолжения рассказа.</p>	<p>1. Учи.ру онлайн-платформа: https://uchi.ru/ 2. Сайт для учителей www.1-sept.ru 3. Инфоурок: https://infourok.ru/ 4. РЭШ: https://resh.edu.ru/ 5. Учительский портал: https://www.uchportal.ru/ 6. Педагогическая библиотека http://pedlib.ru/catalogy/catalog.php?id=0&page=1</p>

			<p>Проверочная работа по итогам изученного раздела: демонстрация начитанности и сформированности специальных читательских умений.</p> <p>Проверка и оценка своей работы по предложенным критериям.</p> <p>Литературная викторина по произведениям Н.Н. Носова, В.Ю. Драгунского.</p> <p>Слушание записей (аудио) юмористических произведений, просмотр фильмов.</p>	
14	Зарубежная литература (8 ч.)	<p>Расширение круга чтения произведений зарубежных писателей.</p> <p>Литературные сказки Ш. Перро, Х-К. Андерсена, братьев Гримм. Приключенческая литература: произведения Дж Свифта, Марка Твена.</p>	<p>Разговор перед чтением: установление цели чтения, ответ на вопрос «На какой вопрос хочу получить ответ, читая произведение?»</p> <p>Чтение литературных сказок зарубежных писателей (по выбору): братья Гримм «Белоснежка и семь гномов», Ш Перро «Спящая красавица», Х.-К. Андерсен «Дикие лебеди», «Русалочка».</p> <p>Работа с текстом произведения (характеристика героя): нахождение описания героя, определение взаимосвязи между поступками героев, сравнение героев по аналогии или по контрасту, оценка поступков героев.</p> <p>Учебный диалог: обсуждение отношения автора к героям, поступкам, описанным в сказках.</p> <p>Анализ сюжета сказки: определение последовательности событий, формулирование вопросов по основным событиям сюжета, восстановление нарушенной последовательности событий, нахождение в тексте заданного эпизода, составление цитатного плана текста с выделением отдельных эпизодов, смысловых частей.</p> <p>Составление вопросного плана текста с выделением эпизодов, смысловых частей.</p> <p>Пересказ (устно) содержания произведения выборочно.</p>	<p>1. Учи.ру онлайн-платформа: https://uchi.ru/</p> <p>2. Сайт для учителей www.1-sept.ru</p> <p>3. Инфоурок: https://infourok.ru/</p> <p>4. РЭШ: https://resh.edu.ru/</p> <p>5. Учительский портал: https://www.uchportal.ru/</p> <p>6. Педагогическая библиотека http://pedlib.ru/katalogy/katalog.php?id=0&page=1</p>

			<p>Работа в парах: чтение диалогов по ролям. Чтение приключенческой литературы: Дж Свифт «Путешествие Гулливера» (отрывки), Марк Твен «Приключения Тома Сойера» (отрывки). Работа с текстом произведения (характеристика героя): нахождение описания героя, определение взаимосвязи между поступками героев, сравнение героев по аналогии или по контрасту, оценка поступков героев. Поиск дополнительной справочной информации о зарубежных писателях: Дж Свифт, Марк Твен, Л Кэрролл, представление своего сообщения в классе, составление выставки книг зарубежных сказок, книг о животных. Выбор книги для самостоятельного чтения с учётом рекомендательного списка, написание аннотации к самостоятельно прочитанному произведению.</p>	
15	<p>Библиографическая культура (работа с детской книгой и справочной литературой) (7 ч.)</p>	<p>Польза чтения и книги: книга - друг и учитель. Расширение знаний о правилах читателя и способах выбора книги (тематический, систематический каталог). Виды информации в книге: научная, художественная (с опорой на внешние показатели книги), её справочно-иллюстративный материал. Очерк как повествование о реальном событии. Типы книг (изданий): книга-произведение, книга-сборник, собрание сочинений, периодическая печать, справочные издания.</p>	<p>Экскурсия в школьную или ближайшую детскую библиотеку: тема экскурсии «Зачем нужны книги». Чтение очерков: С.Я. Маршака «Книга - ваш друг и учитель», В.П. Бороздина «Первый в космосе», И.С. Соколова-Микитова «Родина», Н.С. Шер «Картины-сказки» Работа в парах: «чтение» информации, представленной в схематическом виде, заполнение схемы.</p> <div data-bbox="1032 1150 1834 1394" data-label="Diagram"> <pre> graph TD A[Темы очерков] --> B[] A --> C[] A --> D[] A --> E[] A --> F[] </pre> </div>	<p>1. Учи.ру онлайн-платформа: https://uchi.ru/ 2. Сайт для учителей www.1-sept.ru 3. Электронное приложение «Литературное чтение» 4 класс 4. РЭШ: https://resh.edu.ru/ 5. Учительский портал: https://www.uchportal.ru/ 6. Педагогическая библиотека http://pedlib.ru/katalog</p>

		<p>Работа с источниками периодической печати.</p>	<p>Проверочная работа по итогам изученного раздела: демонстрация начитанности и сформированности специальных читательских умений.</p> <p>Проверка и оценка своей работы по предложенным критериям.</p> <p>Упражнения в выразительном чтении стихотворных и прозаических произведений с соблюдением орфоэпических и интонационных норм при чтении вслух.</p> <p>Поиск информации в справочной литературе, работа с различными периодическими изданиями: газетами и журналами для детей.</p> <p>Составление аннотации (письменно) на любимое произведение.</p> <p>Коллективная работа: подготовка творческого проекта на темы:</p> <ul style="list-style-type: none"> «Русские писатели и их произведения», «Сказки народные и литературные», «Картины природы в творчестве поэтов», «Моя любимая книга». <p>Рекомендации по летнему чтению, оформление дневника летнего чтения.</p>	<p>y/katalog.php?id=0&page=1</p>
<p>Резерв на весь учебный год - 13 ч.</p>				

2.2.1.4. ИНОСТРАННЫЙ ЯЗЫК

1. ПОЯСНИТЕЛЬНАЯ ЗАПИСКА

Рабочая программа по иностранному языку на уровне начального общего образования составлена на основе Федерального государственного образовательного стандарта начального общего образования, Примерной основной образовательной программы начального общего образования и Универсального кодификатора распределённых по классам проверяемых требований к результатам освоения основной образовательной программы начального общего образования и элементов содержания по английскому языку (одобрено решением ФУМО).

Рабочая программа по предмету «Английский язык» направлена на достижение планируемых результатов Федерального государственного образовательного стандарта у обучающихся 2-4 классов МБОУ «СШ № 24» и составлена в соответствии со следующими нормативно-правовыми документами:

- Федеральный Закон от 29 декабря 2012 г. № 273-ФЗ «Об образовании в Российской Федерации»;
- Федеральный государственный образовательный стандарт начального общего образования, утвержденный приказом Министерства образования и науки Российской Федерации от 05.07.2021;
- основная образовательная программа начального общего образования МБОУ «СШ № 24»;
- Федеральный перечень учебников, рекомендуемых к использованию при реализации имеющих государственную аккредитацию образовательных программ начального общего, основного общего, среднего общего образования, утвержденный Приказом Министерства образования и науки Российской Федерации № 345 от 28 декабря 2018 года.

СОДЕРЖАНИЕ УЧЕБНОГО ПРЕДМЕТА «ИНОСТРАННЫЙ (АНГЛИЙСКИЙ) ЯЗЫК»

ОБЩАЯ ХАРАКТЕРИСТИКА УЧЕБНОГО ПРЕДМЕТА «АНГЛИЙСКИЙ ЯЗЫК»

В начальной школе закладывается база для всего последующего иноязычного образования школьников, формируются основы функциональной грамотности, что придаёт особую ответственность данному этапу общего образования. Изучение иностранного языка в общеобразовательных организациях России начинается со 2 класса. Учащиеся данного возраста характеризуются большой восприимчивостью к овладению языками, что позволяет им овладевать основами общения на новом для них языке с меньшими затратами времени и усилий

по сравнению с учащимися других возрастных групп.

Данная рабочая программа разработана на основе примерной программы по иностранному языку Н. И. Быкова, М. Д. Поспелова («Английский язык. Рабочие программы. Предметная линия учебников «Английский в фокусе». 2–4 классы», М.: Просвещение, 2018).

Рабочая программа ориентирована на использование УМК «Английский язык в фокусе» для 2-4 классов, Н. И. Быкова, Д. Дули, М. Д. Поспелова, В. Эванс. Английский в фокусе. – М.: Express Publishing: Просвещение, 2020.

Учебно-методический комплект по английскому языку «Английский в фокусе» (Spotlight) – совместное издание издательства «Просвещение» и британского издательства “Express Publishing”, предназначенное для общеобразовательных учреждений.

Компоненты УМК

- учебник (Student’s Book);
- рабочая тетрадь (Workbook);
- книга для учителя (Teacher’s Book);
- языковой портфель (My Language Portfolio);
- CD для занятий в классе;
- CD для самостоятельных занятий дома;
- вебсайт курса (companion website) www.prosv.ru/umk/spotlight;
- сборник контрольных заданий (Test Booklet).

Предполагается, что обучающиеся могут сталкиваться с одними и теми же темами на каждом последующем этапе обучения, что означает их **концентрическое** изучение. При этом, естественно, повторное обращение к той же самой тематике предполагает ее более длительный анализ, рассмотрение под иным углом зрения, **углубление и расширение вопросов для обсуждения**, сопоставление аналогичных проблем в стране изучаемого языка и родной стране.

При организации процесса обучения в рамках данной рабочей программы предполагается использование различных форм проведения уроков: традиционных (практикум, устный опрос, тестирование т.д.) и нетрадиционных (деловая и ролевая игра, викторина, беседа, диспут, урок-экскурсия, урок-конкурс и т.д.).

При организации процесса обучения в рамках данной программы предполагается применение элементов следующих педагогических технологий обучения: дифференциация обучения; обучение в сотрудничестве; проектная деятельность; проблемное и развивающее обучение; интенсификация обучения на основе схемных и знаковых моделей учебного материала; информационно-коммуникационные технологии; игровые технологии; интерактивно-коммуникативные технологии и др.

Являясь неотъемлемой частью ФГОС нового поколения, **проектная деятельность** обучающихся предполагает решение творческой задачи и предоставление результатов исследования. При этом сама тема исследования должна быть лично-значимой для обучающегося и вызывать положительные

эмоции. В данной рабочей программе представлены примерные темы проектов по английскому языку для обучающихся 2-4 классов:

- 2 класс: «Моя семья», «Мой питомец», «Мои друзья» и др.
- 3 класс: «Мое любимое блюдо», «Мой лучший друг», «Моё любимое животное» и др.
- 4 класс: «Моё хобби», «Мой край», «Моя школа» и др.

ЦЕЛИ ИЗУЧЕНИЯ УЧЕБНОГО ПРЕДМЕТА «ИНОСТРАННЫЙ (АНГЛИЙСКИЙ) ЯЗЫК»

Программа нацелена на реализацию личностно-ориентированного, коммуникативно-когнитивного, социокультурного, деятельностного подходов к обучению иностранным языкам.

Цели обучения иностранному языку в начальной школе можно условно разделить на **образовательные, развивающие, воспитывающие**.

Образовательные цели учебного предмета «Иностранный (английский) язык» в начальной школе включают:

— формирование элементарной иноязычной коммуникативной компетенции,

т.е. способности и готовности общаться с носителями изучаемого иностранного языка в устной (говорение и аудирование) и письменной (чтение и письмо) форме с учётом возрастных возможностей и потребностей младшего школьника;

— расширение лингвистического кругозора обучающихся за счёт овладения новыми языковыми средствами (фонетическими, орфографическими, лексическими, грамматическими) в соответствии с отобранными темами общения;

— освоение знаний о языковых явлениях изучаемого иностранного языка, о разных способах выражения мысли на родном и иностранном языках;

— использование для решения учебных задач интеллектуальных операций (сравнение, анализ, обобщение и др.);

— формирование умений работать с информацией, представленной в текстах разного типа (описание, повествование, рассуждение), пользоваться при необходимости словарями по иностранному языку

Развивающие цели учебного предмета «Иностранный (английский) язык» в начальной школе включают:

— осознание младшими школьниками роли языков как средства межличностного и межкультурного взаимодействия в условиях поликультурного, многоязычного мира и инструмента познания мира и культуры других народов;

— становление коммуникативной культуры обучающихся и их общего речевого развития;

— развитие компенсаторной способности адаптироваться к ситуациям общения при получении и передаче информации в условиях дефицита языковых средств;

— формирование регулятивных действий: планирование последовательных «шагов» для решения учебной задачи; контроль процесса и

результата своей деятельности; установление причины возникшей трудности и/или ошибки, корректировка деятельности;

— становление способности к оценке своих достижений в изучении иностранного языка, мотивация совершенствовать свои коммуникативные умения на иностранном языке.

Влияние параллельного изучения родного языка и языка других стран и народов позволяет заложить основу для формирования гражданской идентичности, чувства патриотизма и гордости за свой народ, свой край, свою страну, помочь лучше осознать свою этническую и национальную принадлежность и проявлять интерес к языкам и культурам других народов, осознать наличие и значение общечеловеческих и базовых национальных ценностей.

Вклад предмета «Иностранный (английский) язык» в реализацию **воспитательных** целей обеспечивает:

— понимание необходимости овладения иностранным языком как средством общения в условиях взаимодействия разных стран и народов;

— формирование предпосылок социокультурной/межкультурной компетенции, позволяющей приобщаться к культуре, традициям, реалиям стран/страны изучаемого языка, готовности представлять свою страну, её культуру в условиях межкультурного общения, соблюдая речевой этикет и адекватно используя имеющиеся речевые и неречевые средства общения;

— воспитание уважительного отношения к иной культуре посредством знакомств с детским пластом культуры стран изучаемого языка и более глубокого осознания особенностей культуры своего народа;

— воспитание эмоционального и познавательного интереса к художественной культуре других народов;

— формирование положительной мотивации и устойчивого учебно-познавательного интереса к предмету «Иностранный язык»

МЕСТО УЧЕБНОГО ПРЕДМЕТА «ИНОСТРАННЫЙ (АНГЛИЙСКИЙ) ЯЗЫК» В УЧЕБНОМ ПЛАНЕ

Учебный предмет «Иностранный (английский) язык» входит в число обязательных предметов, изучаемых на всех уровнях общего среднего образования: со 2 по 11 класс.

Федеральный базисный учебный план для образовательных организаций Российской Федерации отводит 204 часа (из расчёта 2 учебных часа в неделю) для реализации программы на базовом уровне во 2-4 классах по английскому языку: 2 класс — 68 часов, 3 класс — 68 часов, 4 класс — 68 часов.

Предмет «Английский язык» входит в образовательную область «Филология».

На уроках проводится входной, текущий, тематический, промежуточный и другие виды контроля. В планировании указаны только плановые контрольные работы; возможно проведение административных проверочных работ и других

видов работ согласно плану внутришкольного контроля, внешнего контроля по плану основных мероприятий, проводимых в образовательных организациях.

Текущий контроль включает в себя поурочное оценивание устных и письменных ответов, а также тематический контроль в течение учебного года в следующей форме: диктант; тест; самостоятельная работа, контрольная работа; проверочная работа; сочинение; устное высказывание по теме; диалог по заданной теме; аудирование с выборочным пониманием прослушанного.

СОДЕРЖАНИЕ УЧЕБНОГО ПРЕДМЕТА «ИНОСТРАННЫЙ (АНГЛИЙСКИЙ) ЯЗЫК»

2 КЛАСС

Тематическое содержание речи:

Предметное содержание устной и письменной речи соответствует образовательным и воспитательным целям, а также интересам и возрастным особенностям учащихся. В данной таблице приведено распределение учебных часов по темам с указанием модулей, в которых рассматриваются темы.

Содержание	Тема
Знакомство (с одноклассниками, учителем: имя, возраст) Приветствие, прощание (с использованием типичных фраз английского речевого этикета) 10 ч	My Letters! 6 ч Hello! (Starter Module) 2 ч My Birthday! (Module 2) 1 ч Let's Go! 1 ч
Я и моя семья (члены семьи, их имена, внешность) 6 ч Покупки в магазине (одежда, обувь, основные продукты питания). Любимая еда 8 ч Семейные праздники (день рождения) 2 ч	My Family! (Starter Module) 2 ч She's got blue eyes! Teddy's Wonderful! (Module 4) 4 ч My Holidays! (Module 5) 2 ч Yummy Chocolate! My Favourite Food! Food Favourites! Typical Russian Food (Module 2) 6 ч My Birthday! (Module 2) 2 ч
Мир моих увлечений (игрушки) 8 ч Выходной день (в цирке, кукольном театре), каникулы 6 ч	My Toys! Teddy Bear Shops. Old Russian Toys (Module 4) 5 ч I Can Jump! (Module 3) 3 ч At the Circus! (Module 3) 2 ч My Holidays! Holidays in Russia (Module 5) 2 ч Showtime! 2 ч
Мир вокруг меня (мой дом/квартира, комната; названия комнат, их размер, предметы мебели и интерьера) 9 ч Любимое домашнее животное (имя,	My Home! Gardens in the UK. Gardens in Russia (Module 1) 9 ч My Animals! Crazy about Animals! Pets in Russia (Module 3) 4 ч

<p>возраст, цвет, размер, характер, что умеет делать) 4 ч Времена года, погода 5 ч</p>	<p>It's Windy! Magic Island! (Module 5) 5 ч</p>
<p>Страна/страны изучаемого языка и родная страна (общие сведения, названия (the UK/Great Britain, Russia), домашние питомцы и их популярные имена, блюда национальной кухни, популярные и традиционные игрушки) 5 ч Небольшие произведения детского фольклора на английском языке. Некоторые формы речевого и неречевого этикета англоговорящих стран в ряде ситуаций общения (во время совместных игр) 5 ч</p>	<p>Gardens in the UK. Gardens in Russia (Module 1) 1 ч Food Favourites! Typical Russian Food (Module 2) 1 ч My Animals! Crazy about Animals! Pets in Russia (Module 3) 1 ч Teddy Bear Shops. Old Russian Toys (Module 4) 1 ч Beautiful Cornwall. Holidays in Russia (Module 5) 1 ч The Town Mouse and the Country Mouse (Reader, Modules 1–5) 5 ч</p>

Коммуникативные умения по видам речевой деятельности

Говорение

1) Диалогическая форма

Уметь вести:

- этикетные диалоги в типичных ситуациях бытового, учебно-трудового и межкультурного общения;
- диалог-расспрос (запрос информации и ответ на него);
- диалог-побуждение к действию.

2) Монологическая форма

Уметь пользоваться:

- основными коммуникативными типами речи: описание, сообщение, мини-рассказ.

Аудирование

Воспринимать на слух и понимать:

- речь учителя и одноклассников в процессе общения на уроке;
- небольшие доступные тексты в аудиозаписи, построенные на изученном языковом материале.

Чтение

Читать:

- вслух небольшие тексты, построенные на изученном языковом материале;
- про себя и понимать тексты, содержащие как изученный языковой материал, так и отдельные новые слова, находить в тексте необходимую информацию (имена персонажей, где происходит действие и т. д.).

Письмо

Владеть:

- техникой письма (графикой, каллиграфией, орфографией);
- основами письменной речи: писать с опорой на образец поздравления с праздником, короткое личное письмо.

Языковые средства и навыки пользования ими

Графика, каллиграфия, орфография

Все буквы английского алфавита. Основные буквосочетания.

Звукбуквенные соответствия. Знаки транскрипции. Апостроф. Основные правила чтения и орфографии. Написание наиболее употребительных слов, вошедших в активный словарь.

Фонетическая сторона речи.

Адекватное произношение и различение на слух всех звуков английского языка.

Соблюдение правильного ударения в словах и фразах, интонации в целом.

Соблюдение норм произношения звуков английского языка в чтении вслух и устной речи и корректное произношение предложений с точки зрения их ритмико-интонационных особенностей.

Лексическая сторона речи.

Лексические единицы, обслуживающие ситуации общения в пределах тематики данного курса, в объеме 500 лексических единиц для двустороннего (рецептивного и продуктивного) усвоения, простейшие устойчивые словосочетания, оценочная лексика и речевые клише как элементы речевого этикета, отражающие культуру англоговорящих стран. Интернациональные слова (например, radio, ballerina).

Грамматическая сторона речи.

Основные коммуникативные типы предложений: повествовательное, вопросительное, побудительное. Общий и специальный вопрос. Вопросительные слова: **what, what colour, who, where, how, how old**. Порядок слов в предложении. Утвердительные и отрицательные предложения. Простое предложение с простым глагольным сказуемым (I like bananas.), составным именным (My family is big.) и составным глагольным (She can jump.) сказуемым. Побудительные предложения в утвердительной (Help me, please.) и отрицательной (Don't be sad!) формах.

Безличные предложения в настоящем времени (It is cold.). Простые распространенные предложения. Предложения с однородными членами.

Соединительный союз **and**.

Неопределенная форма глагола. Глагол-связка **to be** в утвердительных, отрицательных и вопросительных предложениях в Present Simple.

Глагол **have got** в утвердительных, отрицательных и вопросительных предложениях в Present Simple. Структуры в Present Continuous (I'm/he is/she is wearing...). Вспомогательный глагол **to do**. Модальный глагол **can**.

Существительные в единственном и множественном числе (образованные по правилу). Прилагательные в положительной, сравнительной и превосходной степенях, образованные по правилам, и исключения.

Местоимения личные (в именительном и объектном падежах), притяжательные, указательное местоимение **this**. Наречие степени **very**.

Количественные числительные от 1 до 10.

Наиболее употребительные предлоги **in, on, at, under, into, to, from, of, for, with**.

Специальные учебные умения

Младшие школьники овладевают следующими специальными учебными умениями и навыками:

- пользоваться двуязычным словарем учебника (в том числе транскрипцией);

- пользоваться справочным материалом, представленным в виде таблиц, схем, правил;
- вести словарь (словарную тетрадь);
- систематизировать слова, например, по тематическому принципу;
- пользоваться языковой догадкой, например, при опознавании интернационализмов;
- опознавать грамматические явления, отсутствующие в родном языке, например, артикли.

Общеучебные умения и универсальные учебные действия

В процессе изучения курса «Английский язык» младшие школьники:

- совершенствуют приемы работы с текстом, опираясь на умения, приобретенные на уроках родного языка (списывать текст, выписывать отдельные слова и предложения из текста и т. д.);
- овладевают более разнообразными приемами раскрытия значения слова, используя иллюстрации, контекст;
- совершенствуют общеречевые коммуникативные умения, например, начинать и завершать разговор, используя речевые клише; поддерживать беседу, задавая вопросы и переспрашивая;
- учатся осуществлять самонаблюдение, самоконтроль, самооценку;
- учатся самостоятельно выполнять задания с использованием компьютера (при наличии мультимедийного приложения).

3 КЛАСС

Тематическое содержание речи:

Предметное содержание речи

Предметное содержание устной и письменной речи соответствует образовательным и воспитательным целям, а также интересам и возрастным особенностям учащихся. В данной таблице приведено распределение учебных часов по темам с указанием модулей, в которых рассматриваются темы.

Содержание	Тема
Знакомство (с одноклассниками, учителем). Приветствие, прощание (с использованием типичных фраз английского речевого этикета) 2 ч	Welcome back! (Starter module) 2 ч
Я и моя семья (члены семьи, их имена, возраст) 6 ч Мой день (распорядок дня). Покупки в магазине (основные продукты питания). Любимая еда 12 ч Семейные праздники (Рождество, День матери, подарки) 2 ч	Family moments! (module 2) 6 ч Day by day! (module 8) 6 ч Tesco Superstore (module 4). All the things I like! (module 3) 6 ч Merry Christmas, everybody! Mother's Day (Special days!) 2 ч Everybody likes presents! (module 4)
Мир моих увлечений (игрушки) Мои любимые занятия 4 ч Выходной день (в театре животных,	Come in and play! (module 4) 4 ч Get ready, get set, go! Fun after school

доме-музее, парке) 4 ч	(module 7) Cartoon favourites! Cartoon time (module 8) A day off! (module 7) 4 ч Grandpa Durov's Wonderland (module 5) House museums in Russia (module 6)
Я и мои друзья (увлечения/хобби, совместные занятия) 2 ч Любимое домашнее животное (имя, возраст, цвет, размер, характер, что умеет делать) 6 ч	A day off! (module 7) 2 ч Furry friends! (module 5) 6 ч
Моя школа (учебные предметы, школьные принадлежности) 6 ч	School days! (module 1) 6 ч
Мир вокруг меня (мой дом / квартира, комната, названия комнат, их размер, предметы мебели и интерьера) 8 ч	Come in and play! In my room! (module 4) 2 ч Home, sweet home! My house! (module 6) 6 ч
Страна / страны изучаемого языка и родная страна (школы, дома, магазины, животный мир, блюда национальной кухни, мир увлечений) 8 ч Небольшие произведения детского фольклора на английском языке (рифмовки, стихи, песни, сказки) 8 ч	Schools in the UK! (module 1) 1 ч Families near and far (UK, Australia). Families in Russia (module 2) 1 ч A bite to eat (UK)! I scream for ice cream! (module 3) 1 ч Tesco Superstore (UK), Everybody likes presents! (module 4) 1 ч Animals down under! (Australia), Grandpa Durov's Wonderland (module 5) 1 ч British Homes! House museums in Russia (module 6) 1 ч Get ready, get set, go (USA)! Fun after school (module 7) 1 ч Cartoon favourites (USA)! Cartoon time (module 8) 1 ч The Toy Soldier (reader, modules 1–8) 8 ч We wish you a merry Christmas. I love you, Lovey Dovey

Коммуникативные умения и навыки по видам речевой деятельности

Говорение

1) Диалогическая форма

Уметь вести:

- этикетные диалоги в типичных ситуациях бытового, учебно-трудового и межкультурного общения;
- диалог-расспрос (запрос информации и ответ на него);
- диалог-побуждение к действию.

2) Монологическая форма

Уметь пользоваться:

- основными коммуникативными типами речи: описание, сообщение, рассказ, характеристика (персонажей).

Аудирование

Уметь воспринимать на слух и понимать:

- речь учителя и одноклассников в процессе общения на уроке;
- небольшие доступные тексты в аудиозаписи, построенные на изученном языковом материале.

Чтение

Читать:

- вслух небольшие тексты, построенные на изученном языковом материале;
- про себя и понимать тексты, содержащие как изученный языковой материал, так и отдельные новые слова, а также находить в тексте необходимую информацию (имена персонажей, где происходит действие и т.д.).

Письмо

Владеть:

- техникой письма (графикой, каллиграфией, орфографией);
- основами письменной речи: писать с опорой на образец поздравление с праздником, короткое личное письмо.

Языковые средства и навыки пользования ими

Графика, каллиграфия, орфография.

Все буквы английского алфавита. Основные буквосочетания. Звукобуквенные соответствия. Знаки транскрипции. Апостроф. Основные правила чтения и орфографии. Написание наиболее употребительных слов, вошедших в активный словарь.

Фонетическая сторона речи.

Адекватное произношение и различение на слух всех звуков и звукосочетаний английского языка. Соблюдение норм произношения: долгота и краткость гласных, отсутствие оглушения звонких согласных в конце слога или слова, отсутствие смягчения согласных перед гласными.

Дифтонги. Связующее *r* (*there is / there are*). Ударение в слове, фразе. Ритмико-интонационные особенности повествовательного, побудительного и вопросительного (общий и специальный вопрос) предложений.

Лексическая сторона речи.

Лексические единицы, обслуживающие ситуации общения в пределах тематики данного курса для двустороннего (рецептивного и продуктивного) усвоения, простейшие устойчивые словосочетания, оценочная лексика и речевые клише как элементы речевого этикета, отражающие культуру англоговорящих стран. Интернациональные слова (например, *computer*).

Грамматическая сторона речи.

Основные коммуникативные типы предложений: повествовательное, вопросительное, побудительное. Общий и специальный вопрос. Вопросительные слова: *what, who, when, where, why, how*. Порядок слов в предложении.

Утвердительные и отрицательные предложения. Простое предложение с простым глагольным сказуемым (*He watches TV*), составным именным (*My family is big*) и составным глагольным (*She can jump*) сказуемым. Побудительные предложения в утвердительной (*Help me, please*) и отрицательной (*Don't run!*) формах. Безличные предложения в настоящем времени (*It is cold*). Предложения с оборотом *there is /*

there are. Простые распространенные предложения. Предложения с однородными членами.

Сложносочиненные предложения с союзами *and* и *but*. Неопределенная форма глагола. Глагол-связка *to be* в утвердительных, отрицательных и вопросительных предложениях в Present Simple. Вспомогательный глагол *to do*. Глагол *have got* в утвердительных, отрицательных и вопросительных предложениях в Present Simple. Структуры в Present Continuous (*I'm / he is / she is wearing...*). Модальный глагол *can*.

Существительные в единственном и множественном числе (образованные по правилу и исключения) с неопределенным, определенным и нулевым артиклем.

Притяжательный падеж существительных.

Прилагательные в положительной степени.

Местоимения личные (в именительном и объектном падежах), притяжательные, вопросительные, указательные (*this / these, that / those*), неопределенные (*some, any* – некоторые случаи употребления).

Количественные числительные до 50.

Наиболее употребительные предлоги (*in, on, at, into, to, from, of, with*).

Социокультурная осведомленность

В процессе обучения английскому языку в 3 классе учащиеся знакомятся: с названиями некоторых стран изучаемого языка; некоторыми литературными персонажами популярных детских книг и мультфильмов; сюжетами некоторых популярных сказок, а также небольшими произведениями детского фольклора (стихи, песни) на английском языке; элементарными формами речевого и неречевого поведения, принятого в англоязычных странах.

Специальные учебные умения

Младшие школьники овладевают следующими специальными учебными умениями и навыками:

- пользоваться двуязычным словарем учебника (в том числе транскрипцией);
- пользоваться справочным материалом, представленным в виде таблиц, схем, правил;
- вести словарь (словарную тетрадь);
- систематизировать слова, например по тематическому принципу;
- пользоваться языковой догадкой, например при опознавании интернационализмов;
- делать обобщения на основе структурно-функциональных схем простого предложения;
- опознавать грамматические явления, отсутствующие в родном языке, например артикли.

Общеучебные умения и универсальные учебные действия

В процессе изучения курса «Английский язык» младшие школьники:

- совершенствуют приемы работы с текстом, опираясь на умения, приобретенные на уроках родного языка (прогнозировать содержание текста по заголовку, данным к тексту рисункам, списывать текст, выписывать отдельные слова и предложения из текста и т. д.);
- овладевают более разнообразными приемами раскрытия значения слова, используя словообразовательные элементы, синонимы, антонимы, контекст;
- совершенствуют общеречевые коммуникативные умения, например, начинать и завершать разговор, используя речевые клише, поддерживать беседу, задавая

вопросы и переспрашивая;

- учатся осуществлять самонаблюдение, самоконтроль, самооценку;
- учатся самостоятельно выполнять задания с использованием компьютера (при наличии мультимедийного приложения).

4 КЛАСС

Тематическое содержание речи:

Предметное содержание речи

Предметное содержание устной и письменной речи соответствует образовательным и воспитательным целям, а также интересам и возрастным особенностям учащихся. В данной таблице приведено распределение учебных часов по темам с указанием модулей, в которых рассматриваются данные темы.

Содержание	Тема
Знакомство (с новыми друзьями: имя, фамилия, возраст, класс; персонажами детских произведений). Приветствие, прощание (с использованием типичных фраз английского речевого этикета) 1 ч	Back together! (Starter Unit) 1 ч
Я и моя семья (члены семьи, их имена, возраст, внешность, черты характера, профессии, увлечения / хобби) 9 ч	One big happy family! (Module 1) 4 ч What Russian children want to be (Module 2) The Animal Hospital (Module 2) 2 ч Work and play! (Module 2) 3 ч
Мой день (распорядок дня, домашние обязанности). Покупки в магазине (одежда, обувь, основные продукты питания). Любимая еда 10 ч	A day in my life! (Module 2) All our yesterdays! (Module 5) 4 ч Hello, sunshine! (Module 8) 1 ч Make a meal of it! (Module 3) 4 ч What's for pudding? (Module 3) Tea party! (Module 5) 1 ч
Семейные праздники (день рождения, Новый год, Рождество). Подарки 1 ч	Birthday wishes! (Module 5) Happy New Year! (Special Days!) The Day of the City (Module 5) 1 ч
Мир моих увлечений. Мои любимые занятия. Виды спорта и спортивные игры. Мои любимые сказки, комиксы 5 ч	Work and play! (Module 2) 3 ч Tell the tale! (Module 6) Arthur + Rascal (Modules 1–8) 2 ч
Выходной день (в зоопарке, в парке аттракционов, в кинотеатре) 9 ч	At the zoo! (Module 4) 4 ч All our yesterdays! (Module 5) 1 ч Days to remember! (Module 7) Florida fun! (USA) Travelling is fun! (Module 8) 4 ч
Я и мои друзья (имя, возраст, внешность, характер, увлечения / хобби). Совместные занятия 4 ч	My best friend! (Module 1) 2 ч Magic moments! (Module 7) 2 ч

Моя школа (учебные предметы, школьные принадлежности, школьные праздники) 4 ч	Back together! (Starter Unit) 1 ч The days we remember (Module 7) 3 ч
Мир вокруг меня (мой город / моя деревня / мой дом, предметы мебели и интерьера) 4 ч	The Animal Hospital (Module 2) 2 ч Family & Friends! (Module 1) 2 ч
Природа. Любимое время года. Погода. Путешествия 4 ч	Places to go! (Module 8) 4 ч
Страна / страны изучаемого языка и родная страна (общие сведения: название, столица, животный мир, блюда национальной кухни, мир увлечений) 8 ч	Russian millionaire cities (Module 1) 1 ч A Day in my life! (USA) (Module 2) 1 ч What's for pudding? (UK) What would you like for your tea? (Module 3) 1 ч A walk in the wild! (Australia) Animals need our help! (Module 4) 1 ч Birthday wishes! (UK) The Day of the City (Module 5) 1 ч Alton Towers (USA) The days we remember (Module 7) 1 ч Florida fun! (USA) Travelling is fun! (Module 8) 1 ч April Fool's Day (Special Days!) 1 ч
Литературные персонажи популярных книг моих сверстников (имена героев, черты характера). Небольшие произведения детского фольклора на английском языке (рифмовки, стихи, песни, сказки) 9 ч	The Hare and the Tortoise The story behind the rhyme! (UK / USA) (Module 6) 1 ч Goldilocks and the Three Bears (Modules 1–8) 8 ч

Коммуникативные умения и навыки по видам речевой деятельности

Говорение

1) Диалогическая форма

Вести этикетные диалоги в типичных ситуациях бытового, учебно-трудового и межкультурного общения;

диалог-расспрос;

диалог – побуждение к действию.

2) Монологическая форма

Уметь пользоваться основными коммуникативными типами речи (описание, сообщение, рассказ, характеристика (персонажей)).

Аудирование

Воспринимать на слух и понимать речь учителя

и одноклассников в процессе общения на уроке; небольшие доступные тексты в аудиозаписи, построенные на изученном языковом материале.

Чтение

Читать вслух небольшие тексты, построенные на изученном языковом материале; читать про себя и понимать тексты, содержащие как изученный языковой

материал, так и отдельные новые слова, находить в тексте необходимую информацию (имена персонажей, место действия и т. д.).

Письмо

Владеть техникой письма (графика, каллиграфия, орфография); основами письменной речи: писать с опорой на образец поздравление с праздником, короткое личное письмо.

Языковые средства и навыки пользования ими

Графика, каллиграфия, орфография.

Все буквы английского алфавита. Основные буквосочетания. Звукобуквенные соответствия. Знаки транскрипции. Апостроф. Основные правила чтения и орфографии. Написание наиболее употребительных слов, вошедших в активный словарь.

Фонетическая сторона речи.

Адекватное произношение и различение на слух всех звуков и звукосочетаний английского языка. Соблюдение норм произношения: долгота и краткость гласных, отсутствие оглушения звонких согласных в конце слога или слова, отсутствие смягчения согласных перед гласными. Дифтонги. Связующий [r] (*there is / there are*). Ударение в слове, фразе. Отсутствие ударения на служебных словах (артикли, союзы, предлоги). Членение предложений на смысловые группы. Ритмико-интонационные особенности повествовательного, побудительного и вопросительного (общий и специальный вопросы) предложений. Интонация перечисления.

Лексическая сторона речи.

Лексические единицы, обслуживающие ситуации общения в пределах тематики данного курса для двустороннего (рецептивного и продуктивного) усвоения, простейшие устойчивые словосочетания, оценочная лексика и речевые клише как элементы речевого этикета, отражающие культуру англоговорящих стран. Интернациональные слова (например, *music, computer*). Начальное представление о способах словообразования.

Грамматическая сторона речи.

Основные коммуникативные типы предложений (повествовательное, вопросительное, побудительное). Общий и специальный вопросы. Вопросительные слова: *what, who, when, where, why, how*. Порядок слов в предложении.

Утвердительные и отрицательные предложения. Простое предложение с простым глагольным (*He watches TV*), составным именным (*My family is big*) и составным глагольным (*She can jump*) сказуемыми. Побудительные предложения в утвердительной (*Help me, please*) и отрицательной (*Don't run!*) формах. Безличные предложения в настоящем времени (*It is cold*). Предложения с оборотом *there is / there are*. Простые распространенные предложения. Предложения с однородными членами.

Сложносочиненные предложения с союзами *and* и *but*. Сложноподчиненные предложения с союзом *because*. Видовременные формы Present Simple, Future Simple, Past Simple и Present Continuous. Правильные и неправильные глаголы в Past Simple. Конструкция *be going to* для выражения будущих действий.

Неопределенная форма глагола. Глагол-связка *to be*. Вспомогательный глагол *to do*. Структуры в Present Continuous (*I'm / he is / she is wearing...*).

Модальные глаголы *can, may, must, have to*.

Существительные в единственном и во множественном числе (образованные по

правилу и исключения) с неопределенным, определенным и нулевым артиклями. Притяжательный падеж существительных.

Прилагательные в положительной степени, сравнительной и превосходной степенях (образованные по правилу и исключения).

Местоимения личные (в именительном и объектном падежах), притяжательные, вопросительные, указательные (*this / these, that / those*), неопределенные (*some, any* – некоторые случаи употребления).

Количественные числительные до 100. Порядковые числительные до 30.

Наиболее употребительные предлоги (*in, on, at, into, to, from, of, with*).

Социокультурная осведомленность

В процессе обучения английскому языку в 4 классе учащиеся знакомятся с названиями некоторых стран изучаемого языка, некоторыми литературными персонажами популярных детских книг и мультфильмов, сюжетами некоторых популярных сказок, а также с небольшими произведениями детского фольклора (стихи, песни) на английском языке и элементарными нормами речевого и неречевого поведения, принятыми в англоязычных странах.

Специальные учебные умения

Младшие школьники овладевают специальными учебными умениями:

- пользоваться двуязычным словарем учебника (в том числе транскрипцией);
- пользоваться справочным материалом, представленным в виде таблиц, схем, правил;
- вести словарь (словарную тетрадь);
- систематизировать слова, например по тематическому принципу;
- пользоваться языковой догадкой, например при опознавании интернационализмов;
- делать обобщения на основе структурно-функциональных схем простого предложения;
- опознавать грамматические явления, отсутствующие в родном языке, например артикли.

Общеучебные умения и универсальные учебные действия

В процессе изучения курса «Английский язык» младшие школьники:

- совершенствуют навыки работы с текстом, опираясь на умения, приобретенные на уроках родного языка (прогнозировать содержание текста по заголовку и данным к тексту рисункам, списывать текст, выписывать отдельные слова и предложения из текста и т. д.);
- овладевают более разнообразными приемами раскрытия значения слова, используя словообразовательные элементы, синонимы, антонимы, контекст;
- совершенствуют общеречевые коммуникативные умения, например начинать и завершать разговор, используя речевые клише, поддерживать беседу, задавая вопросы и переспрашивая;
- учатся осуществлять самонаблюдение, самоконтроль, самооценку;
- учатся самостоятельно выполнять задания с использованием компьютера (при наличии мультимедийного приложения).

ПЛАНИРУЕМЫЕ РЕЗУЛЬТАТЫ ОСВОЕНИЯ УЧЕБНОГО ПРЕДМЕТА «ИНОСТРАННЫЙ (АНГЛИЙСКИЙ) ЯЗЫК» НА УРОВНЕ НАЧАЛЬНОГО ОБЩЕГО ОБРАЗОВАНИЯ

В результате изучения иностранного языка в начальной школе у обучающегося будут сформированы личностные, метапредметные и предметные результаты, обеспечивающие выполнение ФГОС НОО и его успешное дальнейшее образование.

ЛИЧНОСТНЫЕ РЕЗУЛЬТАТЫ

Личностные результаты освоения программы начального общего образования достигаются в единстве учебной и воспитательной деятельности Организации в соответствии с традиционными российскими социокультурными и духовно-нравственными ценностями, принятыми в обществе правилами и нормами поведения и способствуют процессам самопознания, самовоспитания и саморазвития, формирования внутренней позиции личности.

Личностные результаты освоения программы начального общего образования должны отражать готовность обучающихся руководствоваться ценностями и приобретение первоначального опыта деятельности на их основе, в том числе в части:

Гражданско-патриотического воспитания:

- становление ценностного отношения к своей Родине — России;
- осознание своей этнокультурной и российской гражданской идентичности;
- сопричастность к прошлому, настоящему и будущему своей страны и родного края;
- уважение к своему и другим народам;
- первоначальные представления о человеке как члене общества, о правах и ответственности, уважении и достоинстве человека, о нравственно-этических нормах поведения и правилах межличностных отношений. *Духовно-нравственного воспитания:*

- признание индивидуальности каждого человека;
 - проявление сопереживания, уважения и доброжелательности;
 - неприятие любых форм поведения, направленных на причинение физического и морального вреда другим людям
- Эстетического воспитания:*
- уважительное отношение и интерес к художественной культуре, восприимчивость к разным видам искусства, традициям и творчеству своего и других народов;
 - стремление к самовыражению в разных видах художественной деятельности.

Физического воспитания, формирования культуры здоровья и эмоционального благополучия:

- соблюдение правил здорового и безопасного (для себя и других людей) образа жизни в окружающей среде (в том числе информационной);
- бережное отношение к физическому и психическому здоровью.

Трудового воспитания:

— осознание ценности труда в жизни человека и общества, ответственное потребление и бережное отношение к результатам труда, навыки участия в различных видах трудовой деятельности, интерес к различным профессиям.

Экологического воспитания:

- бережное отношение к природе;
- неприятие действий, приносящих ей вред.

Ценности научного познания:

— первоначальные представления о научной картине мира;

— познавательные интересы, активность, инициативность, любознательность и самостоятельность в познании.

МЕТАПРЕДМЕТНЫЕ РЕЗУЛЬТАТЫ

Метапредметные результаты освоения программы начального общего образования должны отражать:

Овладение универсальными учебными познавательными действиями:

1) базовые логические действия:

- сравнивать объекты, устанавливать основания для сравнения, устанавливать аналогии;
 - объединять части объекта (объекты) по определённому признаку;
 - определять существенный признак для классификации, классифицировать предложенные объекты;
 - находить закономерности и противоречия в рассматриваемых фактах, данных и наблюдениях на основе предложенного педагогическим работником алгоритма;
 - выявлять недостаток информации для решения учебной (практической) задачи на основе предложенного алгоритма;
 - устанавливать причинно-следственные связи в ситуациях, поддающихся непосредственному наблюдению или знакомых по опыту, делать выводы;
- 2) базовые исследовательские действия:
- определять разрыв между реальным и желательным состоянием объекта (ситуации) на основе предложенных педагогическим работником вопросов;
 - с помощью педагогического работника формулировать цель, планировать изменения объекта, ситуации;
 - сравнивать несколько вариантов решения задачи, выбирать наиболее подходящий (на основе предложенных критериев);
 - проводить по предложенному плану опыт, несложное исследование по установлению особенностей объекта изучения и связей между объектами (часть целое, причина следствие);

— формулировать выводы и подкреплять их доказательствами на основе результатов проведенного наблюдения (опыта, измерения, классификации, сравнения, исследования);

— прогнозировать возможное развитие процессов, событий и их последствия в аналогичных или сходных ситуациях;

3) работа с информацией:

— выбирать источник получения информации;

— согласно заданному алгоритму находить в предложенном источнике информацию, представленную в явном виде;

— распознавать достоверную и недостоверную информацию самостоятельно или на основании предложенного педагогическим работником способа её проверки;

— соблюдать с помощью взрослых (педагогических работников, родителей (законных представителей) несовершеннолетних обучающихся) правила информационной безопасности при поиске информации в сети Интернет;

— анализировать и создавать текстовую, видео, графическую, звуковую, информацию в соответствии с учебной задачей;

— самостоятельно создавать схемы, таблицы для представления информации.

Овладение универсальными учебными коммуникативными действиями:

1) общение:

— воспринимать и формулировать суждения, выражать эмоции в соответствии с целями и условиями общения в знакомой среде;

— проявлять уважительное отношение к собеседнику, соблюдать правила ведения диалога и дискуссии;

— признавать возможность существования разных точек зрения;

— корректно и аргументированно высказывать своё мнение;

— строить речевое высказывание в соответствии с поставленной задачей;

— создавать устные и письменные тексты (описание, рассуждение, повествование);

— готовить небольшие публичные выступления;

— подбирать иллюстративный материал (рисунки, фото, плакаты) к тексту выступления;

2) совместная деятельность:

— формулировать краткосрочные и долгосрочные цели (индивидуальные с учётом участия в коллективных задачах) в стандартной (типовой) ситуации на основе предложенного формата планирования, распределения промежуточных шагов и сроков;

— принимать цель совместной деятельности, коллективно строить действия по её достижению: распределять роли, договариваться, обсуждать процесс и результат совместной работы;

— проявлять готовность руководить, выполнять поручения, подчиняться;

— ответственно выполнять свою часть работы;

— оценивать свой вклад в общий результат;

— выполнять совместные проектные задания с опорой на предложенные образцы.

Овладение **универсальными учебными регулятивными** действиями:

1) самоорганизация:

— планировать действия по решению учебной задачи для получения результата;

— выстраивать последовательность выбранных действий;

2) самоконтроль:

— устанавливать причины успеха/неудач учебной деятельности;

— корректировать свои учебные действия для преодоления ошибок.

ПРЕДМЕТНЫЕ РЕЗУЛЬТАТЫ

Предметные результаты по учебному предмету «Иностранный (английский) язык» предметной области «Иностранный язык» должны быть ориентированы на применение знаний, умений и навыков в типичных учебных ситуациях и реальных жизненных условиях, отражать сформированность иноязычной коммуникативной компетенции на элементарном уровне в совокупности её составляющих — речевой, языковой, социокультурной, компенсаторной, метапредметной (учебно-познавательной).

2 КЛАСС

Коммуникативные умения

Говорение

— вести разные виды диалогов (диалог этикетного характера, диалог-расспрос) в стандартных ситуациях неофициального общения, используя вербальные и/или зрительные опоры в рамках изучаемой тематики с соблюдением норм речевого этикета, принятого в стране/странах изучаемого языка (не менее 3 реплик со стороны каждого собеседника);

— создавать устные связные монологические высказывания объёмом не менее 3 фраз в рамках изучаемой тематики с опорой на картинки, фотографии и/или ключевые слова, вопросы.

Аудирование

— воспринимать на слух и понимать речь учителя и одноклассников;

— воспринимать на слух и понимать учебные тексты, построенные на изученном языковом материале, с разной глубиной проникновения в их содержание в зависимости от поставленной коммуникативной задачи: с пониманием основного содержания, с пониманием запрашиваемой информации фактического характера, используя зрительные опоры и

языковую догадку (время звучания текста/текстов для аудирования — до 40 секунд).

Смысловое чтение

- читать вслух учебные тексты объёмом до 60 слов, построенные на изученном языковом материале, с соблюдением правил чтения и соответствующей интонации, демонстрируя понимание прочитанного;
- читать про себя и понимать учебные тексты, построенные на изученном языковом материале, с различной глубиной проникновения в их содержание в зависимости от поставленной коммуникативной задачи: с пониманием основного содержания, с пониманием запрашиваемой информации, используя зрительные опоры и языковую догадку (объём текста для чтения — до 80 слов).

Письмо

Научатся заполнять простые формуляры, сообщая о себе основные сведения, в соответствии с нормами, принятыми в стране/странах изучаемого языка; писать с опорой на образец короткие поздравления с праздниками (с днём рождения, Новым годом)

Языковые знания и навыки

Фонетическая сторона речи

- знать буквы алфавита английского языка в правильной последовательности, фонетически корректно их озвучивать и графически корректно воспроизводить (полупечатное написание букв, буквосочетаний, слов);
- применять правила чтения гласных в открытом и закрытом слоге в односложных словах, вычленять некоторые звукобуквенные сочетания при анализе знакомых слов; озвучивать транскрипционные знаки, отличать их от букв;
- читать новые слова согласно основным правилам чтения;
- различать на слух и правильно произносить слова и фразы/ предложения с соблюдением их ритмико-интонационных особенностей.

Графика, орфография и пунктуация

- правильно писать изученные слова;
- заполнять пропуски словами; дописывать предложения;
- правильно расставлять знаки препинания (точка, вопросительный и восклицательный знаки в конце предложения) и использовать знак апострофа в сокращённых формах глагола-связки, вспомогательного и модального глаголов.

Лексическая сторона речи

- распознавать и употреблять в устной и письменной речи не менее 200 лексических единиц (слов, словосочетаний, речевых клише), обслуживающих ситуации общения в рамках тематики, предусмотренной на первом году обучения;
- использовать языковую догадку в распознавании интернациональных слов.

Грамматическая сторона речи

- распознавать и употреблять в устной и письменной речи различные коммуникативные типы предложений: повествовательные (утвердительные,

- отрицательные), вопросительные (общий, специальный, вопросы), побудительные (в утвердительной форме);
- распознавать и употреблять нераспространённые и распространённые простые предложения;
 - распознавать и употреблять в устной и письменной речи предложения с начальным It;
 - распознавать и употреблять в устной и письменной речи предложения с начальным There + to be в Present Simple Tense;
 - распознавать и употреблять в устной и письменной речи простые предложения с простым глагольным сказуемым (He speaks English);
 - распознавать и употреблять в устной и письменной речи предложения с составным глагольным сказуемым (I want to dance She can skate well);
 - распознавать и употреблять в устной и письменной речи предложения с глаголом-связкой to be в Present Simple Tense в составе таких фраз, как I'm Dima, I'm eight I'm fine I'm sorry It's... Is it...? What's ...?;
 - распознавать и употреблять в устной и письменной речи предложения с краткими глагольными формами;
 - распознавать и употреблять в устной и письменной речи повелительное наклонение: побудительные предложения в утвердительной форме (Come in, please);
 - распознавать и употреблять в устной и письменной речи настоящее простое время (Present Simple Tense) в повествовательных (утвердительных и отрицательных) и вопросительных (общий и специальный вопрос) предложениях;
 - распознавать и употреблять в устной и письменной речи глагольную конструкцию have got (I've got ... Have you got ...?);
 - распознавать и употреблять в устной и письменной речи модальный глагол can/can't для выражения умения (I can ride a bike) и отсутствия умения (I can't ride a bike); can для получения разрешения (Can I go out?);
 - распознавать и употреблять в устной и письменной речи неопределённый, определённый и нулевой артикль с существительными (наиболее распространённые случаи употребления);
 - распознавать и употреблять в устной и письменной речи множественное число существительных, образованное по правилам и исключения: a pen — pens; a man — men;
 - распознавать и употреблять в устной и письменной речи личные и притяжательные местоимения;
 - распознавать и употреблять в устной и письменной речи указательные местоимения this — these;
 - распознавать и употреблять в устной и письменной речи количественные числительные (1—12);
 - распознавать и употреблять в устной и письменной речи вопросительные слова who, what, how, where, how many;
 - распознавать и употреблять в устной и письменной речи предлоги места on, in, near, under;
 - распознавать и употреблять в устной и письменной речи союзы and и but (при однородных членах).

Социокультурные знания и умения

- владеть отдельными социокультурными элементами речевого поведенческого этикета, принятыми в англоязычной среде, в некоторых ситуациях общения: приветствие, прощание, знакомство, выражение благодарности, извинение, поздравление с днём рождения, Новым годом, Рождеством;
- знать названия родной страны и страны/стран изучаемого языка и их столиц.

3 КЛАСС

Коммуникативные умения

Говорение

- вести разные виды диалогов (диалог этикетного характера, диалог-побуждение, диалог-расспрос) в стандартных ситуациях неофициального общения, с вербальными и/или зрительными опорами в рамках изучаемой тематики с соблюдением норм речевого этикета, принятого в стране/странах изучаемого языка (не менее 4 реплик со стороны каждого собеседника);
- создавать устные связные монологические высказывания (описание; повествование/рассказ) в рамках изучаемой тематики объёмом не менее 4 фраз с вербальными и/или зрительными опорами;
- передавать основное содержание прочитанного текста с вербальными и/или зрительными опорами (объём монологического высказывания — не менее 4 фраз) .

Аудирование

- воспринимать на слух и понимать речь учителя и одноклассников вербально/невербально реагировать на услышанное;
- воспринимать на слух и понимать учебные тексты, построенные на изученном языковом материале, с разной глубиной проникновения в их содержание в зависимости от поставленной коммуникативной задачи: с пониманием основного содержания, с пониманием запрашиваемой информации фактического характера, со зрительной опорой и с использованием языковой, в том числе контекстуальной, догадки (время звучания текста/текстов для аудирования — до 1 минуты)

Смысловое чтение

- читать вслух учебные тексты объёмом до 70 слов, построенные на изученном языковом материале, с соблюдением правил чтения и соответствующей интонацией, демонстрируя понимание прочитанного;
- читать про себя и понимать учебные тексты, содержащие отдельные незнакомые слова, с различной глубиной проникновения в их содержание в зависимости от поставленной коммуникативной задачи: с пониманием основного содержания, с пониманием запрашиваемой информации, со зрительной опорой и без опоры, а также с использованием языковой, в том числе контекстуальной, догадки (объём текста/текстов для чтения — до 130 слов).

Письмо

Научатся создавать подписи к иллюстрациям с пояснением, что на них изображено.

Языковые знания и навыки

Фонетическая сторона речи

- применять правила чтения гласных в третьем типе слога (гласная + r);

- применять правила чтения сложных сочетаний букв (например, -tion, -ight) в односложных, двусложных и многосложных словах (international, night);
- читать новые слова согласно основным правилам чтения;
- различать на слух и правильно произносить слова и фразы/ предложения с соблюдением их ритмико-интонационных особенностей

Графика, орфография и пунктуация

- правильно писать изученные слова;
- правильно расставлять знаки препинания (точка, вопросительный и восклицательный знаки в конце предложения, апостроф)

Лексическая сторона речи

- распознавать и употреблять в устной и письменной речи не менее 350 лексических единиц (слов, словосочетаний, речевых клише), включая 200 лексических единиц, освоенных на первом году обучения;
- распознавать и образовывать родственные слова с использованием основных способов словообразования: аффиксации (суффиксы числительных -teen, -ty, -th) и словосложения (football, snowman)

Грамматическая сторона речи

- распознавать и употреблять в устной и письменной речи побудительные предложения в отрицательной форме (Don't talk, please);
- распознавать и употреблять в устной и письменной речи предложения с начальным There + to be в Past Simple Tense (There was a bridge across the river There were mountains in the south);
- распознавать и употреблять в устной и письменной речи конструкции с глаголами на -ing: to like/enjoy doing something;
- распознавать и употреблять в устной и письменной речи конструкцию I'd like to ...;
- распознавать и употреблять в устной и письменной речи правильные и неправильные глаголы в Past Simple Tense в повествовательных (утвердительных и отрицательных) и вопросительных (общий и специальный вопрос) предложениях;
- распознавать и употреблять в устной и письменной речи существительные в притяжательном падеже (Possessive Case);
- распознавать и употреблять в устной и письменной речи слова, выражающие количество с исчисляемыми и неисчисляемыми существительными (much/many/a lot of);
- распознавать и употреблять в устной и письменной речи наречия частотности usually, often;
- распознавать и употреблять в устной и письменной речи личные местоимения в объектном падеже;
- распознавать и употреблять в устной и письменной речи указательные местоимения that — those;
- распознавать и употреблять в устной и письменной речи неопределённые местоимения some/any в повествовательных и вопросительных предложениях;
- распознавать и употреблять в устной и письменной речи вопросительные слова when, whose, why;
- распознавать и употреблять в устной и письменной речи количественные

- числительные (13—100);
- распознавать и употреблять в устной и письменной речи порядковые числительные (1—30);
- распознавать и употреблять в устной и письменной речи предлог направления движения to (We went to Moscow last year);
- распознавать и употреблять в устной и письменной речи предлоги места next to, in front of, behind;
- распознавать и употреблять в устной и письменной речи предлоги времени: at, in, on в выражениях at 4 o'clock, in the morning, on Monday

Социокультурные знания и умения

- владеть социокультурными элементами речевого поведенческого этикета, принятыми в англоязычной среде, в некоторых ситуациях общения (приветствие, прощание, знакомство, просьба, выражение благодарности, извинение, поздравление с днём рождения, Новым годом, Рождеством);
- кратко представлять свою страну и страну/страны изучаемого языка на английском языке

4 КЛАСС

Коммуникативные умения

Говорение

- вести разные виды диалогов (диалог этикетного характера, диалог-побуждение, диалог-расспрос) на основе вербальных и/или зрительных опор с соблюдением норм речевого этикета, принятого в стране/странах изучаемого языка (не менее 4—5 реплик со стороны каждого собеседника);
- вести диалог — разговор по телефону с опорой на картинки, фотографии и/или ключевые слова в стандартных ситуациях неофициального общения с соблюдением норм речевого этикета в объёме не менее 4—5 реплик со стороны каждого собеседника;
- создавать устные связные монологические высказывания (описание, рассуждение; повествование/сообщение) с вербальными и/или зрительными опорами в рамках тематического содержания речи для 4 класса (объём монологического высказывания — не менее 4—5 фраз);
- создавать устные связные монологические высказывания по образцу; выражать своё отношение к предмету речи;
- передавать основное содержание прочитанного текста с вербальными и/или зрительными опорами в объёме не менее 4—5 фраз
- представлять результаты выполненной проектной работы, в том числе подбирая иллюстративный материал (рисунки, фото) к тексту выступления, в объёме не менее 4—5 фраз.

Аудирование

- воспринимать на слух и понимать речь учителя и одноклассников, вербально/невербально реагировать на услышанное;
- воспринимать на слух и понимать учебные и адаптированные аутентичные тексты, построенные на изученном языковом материале, с разной глубиной проникновения в их содержание в зависимости от поставленной коммуникативной задачи: с пониманием основного содержания, с пониманием запрашиваемой информации фактического характера со

зрительной опорой и с использованием языковой, в том числе контекстуальной, догадки (время звучания текста/текстов для аудирования — до 1 минуты).

Смысловое чтение

- читать вслух учебные тексты объёмом до 70 слов, построенные на изученном языковом материале, с соблюдением правил чтения и соответствующей интонацией, демонстрируя понимание прочитанного;
- читать про себя тексты, содержащие отдельные незнакомые слова, с различной глубиной проникновения в их содержание в зависимости от поставленной коммуникативной задачи: с пониманием основного содержания, с пониманием запрашиваемой информации, со зрительной опорой и без опоры, с использованием языковой, в том числе контекстуальной, догадки (объём текста/текстов для чтения — до 160 слов);
- прогнозировать содержание текста на основе заголовка;
- читать про себя несплошные тексты (таблицы, диаграммы и т.д.) и понимать представленную в них информацию.

Письмо

- писать с опорой на образец электронное сообщение личного характера (объём сообщения — до 50 слов).

Языковые знания и навыки

Фонетическая сторона речи

- читать новые слова согласно основным правилам чтения;
- различать на слух и правильно произносить слова и фразы/предложения с соблюдением их ритмико-интонационных особенностей.

Графика, орфография и пунктуация

- правильно писать изученные слова;
- правильно расставлять знаки препинания (точка, вопросительный и восклицательный знаки в конце предложения, апостроф, запятая при перечислении).

Лексическая сторона речи

- распознавать и употреблять в устной и письменной речи не менее 500 лексических единиц (слов, словосочетаний, речевых клише), включая 350 лексических единиц, освоенных в предшествующие годы обучения;
- распознавать и образовывать родственные слова с использованием основных способов словообразования: аффиксации (суффиксы -er/-or, -ist: teacher, actor, artist), словосложения (blackboard), конверсии (to play — a play)

Грамматическая сторона речи

- распознавать и употреблять в устной и письменной речи Present Continuous Tense в повествовательных (утвердительных и отрицательных), вопросительных (общий и специальный вопрос) предложениях;
- распознавать и употреблять в устной и письменной речи конструкцию to be going to и Future Simple Tense для выражения будущего действия;
- распознавать и употреблять в устной и письменной речи модальные глаголы долженствования must и have to;
- распознавать и употреблять в устной и письменной речи отрицательное местоимение no;
- распознавать и употреблять в устной и письменной речи степени сравнения

прилагательных (формы, образованные по правилу и исключения: good — better — (the) best, bad — worse — (the) worst);

- распознавать и употреблять в устной и письменной речи наречия времени;
- распознавать и употреблять в устной и письменной речи обозначение даты и года;
- распознавать и употреблять в устной и письменной речи обозначение времени.

Социокультурные знания и умения

- владеть социокультурными элементами речевого поведенческого этикета, принятыми в англоязычной среде, в некоторых ситуациях общения (приветствие, прощание, знакомство, выражение благодарности, извинение, поздравление с днём рождения, Новым годом, Рождеством);
- знать названия родной страны и страны/стран изучаемого языка;
- знать некоторых литературных персонажей;
- знать небольшие произведения детского фольклора (рифмовки, песни);
- кратко представлять свою страну на иностранном языке в рамках изучаемой тематики.

ТЕМАТИЧЕСКОЕ ПЛАНИРОВАНИЕ
2 КЛАСС

№	Программная тема, число часов на её изучение (Тематика общения)	Программное содержание (Коммуникативные умения языковые навыки)	Характеристика деятельности (учебной, познавательной, коммуникативной/речевой); методы и формы организации
1.	Знакомство (с одноклассниками, учителем: имя, возраст) Приветствие, прощание (с использованием типичных фраз английского речевого этикета) 10 ч	<i>Монологическая речь</i> Создание устных монологических высказываний в рамках изучаемой тематики с опорой на ключевые слова, вопросы и/или иллюстрации. <i>Аудирование</i>	<i>Диалогическая речь</i> Начинать, поддерживать и заканчивать разговор; знакомиться с собеседником; поздравлять с праздником и вежливо реагировать на поздравление; выражать благодарность; приносить извинения. Приглашать собеседника к совместной деятельности, вежливо соглашаться/не соглашаться на предложение собеседника. Запрашивать интересующую информацию; сообщать фактическую информацию, отвечая на вопросы (общие, специальные).
2.	Я и моя семья (члены семьи, их имена, внешность) 6 ч Покупки в магазине (одежда, обувь, основные продукты питания). Любимая еда 8 ч Семейные праздники (день рождения) 2 ч	Понимание на слух речи учителя и одноклассников. Восприятие на слух и понимание учебных текстов, построенных на изученном языковом материале, с разной глубиной проникновения в их содержание в зависимости от поставленной коммуникативной задачи (с пониманием основного содержания, с пониманием запрашиваемой информации) с опорой на иллюстрации, а также с использованием языковой догадки.	Составлять диалог в соответствии с поставленной коммуникативной задачей по образцу, с использованием вербальных (речевые ситуации, ключевые слова) и зрительных опор (картинки, фотографии). <i>Монологическая речь</i> Описывать предмет, человека, литературного персонажа Рассказывать о себе, своей семье, друге. Выражать своё отношение к предмету речи (Мне нравится/Мне не нравится ...).
3.	Мир моих увлечений (игрушки) 8 ч Выходной день (в цирке, кукольном театре), каникулы 6 ч		Создавать связное монологическое высказывание по образцу, с использованием вербальных (ключевые слова, вопросы) и зрительных (картинки, фотографии) опор. <i>Аудирование</i> Понимать в целом речь учителя по ведению урока.
4.	Мир вокруг меня (мой дом/квартира, комната; названия комнат, их размер, предметы мебели и интерьера) 9 ч Любимое домашнее животное (имя, возраст, цвет, размер, характер, что умеет делать) 4 ч Времена года, погода 5 ч	<i>Смысловое чтение</i> Чтение вслух учебных текстов, построенных на изученном языковом материале, с соблюдением правил чтения и соответствующей интонации Чтение про себя учебных текстов, построенных на изученном	Распознавать на слух и полностью понимать связанное высказывание учителя, одноклассника, построенное на знакомом языковом материале; вербально/невербально реагировать на услышанное. Воспринимать на слух и понимать основное содержание текста, построенного на изученном языковом материале. Определять тему прослушанного текста. Определять главные факты/события в прослушанном тексте. Воспринимать на слух и понимать запрашиваемую информацию фактического характера (имя, возраст, любимое занятие, цвет)

5.	<p>Страна/страны изучаемого языка и родная страна (общие сведения, названия (the UK/Great Britain, Russia), домашние питомцы и их популярные имена, блюда национальной кухни, популярные и традиционные игрушки) 5 ч</p> <p>Небольшие произведения детского фольклора на английском языке. Некоторые формы речевого и неречевого этикета англоговорящих стран в ряде ситуаций общения (во время совместных игр) 5 ч</p>	<p>языковом материале, с разной глубиной проникновения в их содержание в зависимости от поставленной коммуникативной задачи (с пониманием основного содержания, с пониманием запрашиваемой информации) с опорой на иллюстрации, а также с использованием языковой догадки.</p> <p><i>Письмо</i> Воспроизведение речевых образцов, списывание текста. Выписывание из текста слов, словосочетаний, предложений; вставка пропущенных букв в слово или слов в предложении, дописывание предложений в соответствии с решаемой учебной задачей. Заполнение простых формуляров с указанием личной информации в соответствии с нормами, принятыми в стране/ странах изучаемого языка. Написание с опорой на образец коротких поздравлений с праздниками.</p> <p><i>Фонетическая сторона речи</i></p> <p>Фонетически корректное произношение букв английского алфавита; знание их последовательности Соблюдение норм произношения звуков. Различение на слух и адекватно, без ошибок, ведущих к сбою в коммуникации, произношение слов с соблюдением правильного ударения и фраз с соблюдением их ритмико-интонационных</p>	<p>в тексте, построенном на изученном языковом материале. Использовать зрительные опоры (картинки, фотографии) при восприятии на слух текста. Использовать языковую догадку при восприятии на слух текста</p> <p><i>Смысловое чтение</i></p> <p>Соотносить графический образ слова с его звуковым образом на основе знания правил чтения. Соблюдать правильное ударение в словах и фразах; интонацию в целом Читать вслух текст, построенный на изученном языковом материале, демонстрируя понимание прочитанного. Зрительно воспринимать текст, узнавать знакомые слова, грамматические явления и понимать основное содержание текста, построенного на изученном языковом материале. Определять тему прочитанного текста (о ком или о чём говорится в тексте). Определять главные факты/события в прочитанном тексте. Соотносить текст/части текста с иллюстрациями. Использовать внешние формальные элементы текста (заголовок, иллюстрацию, сноску) для понимания основного содержания прочитанного текста. Находить в тексте, построенном на изученном языковом материале, запрашиваемую информацию фактического характера, где происходит действие, любимое занятие героя рассказа и т д). Использовать языковую догадку для понимания основного содержания текста/нахождения нужной информации в тексте. Находить значение незнакомых слов в двуязычном словаре учебника.</p> <p><i>Письмо</i></p> <p>Копировать речевые образцы; списывать текст без ошибок; выписывать из текста слова, словосочетания, предложения в соответствии с учебной задачей</p> <p>Восстанавливать предложение, вставляя пропущенные слова или дописывая его окончание в соответствии с решаемой коммуникативной/учебной задачей</p> <p>Заполнять простые формуляры в соответствии с нормами, принятыми в стране/странах изучаемого языка: сообщать о себе основные сведения (имя, фамилия, возраст, страна проживания).</p> <p>Писать с опорой на образец короткие поздравления с днём рождения, Новым годом</p>
----	--	--	---

		<p>особенностей Корректное произношение предложений с точки зрения их ритмико-интонационных особенностей. Чтение слов в соответствии с изученными правилами чтения. Фонетически корректное произношение знаков транскрипции.</p> <p><i>Графика, орфография и пунктуация</i> Графически корректное (полупечатное) написание букв английского алфавита.</p> <p>Правильное написание изученных слов. Правильная расстановка знаков препинания; апострофа.</p> <p><i>Лексическая сторона речи</i></p> <p>Распознавание в письменном и звучащем тексте и употребление в устной и письменной речи изученных лексических единиц (слов, словосочетаний, речевых клише). Использование в процессе чтения и аудирования языковой догадки для распознавания интернациональных слов.</p> <p><i>Грамматическая сторона речи</i></p> <p>Распознавание в письменном и звучащем тексте и употребление в устной и письменной речи изученных грамматических явлений. Коммуникативные типы предложений: повествовательные (утвердительные, отрицательные),</p>	<p><i>Фонетическая сторона речи</i> Правильно называть буквы английского алфавита; знать их последовательность. Различать на слух и адекватно произносить все звуки английского языка, соблюдая нормы произнесения звуков. Произносить связующее “r” (there is/there are; where is). Соблюдать правильное ударение в изолированном слове, фразе. Различать коммуникативный тип предложения по его интонации (повествовательное, вопросительное). Корректно произносить предложения (повествовательное, побудительное; общий и специальный вопросы) с точки зрения их ритмико-интонационных особенностей. Применять изученные правила чтения при чтении слов. Вычленять некоторые звукобуквенные сочетания при анализе изученных слов. Озвучивать знаки транскрипции. Воспроизводить односложные слова по транскрипции.</p> <p><i>Графика, орфография и пунктуация</i> Графически корректно воспроизводить буквы английского алфавита (полупечатное написание букв, буквосочетаний, слов). Отличать буквы от транскрипционных знаков. Правильно писать изученные слова. Восстанавливать слово, вставляя пропущенные буквы. Правильно расставлять знаки препинания (точку, вопросительный и восклицательный знаки) в конце предложения. Правильно использовать знак апострофа в сокращённых формах глагола-связки, вспомогательного и модального глаголов (например, I’m, isn’t; don’t, doesn’t; can’t), существительных в притяжательном падеже (Ann’s).</p> <p><i>Лексическая сторона речи</i></p> <p>Узнавать в письменном и устном тексте и понимать изученные лексические единицы (основные значения). Употреблять в устной и письменной речи изученные лексические единицы в соответствии с коммуникативной задачей. Группировать слова по их тематической принадлежности. Опирается на языковую догадку в процессе чтения и аудирования (интернациональные слова).</p> <p><i>Грамматическая сторона речи</i> Распознавать и употреблять в устной и письменной речи различные коммуникативные типы предложений:</p>
--	--	---	---

		<p>вопросительные (общий, специальный вопрос), побудительные (в утвердительной форме) Нераспространённые и распространённые простые предложения. Предложения с начальным It. Предложения с начальным There + to be в Present Simple.</p> <p>Предложения с простым глагольным сказуемым, составным именным сказуемым и составным глагольным сказуемым.</p> <p>Предложения с глаголом-связкой to be в Present Simple Tense.</p> <p>Предложения с краткими глагольными формами.</p> <p>Побудительные предложения в утвердительной форме</p> <p>Глаголы в Present Simple в повествовательных (утвердительных и отрицательных) и вопросительных (общий и специальный вопросы) предложениях.</p> <p>Глагольная конструкция have got.</p> <p>Модальный глагол can: для выражения умения и отсутствия умения; для получения разрешения.</p> <p>Определённый, неопределённый и нулевой артикли с именами существительными (наиболее распространённые случаи).</p> <p>Существительные во</p>	<p>повествовательные (утвердительные, отрицательные), вопросительные (общий, специальный, вопросы), побудительные (в утвердительной форме). Распознавать и употреблять нераспространённые и распространённые простые предложения.</p> <p>Распознавать и употреблять в устной и письменной речи предложения с начальным It. Распознавать и употреблять в устной и письменной речи предложения с начальным There + to be в Present Simple Tense.</p> <p>Распознавать и употреблять в устной и письменной речи простые предложения с простым глагольным сказуемым (He speaks English).</p> <p>Распознавать и употреблять в устной и письменной речи предложения с составным глагольным сказуемым (I want to dance She can skate well).</p> <p>Распознавать и употреблять в устной и письменной речи предложения с глаголом-связкой to be в Present Simple Tense в составе таких фраз, как I'm Dima, I'm eight. I'm fine. I'm sorry. It's... Is it...? What's ...?</p> <p>Распознавать и употреблять в устной и письменной речи предложения с краткими глагольными формами.</p> <p>Распознавать и употреблять в устной и письменной речи повелительное наклонение: побудительные предложения в утвердительной форме (Come in, please).</p> <p>Распознавать и употреблять в устной и письменной речи настоящее простое время (Present Simple Tense) в повествовательных (утвердительных и отрицательных) и вопросительных (общий и специальный вопрос) предложениях</p> <p>Распознавать и употреблять в устной и письменной речи глагольную конструкцию have got (I've got ... Have you got ...?).</p> <p>Распознавать и употреблять в устной и письменной речи модальный глагол can/can't для выражения умения (I can ride a bike) и отсутствия умения (I can't ride a bike); can для получения разрешения (Can I go out?).</p> <p>Распознавать и употреблять в устной и письменной речи неопределённый, определённый и нулевой артикли с существительными (наиболее распространённые случаи употребления).</p> <p>Распознавать и употреблять в устной и письменной речи множественное число существительных, образованное по правилам и</p>
--	--	--	---

		<p>множественном числе, образованные по правилам и исключения (a book — books; a man — men). Личные местоимения (I, you, he/she/it, we, they). Притяжательные местоимения (my, your, his/her/its, our, their). Указательные местоимения (this — these). Количественные числительные (1–12). Вопросительные слова (who, what, how, where, how many). Предлоги места (in, on, near, under). Союзы and и but (с однородными членами).</p> <p><i>Социокультурные знания и умения</i> Знание и использование некоторых социокультурных элементов речевого поведенческого этикета, принятого в англоязычных странах в некоторых ситуациях общения. Знание небольших произведений детского фольклора, персонажей детских книг, названий родной страны и страны/стран изучаемого языка и их столиц.</p>	<p>исключения: a pen — pens; a man — men. Распознавать и употреблять в устной и письменной речи личные и притяжательные местоимения. Распознавать и употреблять в устной и письменной речи указательные местоимения this — these. Распознавать и употреблять в устной и письменной речи количественные числительные (1–12). Распознавать и употреблять в устной и письменной речи вопросительные слова who, what, how, where, how many. Распознавать и употреблять в устной и письменной речи предлоги места on, in, near, under. Распознавать и употреблять в устной и письменной речи союзы and и but (при однородных членах).</p> <p><i>Социокультурные знания и умения</i> Использовать некоторые социокультурные элементы речевого поведенческого этикета, принятого в англоязычных странах, в некоторых ситуациях общения: приветствие, прощание, знакомство, выражение благодарности, извинение, поздравление (с днём рождения, Новым годом, Рождеством). Писать свое имя и фамилию на английском языке. Воспроизводить наизусть небольшие произведения детского фольклора (рифмовки, стихи, песенки). Знать и воспроизводить названия родной страны и страны/стран изучаемого языка и их столиц.</p>
--	--	--	---

3 КЛАСС

№	Программная тема, число часов на её изучение (Тематика общения)	Программное содержание (Коммуникативные умения языковые навыки)	Характеристика деятельности (учебной, познавательной, коммуникативной/речевой); методы и формы организации
1.	Мир моего «я» Моя семья Мой день рождения Моя любимая еда Мой день (распорядок дня) (14 ч)	<i>Диалогическая речь</i> Ведение элементарных диалогов (диалог этикетного характера, диалог — побуждение к действию, диалог-расспрос) с опорой на речевые ситуации, ключевые слова и/или иллюстрации в рамках изучаемой тематики с соблюдением норм речевого этикета	<i>Диалогическая речь</i> Начинать, поддерживать и заканчивать разговор; знакомиться с собеседником; поздравлять с праздником и вежливо реагировать на поздравление; выражать благодарность; приносить извинение Обращаться с просьбой, приглашать собеседника к совместной деятельности, вежливо соглашаться/не соглашаться на предложение собеседника
2.	Мир моих увлечений Любимая игрушка, игра Мой питомец Любимые занятия Любимая сказка Выходной день (в цирке, в зоопарке, в парке) Каникулы (20 ч)	<i>Монологическая речь</i> Создание устных монологических высказываний с опорой на ключевые слова, вопросы и/или иллюстрации в рамках изучаемой тематики Пересказ основного содержания прочитанного текста с опорой на ключевые слова, вопросы, план и/или иллюстрации	Запрашивать интересующую информацию; сообщать фактическую информацию, отвечая на вопросы (общие, специальные) Составлять диалог в соответствии с поставленной коммуникативной задачей по образцу, с использованием вербальных и зрительных опор <i>Монологическая речь</i> Описывать предмет, человека, литературного персонажа
3.	Мир вокруг меня Моя комната (квартира, дом) Моя школа Мои друзья Моя малая родина (город, село) Дикие и домашние животные Погода Времена года (месяцы) (20 ч)	<i>Аудирование</i> Понимание на слух речи учителя и одноклассников и вербальная/невербальная реакция на услышанное Восприятие на слух и понимание учебных текстов, построенных на изученном языковом материале, с разной глубиной проникновения в их содержание в зависимости от поставленной коммуникативной задачи (с пониманием основного содержания, с	Расказывать о себе, своей семье, друге Передавать основное содержание прочитанного текста с использованием вербальных и/или зрительных опор Выражать своё отношение к предмету речи Создавать связное монологическое высказывание по аналогии, с использованием вербальных и/или зрительных опор <i>Аудирование</i> Понимать речь учителя по ведению урока Распознавать на

<p>4.</p>	<p>Родная страна и страны изучаемого языка Россия и страна/страны изучаемого языка Их столицы, достопримечательности и интересные факты Произведения детского фольклора Литературные персонажи детских книг Праздники родной страны и страны/стран изучаемого языка (14 ч)</p>	<p>пониманием запрашиваемой информации) с опорой на иллюстрации, а также с использованием языковой догадки, в том числе контекстуальной</p> <p><i>Смысловое чтение</i> Чтение вслух учебных текстов, построенных на изученном языковом материале, с соблюдением правил чтения и соответствующей интонации Чтение про себя учебных текстов, построенных на изученном языковом материале, с разной глубиной проникновения в их содержание в зависимости от поставленной коммуникативной задачи (с пониманием основного содержания, с пониманием запрашиваемой информации) с опорой на иллюстрации, а также с использованием языковой догадки, в том числе контекстуальной</p> <p><i>Письмо</i> Списывание текста; выписывание из текста слов, словосочетаний, предложений Восстановление</p>	<p>слух и понимать связное высказывание учителя, одноклассника, построенное на знакомом языковом материале; вербально/невербально реагировать на услышанное</p> <p>Воспринимать на слух и понимать основное содержание текста, построенного на изученном языковом материале</p> <p>Определять тему прослушанного текста Определять главные факты/события в прослушанном тексте</p> <p>Воспринимать и понимать на слух запрашиваемую информацию фактического характера (имя, возраст, любимое занятие, цвет и т д)</p> <p>в учебном тексте, построенном на изученном языковом материале</p> <p>Использовать зрительные опоры (картинки, фотографии) при восприятии на слух текста</p> <p>Использовать языковую, в том числе контекстуальную, догадку при восприятии на слух текста</p> <p><i>Смысловое чтение</i></p> <p>Соотносить графический образ слова с его звуковым образом на основе знания правил чтения</p> <p>Соблюдать правильное ударение в словах и фразах; интонацию в целом</p> <p>Читать вслух учебный текст, построенный на изученном языковом материале, демонстрируя понимание прочитанного</p> <p>Зрительно воспринимать текст, узнавать знакомые слова, грамматические явления и понимать основное содержание текста, построенного на изученном языковом материале</p> <p>Определять тему прочитанного текста Определять главные факты/события в прочитанном тексте</p>
-----------	---	--	---

		<p>предложения в соответствии с решаемой коммуникативной/ учебной задачей</p> <p>Создание подписей к картинкам, фотографиям</p> <p>Заполнение анкет и формуляров с указанием личной информации в соответствии с нормами, принятыми в стране/ странах изучаемого языка</p> <p>Написание с опорой на образец коротких поздравлений с праздниками с выражением пожеланий</p> <p><i>Фонетическая сторона речи</i></p> <p>Фонетически корректное произношение букв английского алфавита; знание их последовательности Соблюдение норм произношения звуков</p> <p>Различение на слух и адекватно, без ошибок, ведущих к сбою в коммуникации, произношение слов</p> <p>с соблюдением правильного ударения и фраз с соблюдением их ритмико-интонационных особенностей Корректное произношение предложений с точки зрения их ритмико-интонационных особенностей Чтение слов в соответствии с изученными правилами чтения</p> <p>Различение знаков транскрипции и букв английского алфавита</p> <p>Фонетически корректное произношение знаков транскрипции Чтение слов с использованием транскрипции</p> <p><i>Графика, орфография и пунктуация</i></p> <p>Правильное написание изученных слов Правильная расстановка знаков препинания; апострофа</p>	<p>Соотносить текст/части текста с иллюстрациями</p> <p>Использовать внешние формальные элементы текста (заголовок, картинки, сноску) для понимания основного содержания прочитанного текста</p> <p>Зрительно воспринимать текст, узнавать знакомые слова, грамматические явления</p> <p>и находить в тексте запрашиваемую информацию фактического характера Использовать языковую, в том числе контекстуальную, догадку для понимания основного содержания текста/ нахождения нужной информации</p> <p>Находить значение слов в двуязычном словаре, словаре с картинками</p> <p><i>Письмо</i></p> <p>Списывать текст без ошибок; выписывать из текста слова, словосочетания, предложения в соответствии с коммуникативной/учебной задачей</p> <p>Восстанавливать предложение, вставляя пропущенные слова или дописывая его окончание в соответствии с коммуникативной/учебной задачей</p> <p>Делать подписи к картинкам, фотографиям с пояснением, что на них изображено</p> <p>Заполнять анкеты и формуляры в соответствии с нормами, принятыми в стране/ странах изучаемого языка: сообщать о себе основные сведения (имя, фамилия, возраст, страна проживания, любимое занятие и т д)</p> <p>Писать с опорой на образец короткие поздравления с днём рождения, Новым годом и Рождеством с выражением пожеланий</p> <p><i>Фонетическая сторона речи</i> Правильно называть буквы</p>
--	--	--	--

		<p><i>Лексическая сторона речи</i></p> <p>Распознавание в письменном и звучащем тексте и употребление в устной и письменной речи изученных лексических единиц (слов, словосочетаний, речевых клише) Распознавание и употребление в устной и письменной речи слов с использованием основных способов словообразования: аффиксации, словосложения</p> <p><i>Грамматическая сторона речи</i></p> <p>Распознавание в письменном и звучащем тексте и употребление в устной и письменной речи родственных слов с использованием основных способов словообразования: аффиксации и словосложения Предложения с начальным There + to be в Past Simple Tense</p> <p>Побудительные предложения в отрицательной форме</p> <p>Правильные и неправильные глаголы в Past Simple Tense в повествовательных (утвердительных и отрицательных) и вопросительных (общий и специальный вопросы) предложениях Конструкция I'd like to ... Конструкции с глаголами на -ing: to</p>	<p>английского алфавита; знать их последовательность</p> <p>Различать на слух и адекватно произносить все звуки английского языка, соблюдая нормы произнесения звуков (долгота и краткость гласных, отсутствие оглушения звонких согласных в конце слога или слова, отсутствие смягчения согласных перед гласными; связующее "r" в there is/there are; where is) Соблюдать правильное ударение в изолированном слове, фразе</p> <p>Корректно произносить предложения (повествовательное, побудительное; общий, специальный вопросы) с точки зрения их ритмико-интонационных особенностей</p> <p>Применять правила чтения гласных в открытом и закрытом слоге в односложных словах, в третьем типе слога (гласная + r); согласных, основных звукобуквенных сочетаний (tion, ight, etc) в односложных, двусложных и многосложных словах</p> <p>Вычленять звукобуквенные сочетания при анализе изученных слов</p> <p>Озвучивать знаки транскрипции</p> <p>Читать слова по транскрипции (полной или частичной)</p> <p><i>Графика, орфография и пунктуация</i> Графически корректно воспроизводить буквы английского алфавита</p> <p>Отличать буквы от транскрипционных знаков</p> <p>Правильно писать изученные слова Восстанавливать слово, вставляя пропущенные буквы</p> <p>Правильно расставлять знаки препинания (точку, вопросительный и восклицательный знаки) в конце предложения</p> <p>Правильно использовать знак апострофа в сокращённых</p>
--	--	---	---

		<p>like/enjoy doing smth (I like riding my bike) Существительные в притяжательном падеже (Possessive Case) Слова, выражающие количество с исчисляемыми и неисчисляемыми существительными (much/ many/a lot of) Личные местоимения в объектном (me, you, him/ her/it, us, them) падеже Указательные местоимения (this — these; that — those) Неопределённые местоимения (some/any) в повествовательных и вопросительных предложениях Наречия частотности (usually, often) Количественные числительные (13–100) Порядковые числительные (1–30) Вопросительные слова (when, whose, why) Предлоги места (next to, in front of, behind), направления (to), времени (at, in, on в выражениях at 5 o'clock, in the morning, on Monday) <i>Социокультурные знания и умения</i> Знание и использование некоторых социокультурных элементов речевого поведенческого этикета, принятого в англоязычных странах, в некоторых ситуациях общения Знание небольших произведений детского фольклора, персонажей детских книг Краткое представление своей страны и страны/ стран изучаемого языка</p>	<p>формах глаголов (глагола-связки, вспомогательного и модального); в притяжательном падеже имен существительных (Possessive Case) <i>Лексическая сторона речи</i> Узнавать в письменном и устном тексте и понимать изученные лексические единицы (основные значения) Употреблять в устной и письменной речи изученные лексические единицы в соответствии с коммуникативной задачей Образовывать количественные и порядковые числительные с помощью суффиксов -teen, -ty, -th; распознавать и употреблять в устной и письменной речи Узнавать простые словообразовательные элементы (суффиксы) Распознавать и употреблять в устной и письменной речи существительные, образованные путем словосложения Опирается на языковую догадку в процессе чтения и аудирования (слова, образованные путем словосложения, интернациональные слова) <i>Грамматическая сторона речи</i> Распознавать и употреблять в устной и письменной речи побудительные предложения в отрицательной форме (Don't talk, please) Распознавать и употреблять в устной и письменной речи предложения с начальным There + to be в Past Simple Tense (There was a bridge across the river There were mountains in the south) Распознавать и употреблять в устной и письменной речи конструкции с глаголами на -ing: to like/enjoy doing something Распознавать и употреблять в устной и письменной речи конструкцию I'd like to Распознавать и употреблять в устной и письменной речи правильные и неправильные глаголы в Past Simple Tense в</p>
--	--	--	--

			<p>повествовательных (утвердительных и отрицательных) и вопросительных (общий и специальный вопрос) предложениях</p> <p>Распознавать и употреблять в устной и письменной речи существительные в притяжательном падеже (Possessive Case)</p> <p>Распознавать и употреблять в устной и письменной речи слова, выражающие количество с исчисляемыми и неисчисляемыми существительными (much/many/a lot of)</p> <p>Распознавать и употреблять в устной и письменной речи наречия частотности usually, often</p> <p>Распознавать и употреблять в устной и письменной речи личные местоимения в объектном падеже</p> <p>Распознавать и употреблять в устной и письменной речи указательные местоимения that — those</p> <p>Распознавать и употреблять в устной и письменной речи неопределённые местоимения some/any в повествовательных и вопросительных предложениях Распознавать и употреблять в устной и письменной речи вопросительные слова when, whose, why</p> <p>Распознавать и употреблять в устной и письменной речи количественные числительные (13–100)</p> <p>Распознавать и употреблять в устной и письменной речи порядковые числительные (1–30)</p> <p>Распознавать и употреблять в устной и письменной речи предлог направления движения to (We went to Moscow last year) Распознавать и употреблять в устной и письменной речи предлоги места next to, in front of, behind</p> <p>Распознавать и употреблять в устной и письменной речи предлоги времени: at, in, on</p> <p>в выражениях at 4 o'clock, in the morning, on Monday</p> <p><i>Социокультурные знания и умения</i> Использовать некоторые</p>
--	--	--	--

			<p>социокультурные элементы речевого поведенческого этикета, принятого в англоязычных странах в некоторых ситуациях общения: приветствие, прощание, знакомство, выражение благодарности, извинение, поздравление (с днём рождения, Новым годом, Рождеством)</p> <p>Писать свои имя и фамилию на английском языке</p> <p>Воспроизводить наизусть небольшие произведения детского фольклора (рифмовки, стихи, песенки)</p> <p>Кратко представлять свою страну и страну/ страны изучаемого языка, сообщая название страны, её столицы; цвета национальных флагов; название родного города/села</p>
--	--	--	---

4 КЛАСС

№	Программная тема, число часов на её изучение (Тематика общения)	Программное содержание (Коммуникативные умения языковые навыки)	Характеристика деятельности (учебной, познавательной, коммуникативной/речевой); методы и формы организации
	<p>Знакомство (с новыми друзьями: имя, фамилия, возраст, класс; персонажами детских произведений). Приветствие, прощание (с использованием типичных фраз английского речевого этикета) 1 ч</p> <p>Я и моя семья (члены семьи, их имена, возраст, внешность, черты</p>	<p><i>Диалогическая речь</i></p> <p>Ведение элементарных диалогов (диалог этикетного характера, диалог-побуждение, диалог-расспрос, диалог — разговор по телефону) с опорой на речевые ситуации, ключевые слова и/или иллюстрации с соблюдением норм речевого этикета</p>	<p><i>Диалогическая речь</i></p> <p>Начинать, поддерживать и заканчивать разговор, в том числе по телефону; знакомиться с собеседником; поздравлять с праздником и вежливо реагировать на поздравление; выражать благодарность; приносить извинения</p> <p>Обращаться с просьбой, вежливо соглашаться/не соглашаться выполнить просьбу; приглашать собеседника к совместной деятельности, вежливо соглашаться/не соглашаться на предложение собеседника Запрашивать интересующую информацию; сообщать фактическую информацию, отвечая на вопросы</p> <p>Переходить с позиции спрашивающего на позицию отвечающего и наоборот</p> <p>Составлять диалог в соответствии с поставленной коммуникативной задачей по образцу,</p>

<p>характера, профессии, увлечения / хобби) 9 ч Мой день (распорядок дня, домашние обязанности). Покупки в магазине (одежда, обувь, основные продукты питания).</p> <p>Любимая еда 10 ч Семейные праздники (день рождения, Новый год, Рождество). Подарки 1 ч</p> <p>Мир моих увлечений. Мои любимые занятия. Виды спорта и спортивные игры. Мои любимые сказки, комиксы 5 ч</p> <p>Выходной день (в зоопарке, в парке аттракционов, в кинотеатре) 9 ч</p> <p>Я и мои друзья (имя, возраст, внешность, характер, увлечения / хобби). Совместные занятия 4 ч</p> <p>Моя школа (учебные предметы, школьные принадлежности, школьные праздники) 4ч</p>	<p><i>Монологическая речь</i> Создание устных монологических связных высказываний с опорой на ключевые слова, вопросы, план и/или иллюстрации</p> <p>Пересказ основного содержания прочитанного текста с опорой на ключевые слова, вопросы, план и/или иллюстрации</p> <p>Краткое устное изложение результатов выполненного несложного проектного задания</p> <p><i>Аудирование</i> Понимание на слух речи учителя и одноклассников</p> <p>и вербальная/невербальная реакция на услышанное</p> <p>Восприятие на слух и понимание учебных и адаптированных аутентичных текстов, построенных на изученном языковом материале, с разной глубиной проникновения в их содержание в зависимости от поставленной коммуникативной задачи (с пониманием основного содержания, с пониманием запрашиваемой информации) с опорой на иллюстрации, а также с использованием языковой догадки, в том числе контекстуальной</p>	<p>с использованием вербальных и зрительных опор</p> <p><i>Монологическая речь</i></p> <p>Описывать предмет; внешность и черты характера человека, литературного персонажа</p> <p>Рассказывать о себе, своей семье, друге Создавать связное монологическое высказывание с использованием вербальных и/или зрительных опор</p> <p>Выражать своё отношение к предмету речи</p> <p>Передавать основное содержание прочитанного текста с использованием вербальных и/или зрительных опор</p> <p>Кратко представлять результаты выполненного несложного проектного задания</p> <p><i>Аудирование</i></p> <p>Понимать речь учителя по ведению урока Распознавать на слух и понимать связное высказывание учителя, одноклассника, построенное на знакомом языковом материале; вербально/невербально реагировать на услышанное</p> <p>Использовать переспрос или просьбу повторить для уточнения отдельных деталей</p> <p>Воспринимать и понимать на слух основное содержание текста, построенного на изученном языковом материале</p> <p>Определять тему прослушанного текста Определять главные факты/события в прослушанном тексте</p> <p>Воспринимать и понимать на слух запрашиваемую информацию фактического характера</p> <p>в тексте, построенном на изученном языковом материале</p> <p>Использовать зрительные опоры (картинки, фотографии) при восприятии текста на слух Использовать языковую</p>
---	---	---

<p>Мир вокруг меня (мой город / моя деревня / мой дом, предметы мебели и интерьера) 4 ч</p> <p>Природа. Любимое время года. Погода. Путешествия 4 ч</p> <p>Страна / страны изучаемого языка и родная страна (общие сведения: название, столица, животный мир, блюда национальной кухни, мир увлечений) 8 ч</p> <p>Литературные персонажи популярных книг моих сверстников (имена героев, черты характера). Небольшие произведения детского фольклора на английском языке (рифмовки, стихи, песни, сказки) 9 ч</p>	<p><i>Смысловое чтение</i></p> <p>Чтение вслух учебных текстов, построенных на изученном языковом материале, с соблюдением правил чтения и соответствующей интонации Чтение про себя учебных текстов, построенных на изученном языковом материале, с разной глубиной проникновения в их содержание в зависимости от поставленной коммуникативной задачи (с пониманием основного содержания, с пониманием запрашиваемой информации) с опорой на иллюстрации, а также с использованием языковой догадки, в том числе контекстуальной</p> <p>Прогнозирование содержания текста на основе заголовка</p> <p>Чтение несплошных текстов (таблиц, диаграмм) и понимание представленных в них информации</p>	<p>догадку, в том числе контекстуальную, при восприятии на слух текста</p> <p><i>Смысловое чтение</i></p> <p>Соотносить графический образ слова с его звуковым образом на основе знания правил чтения</p> <p>Соблюдать правильное ударение в словах и фразах; интонацию в целом</p> <p>Читать вслух текст, построенный на изученном языковом материале, демонстрируя понимание прочитанного</p> <p>Зрительно воспринимать текст, узнавать знакомые слова, грамматические явления и понимать основное содержание текста, содержащего отдельные незнакомые слова, с использованием зрительной опоры и без</p> <p>Прогнозировать содержания текста на основе заголовка</p> <p>Определять тему прочитанного текста Определять главные факты/события в прочитанном тексте</p> <p>Соотносить текст/части текста с иллюстрациями</p> <p>Использовать внешние формальные элементы текста (заголовок, картинки, сноски) для понимания основного содержания прочитанного текста</p> <p>Зрительно воспринимать текст, узнавать знакомые слова, грамматические явления и находить в нем запрашиваемую информацию фактического характера</p> <p>Игнорировать отдельные незнакомые слова, не мешающие понимать основное содержание текста</p> <p>Догадываться о значении незнакомых слов по сходству с русским языком, по словообразовательным элементам, контексту</p> <p>Понимать интернациональные слова Находить значение отдельных незнакомых слов в двуязычном словаре учебника, словаре в картинках</p>
---	---	--

		<p><i>Письмо</i></p> <p>Выписывание из текста слов, словосочетаний, предложений</p> <p>Вставка пропущенных букв в слово или слов в предложение в соответствии с решаемой коммуникативной/учебной задачей Создание подписей к картинкам, фотографиям</p> <p>Заполнение анкет и формуляров с указанием личной информации в соответствии с нормами, принятыми в стране/странах изучаемого языка</p> <p>Написание с опорой на образец коротких поздравлений с праздниками</p> <p>с выражением пожелания Написание короткого рассказа по плану/ключевым словам</p> <p>Написание электронного сообщения личного характера с опорой на образец</p> <p><i>Фонетическая сторона речи</i></p> <p>Соблюдение норм произношения:</p> <p>Различение на слух и адекватно, без ошибок, ведущих к сбою в коммуникации, произношение слов с соблюдением правильного ударения и фраз с соблюдением их ритмико-интонационных особенностей</p> <p>Корректное произношение предложений с точки зрения их ритмико-интонационных особенностей</p> <p>Чтение слов в соответствии с изученными правилами чтения</p> <p>Фонетически корректное произношение знаков транскрипции</p> <p>Чтение слов с использованием полной или частичной транскрипции, по аналогии</p> <p><i>Графика, орфография и пунктуация</i></p>	<p>Читать про себя и понимать запрашиваемую информацию, представленную в сплошных текстах (таблице)</p> <p>Работать с информацией, представленной в разных форматах (текст, рисунок, таблица)</p> <p><i>Письмо</i></p> <p>Выписывать из текста слова, словосочетания, предложения в соответствии с коммуникативной/учебной задачей</p> <p>Восстанавливать предложение, вставляя пропущенные слова или дописывая его окончание</p> <p>Делать подписи к картинкам, фотографиям с пояснением, что на них изображено</p> <p>Заполнять анкеты и формуляры: сообщать о себе основные сведения (имя, фамилия, возраст, место жительства (страна проживания, город), любимое занятие и т.д.) Писать небольшое письменное высказывание с использованием вербальных опор Писать с опорой на образец короткие поздравления с днём рождения, Новым годом, Рождеством с выражением пожелания</p> <p>Писать электронное сообщение личного характера с опорой на образец</p> <p>Правильно оформлять конверт, сервисные поля в системе электронной почты (адрес, тема сообщения)</p> <p><i>Фонетическая сторона речи</i></p> <p>Различать на слух и адекватно произносить все звуки английского языка, соблюдая нормы произнесения звуков (долгота и краткость гласных, отсутствие оглушения звонких согласных в конце слога или слова, отсутствие смягчения согласных перед гласными; связующее “r” в предложениях с there is/there are, where is)</p> <p>Соблюдать правильное ударение в изолированном слове, фразе (правило отсутствия ударения на служебных словах)</p>
--	--	---	---

	<p>Правильное написание изученных слов Правильная расстановка знаков препинания (точки, вопросительного и восклицательного знака в конце предложения; запятой при перечислении и обращении)</p> <p><i>Лексическая сторона речи</i> Распознавание в письменном и звучащем тексте и употребление в устной и письменной речи изученных лексических единиц (слов, словосочетаний, речевых клише) Распознавание и образование в устной и письменной речи родственных слов с использованием основных способов словообразования: аффиксации, словосложения и конверсии</p> <p><i>Грамматическая сторона речи</i> Распознавание в письменном и звучащем тексте и употребление в устной и письменной речи изученных морфологических форм и синтаксических конструкций английского языка Глаголы в Present/Past Simple Tense, Present Continuous Tense в повествовательных (утвердительных и отрицательных) и вопросительных (общий и специальный вопросы) предложениях Модальные глаголы must и have to Конструкция to be going to и Future Simple Tense для выражения будущего действия (I am going to have my birthday party on Saturday Wait, I'll help you) Отрицательное местоимение no</p>	<p>Корректно произносить предложения с точки зрения их ритмико-интонационных особенностей (побудительное предложение; общий, специальный вопросы)</p> <p>Соблюдать интонацию перечисления Применять для чтения новых слов правила чтения гласных в открытом и закрытом слоге в односложных словах, в третьем типе слога (гласная + г); согласных, основных звукобуквенных сочетаниях в односложных, двусложных и многосложных словах</p> <p>Вычленять некоторые звукобуквенные сочетания при анализе изученных слов Озвучивать знаки транскрипции</p> <p>Читать новые слова по транскрипции (полной или частичной); по аналогии</p> <p><i>Графика, орфография и пунктуация</i> Правильно писать изученные слова Восстанавливать слово, вставляя пропущенные буквы</p> <p>Отличать транскрипционные знаки от букв</p> <p>Расставлять знаки препинания (точку, вопросительный и восклицательный знаки) в конце предложения; запятую при перечислении и обращении</p> <p>Использовать знак апострофа в сокращённых формах глаголов (глагола-связки, вспомогательного и модального); в притяжательном падеже имён существительных (Possessive Case)</p> <p><i>Лексическая сторона речи</i> Узнавать в письменном и устном тексте и понимать изученные лексические единицы (основные значения)</p> <p>Употреблять в устной и письменной речи изученные лексические единицы в соответствии с коммуникативной задачей Образовывать имена существительные с помощью суффиксов -er/-or, -ist; числительные с помощью суффиксов -teen, -ty, -th; распознавать и употреблять в устной и письменной речи Распознавать и употреблять в устной и</p>
--	--	---

		<p>Степени сравнения прилагательных (формы, образованные по правилу и исключения: good — better — (the) best, bad — worse — (the) worst)</p> <p>Наречия времени Обозначение даты и года Обозначение времени (5 o'clock; 3 am, 2 pm)</p> <p><i>Социокультурные знания и умения</i></p> <p>Знание и использование некоторых социокультурных элементов речевого поведенческого этикета, принятого в англоязычных странах в некоторых ситуациях общения Знание небольших произведений детского фольклора, персонажей детских книг</p> <p>Знание названий родной страны и страны/стран изучаемого языка и их столиц</p> <p>Краткое представление своей страны и страны/стран изучаемого языка на английском языке.</p>	<p>письменной речи существительные, образованные путём словосложения (football), с помощью конверсии (to play — a play)</p> <p>Опирается на языковую догадку в процессе чтения и аудирования (слова, образованные путем словосложения, интернациональные слова)</p> <p><i>Грамматическая сторона речи</i> Распознавать и употреблять в устной и письменной речи Present Continuous Tense в повествовательных (утвердительных и отрицательных), вопросительных (общий и специальный вопрос) предложениях</p> <p>Распознавать и употреблять в устной и письменной речи конструкцию to be going to и Future Simple Tense для выражения будущего действия</p> <p>Распознавать и употреблять в устной и письменной речи модальные глаголы долженствования must и have to</p> <p>Распознавать и употреблять в устной и письменной речи отрицательное местоимение no</p> <p>Распознавать и употреблять в устной и письменной речи степени сравнения прилагательных (формы, образованные по правилу и исключения: good — better (the) best, bad — worse — (the) worst)</p> <p>Распознавать и употреблять в устной и письменной речи наречия времени; Распознавать и употреблять в устной и письменной речи обозначение даты и года Распознавать и употреблять в устной и письменной речи обозначение времени</p>
--	--	---	--

			<p><i>Социокультурные знания и умения</i> Использовать некоторые социокультурные элементы речевого поведенческого этикета, принятого в англоязычных странах в некоторых ситуациях общения: приветствие, прощание, знакомство, выражение благодарности, извинение, поздравление (с днём рождения, Новым годом, Рождеством)</p> <p>Воспроизводить наизусть небольшие произведения детского фольклора (рифмовки, стихи, песенки)</p> <p>Кратко представлять свою страну и страну/ страны изучаемого языка на английском языке, сообщая название страны, название столицы, название родного города/села, цвета национальных флагов; рассказывать об основных достопримечательностях.</p>
--	--	--	--

2.2.1.5. МАТЕМАТИКА

1. ПОЯСНИТЕЛЬНАЯ ЗАПИСКА

Рабочая программа составлена на основе требований ФГОС НОО к результатам освоения основной образовательной программы НОО, а также с учетом Примерной рабочей программы начального общего образования по математике, одобренной решением федерального учебно-методического объединения по общему образованию, протокол 3/21 от 27.09.2021 г.

Рабочая программа разработана с учетом программы формирования УУД у обучающихся и рабочей программы воспитания.

Рабочая программа учебного предмета «Математика» (далее - рабочая программа) включает:

- пояснительную записку,
- содержание обучения,
- планируемые результаты освоения программы учебного предмета,
- тематическое планирование.

Пояснительная записка отражает общие цели и задачи изучения предмета, характеристику психологических предпосылок к его изучению младшими школьниками; место в структуре учебного плана, а также подходы к отбору содержания, планируемым результатам и тематическому планированию.

Содержание обучения раскрывает содержательные линии, которые предлагаются для обязательного изучения в каждом классе начальной школы.

Содержание обучения в каждом классе завершается перечнем УУД - познавательных, коммуникативных и регулятивных, которые возможно формировать средствами учебного предмета «Математика» с учётом возрастных особенностей младших школьников. В 1 и 2 классах предлагается пропедевтический уровень формирования УУД.

В познавательных УУД выделен специальный раздел «Работа с информацией». С учётом того, что выполнение правил совместной деятельности строится на интеграции регулятивных и коммуникативных УУД, их перечень дан в специальном разделе - «Совместная деятельность».

Планируемые результаты включают личностные, метапредметные результаты за период обучения, а также предметные достижения младшего школьника за каждый год обучения в начальной школе.

В тематическом планировании раскрывается программное содержание с указанием количества академических часов, отводимых на освоение каждой темы учебного предмета, учебного курса (в т.ч. внеурочной деятельности), учебного модуля и возможность использования по этой теме электронных (цифровых) образовательных ресурсов, являющихся учебно-методическими материалами (мультимедийные программы, электронные учебники и задачки, электронные библиотеки, виртуальные лаборатории, игровые программы, коллекции цифровых образовательных ресурсов), используемыми для обучения и воспитания различных групп пользователей, представленными в электронном (цифровом) виде и реализующими дидактические возможности ИКТ, содержание которых соответствует законодательству об образовании.

Цели изучения математики на уровне НОО:

- освоение начальных математических знаний - понимание значения величин и способов их измерения; использование арифметических способов для разрешения

сюжетных ситуаций; формирование умения решать учебные и практические задачи средствами математики; работа с алгоритмами выполнения арифметических действий;

- формирование функциональной математической грамотности младшего школьника, которая характеризуется наличием у него опыта решения учебно-познавательных и учебно-практических задач, построенных на понимании и применении математических отношений («часть-целое», «больше-меньше», «равно-неравно», «порядок»), смысла арифметических действий, зависимостей (работа, движение, продолжительность события);

- обеспечение математического развития младшего школьника - формирование способности к интеллектуальной деятельности, пространственного воображения, математической речи; умение строить рассуждения, выбирать аргументацию, различать верные (истинные) и неверные (ложные) утверждения, вести поиск информации (примеров, оснований для упорядочения, вариантов и др.);

- становление учебно-познавательных мотивов и интереса к изучению математики и умственному труду; важнейших качеств интеллектуальной деятельности: теоретического и пространственного мышления, воображения, математической речи, ориентировки в математических терминах и понятиях; прочных навыков использования математических знаний в повседневной жизни.

В основе конструирования содержания и отбора планируемых результатов лежат следующие ценности математики, коррелирующие со становлением личности младшего школьника:

- понимание математических отношений выступает средством познания закономерностей существования окружающего мира, фактов, процессов и явлений, происходящих в природе и в обществе (хронология событий, протяжённость по времени, образование целого из частей, изменение формы, размера и т.д.);

- математические представления о числах, величинах, геометрических фигурах являются условием целостного восприятия творений природы и человека (памятники архитектуры, сокровища искусства и культуры, объекты природы);

- владение математическим языком, элементами алгоритмического мышления позволяет ученику совершенствовать коммуникативную деятельность (аргументировать свою точку зрения, строить логические цепочки рассуждений; опровергать или подтверждать истинность предположения).

Младшие школьники проявляют интерес к математической сущности предметов и явлений окружающей жизни - возможности их измерить, определить величину, форму, выявить зависимости и закономерности их расположения во времени и в пространстве.

Осознанию младшим школьником многих математических явлений помогает его тяга к моделированию, что облегчает освоение общего способа решения учебной задачи, а также работу с разными средствами информации, в т.ч. и графическими (таблица, диаграмма, схема).

В начальной школе математические знания и умения применяются школьником при изучении других учебных предметов (количественные и пространственные характеристики, оценки, расчёты и прикидка, использование графических форм представления информации).

Приобретённые обучающимся умения строить алгоритмы, выбирать рациональные способы устных и письменных арифметических вычислений, приёмы проверки правильности выполнения действий, а также различение, называние,

изображение геометрических фигур, нахождение геометрических величин (длина, периметр, площадь) *становятся показателями сформированной функциональной грамотности младшего школьника и предпосылкой успешного дальнейшего обучения в основном звене школы.*

Приобретённые младшим школьником знания, опыт выполнения предметных и универсальных действий на математическом материале, первоначальное овладение математическим языком станут фундаментом обучения на уровне основного общего образования, а также будут востребованы в жизни.

Место учебного предмета «Математика» в учебном плане

Учебный предмет «Математика» входит в предметную область «Математика и информатика».

Общее количество часов, отведённых на изучение математики – 540 ч. (4 ч. в неделю в каждом классе):

в 1 классе - 132 ч., во 2-4 классах - по 136 ч.

2. СОДЕРЖАНИЕ УЧЕБНОГО ПРЕДМЕТА «МАТЕМАТИКА»

Основное содержание обучения в представлено разделами: «Числа и величины», «Арифметические действия», «Текстовые задачи», «Пространственные отношения и геометрические фигуры», «Математическая информация».

1 КЛАСС

Числа и величины

Числа от 1 до 9: различение, чтение, запись. Единица счёта. Десяток. Счёт предметов, запись результата цифрами. Число и цифра 0 при измерении, вычислении.

Числа в пределах 20: чтение, запись, сравнение. Однозначные и двузначные числа. Увеличение (уменьшение) числа на несколько единиц.

Длина и её измерение. Единицы длины: сантиметр, дециметр; установление соотношения между ними.

Арифметические действия

Сложение и вычитание чисел в пределах 20. Названия компонентов действий, результатов действий сложения, вычитания. Вычитание как действие, обратное сложению.

Текстовые задачи

Текстовая задача: структурные элементы, составление текстовой задачи по образцу. Зависимость между данными и искомой величиной в текстовой задаче. Решение задач в одно действие.

Пространственные отношения и геометрические фигуры

Расположение предметов и объектов на плоскости, в пространстве: слева/справа, сверху/снизу, между; установление пространственных отношений.

Геометрические фигуры: распознавание круга, треугольника, прямоугольника, отрезка. Построение отрезка, квадрата, треугольника с помощью линейки на листе в клетку; измерение длины отрезка в сантиметрах.

Математическая информация

Сбор данных об объекте по образцу. Характеристики объекта, группы объектов (количество, форма, размер). Группировка объектов по заданному признаку.

Закономерность в ряду заданных объектов: её обнаружение, продолжение ряда.

Верные (истинные) и неверные (ложные) предложения, составленные относительно заданного набора математических объектов.

Чтение таблицы (содержащей не более 4-х данных); извлечение данного из строки, столбца; внесение одного-двух данных в таблицу. Чтение рисунка, схемы с одним-двумя числовыми данными (значениями данных величин).

Двух-трёхшаговые инструкции, связанные с вычислением, измерением длины, изображением геометрической фигуры.

Изучение содержания учебного предмета «Русский язык» в 1 классе способствует освоению на пропедевтическом уровне ряда УУД.

Познавательные УУД:

- наблюдать математические объекты (числа, величины) в окружающем мире;
- обнаруживать общее и различное в записи арифметических действий;
- понимать назначение и необходимость использования величин в жизни;
- наблюдать действие измерительных приборов;
- сравнивать два объекта, два числа;
- распределять объекты на группы по заданному основанию;
- копировать изученные фигуры, рисовать от руки по собственному замыслу;
- приводить примеры чисел, геометрических фигур;
- вести порядковый и количественный счет (соблюдать последовательность).

Работа с информацией:

- понимать, что математические явления могут быть представлены с помощью разных средств: текст, числовая запись, таблица, рисунок, схема;
- читать таблицу, извлекать информацию, представленную в табличной форме.

Коммуникативные УУД:

- характеризовать (описывать) число, геометрическую фигуру, последовательность из нескольких чисел, записанных по порядку;
- комментировать ход сравнения двух объектов;
- описывать своими словами сюжетную ситуацию и математическое отношение, представленное в задаче; описывать положение предмета в пространстве.

Различать и использовать математические знаки;

- строить предложения относительно заданного набора объектов.

Регулятивные УУД:

- принимать учебную задачу, удерживать её в процессе деятельности;
- действовать в соответствии с предложенным образцом, инструкцией;
- проявлять интерес к проверке результатов решения учебной задачи, с помощью учителя устанавливать причину возникшей ошибки и трудности;
- проверять правильность вычисления с помощью другого приёма выполнения действия.

Совместная деятельность:

- участвовать в парной работе с математическим материалом; выполнять правила совместной деятельности: договариваться, считаться с мнением партнёра, спокойно и мирно разрешать конфликты.

2 КЛАСС

Числа и величины

Числа в пределах 100: чтение, запись, десятичный состав, сравнение. Запись равенства, неравенства. Увеличение/ уменьшение числа на несколько единиц/ десятков; разностное сравнение чисел.

Величины: сравнение по массе (единица массы - килограмм); измерение длины (единицы длины - метр, дециметр, сантиметр, миллиметр), времени (единицы времени - час, минута). Соотношение между единицами величины (в пределах 100), его применение для решения практических задач.

Арифметические действия

Устное сложение и вычитание чисел в пределах 100 без перехода и с переходом через разряд. Письменное сложение и вычитание чисел в пределах 100. Переместительное, сочетательное свойства сложения, их применение для вычислений. Взаимосвязь компонентов и результата действия сложения, действия вычитания. Проверка результата вычисления (реальность ответа, обратное действие).

Действия умножения и деления чисел в практических и учебных ситуациях. Названия компонентов действий умножения, деления.

Табличное умножение в пределах 50. Табличные случаи умножения, деления при вычислениях и решении задач. Переместительное свойство умножения. Взаимосвязь компонентов и результата действия умножения, действия деления.

Неизвестный компонент действия сложения, действия вычитания; его нахождение.

Числовое выражение: чтение, запись, вычисление значения. Порядок выполнения действий в числовом выражении, содержащем действия сложения и вычитания (со скобками/ без скобок) в пределах 100 (не более трех действий); нахождение его значения. Рациональные приемы вычислений: использование переместительного и сочетательного свойства.

Текстовые задачи

Чтение, представление текста задачи в виде рисунка, схемы или другой модели. План решения задачи в два действия, выбор соответствующих плану арифметических действий. Запись решения и ответа задачи. Решение текстовых задач на применение смысла арифметического действия (сложение, вычитание, умножение, деление). Расчётные задачи на увеличение/ уменьшение величины на несколько единиц/в несколько раз. Фиксация ответа к задаче и его проверка (формулирование, проверка на достоверность, следование плану, соответствие поставленному вопросу).

Пространственные отношения и геометрические фигуры

Распознавание и изображение геометрических фигур: точка, прямая, прямой угол, ломаная, многоугольник. Построение отрезка заданной длины с помощью линейки. Изображение на клетчатой бумаге прямоугольника с заданными длинами сторон, квадрата с заданной длиной стороны. Длина ломаной. Измерение периметра данного/ изображенного прямоугольника (квадрата), запись результата измерения в сантиметрах.

Математическая информация

Нахождение, формулирование одного-двух общих признаков набора математических объектов: чисел, величин, геометрических фигур. Классификация

объектов по заданному или самостоятельно установленному признаку. Закономерность в ряду чисел, геометрических фигур, объектов повседневной жизни.

Верные (истинные) и неверные (ложные) утверждения, содержащие количественные, пространственные отношения, зависимости между числами/величинами. Конструирование утверждений с использованием слов «каждый», «все».

Работа с таблицами: извлечение и использование для ответа на вопрос информации, представленной в таблице (таблицы сложения, умножения; график дежурств, наблюдения в природе и пр.).

Внесение данных в таблицу, дополнение моделей (схем, изображений) готовыми числовыми данными.

Алгоритмы (приёмы, правила) устных и письменных вычислений, измерений и построения геометрических фигур.

Правила работы с электронными средствами обучения (электронной формой учебника, компьютерными тренажёрами).

Универсальные учебные действия (пропедевтический уровень)

Познавательные УУД:

- наблюдать математические отношения (часть-целое, больше-меньше) в окружающем мире;

- характеризовать назначение и использовать простейшие измерительные приборы (сантиметровая лента, весы);

- сравнивать группы объектов (чисел, величин, геометрических фигур) по самостоятельно выбранному основанию;

- распределять (классифицировать) объекты (числа, величины, геометрические фигуры, текстовые задачи в одно действие) на группы;

- обнаруживать модели геометрических фигур в окружающем мире;

- вести поиск различных решений задачи (расчётной, с геометрическим содержанием);

- воспроизводить порядок выполнения действий в числовом выражении, содержащем действия сложения и вычитания (со скобками/ без скобок);

- устанавливать соответствие между математическим выражением и его текстовым описанием;

- подбирать примеры, подтверждающие суждение, вывод, ответ.

Работа с информацией:

- извлекать и использовать информацию, представленную в текстовой, графической (рисунок, схема, таблица) форме, заполнять таблицы;

- устанавливать логику перебора вариантов для решения простейших комбинаторных задач;

- дополнять модели (схемы, изображения) готовыми числовыми данными.

Коммуникативные УУД:

- комментировать ход вычислений;

- объяснять выбор величины, соответствующей ситуации измерения;

- составлять текстовую задачу с заданным отношением (готовым решением) по образцу;

- использовать математические знаки и терминологию для описания сюжетной ситуации; конструирования утверждений, выводов относительно данных объектов, отношения;

- называть числа, величины, геометрические фигуры, обладающие заданным

свойством;

- записывать, читать число, числовое выражение; приводить примеры, иллюстрирующие смысл арифметического действия.

- конструировать утверждения с использованием слов «каждый», «все».

Регулятивные УУД:

- следовать установленному правилу, по которому составлен ряд чисел, величин, геометрических фигур;

- организовывать, участвовать, контролировать ход и результат парной работы с математическим материалом;

- проверять правильность вычисления с помощью другого приёма выполнения действия, обратного действия;

- находить с помощью учителя причину возникшей ошибки и трудности.

Совместная деятельность:

- принимать правила совместной деятельности при работе в парах, группах, составленных учителем или самостоятельно;

- участвовать в парной и групповой работе с математическим материалом: обсуждать цель деятельности, ход работы, комментировать свои действия, выслушивать мнения других участников, готовить презентацию (устное выступление) решения или ответа;

- решать совместно математические задачи поискового и творческого характера (определять с помощью измерительных инструментов длину, определять время и продолжительность с помощью часов; выполнять прикидку и оценку результата действий, измерений);

- совместно с учителем оценивать результаты выполнения общей работы.

3 КЛАСС

Числа и величины

Числа в пределах 1000: чтение, запись, сравнение, представление в виде суммы разрядных слагаемых. Равенства и неравенства: чтение, составление. Увеличение/ уменьшение числа в несколько раз. Кратное сравнение чисел.

Масса (единица массы - грамм); соотношение между килограммом и граммом; отношение «тяжелее/ легче на/ в».

Стоимость (единицы - рубль, копейка); установление отношения «дороже/ дешевле на/ в». Соотношение «цена, количество, стоимость» в практической ситуации.

Время (единица времени - секунда); установление отношения «быстрее/ медленнее на/ в». Соотношение «начало, окончание, продолжительность события» в практической ситуации.

Длина (единица длины - миллиметр, километр); соотношение между величинами в пределах тысячи.

Площадь (единицы площади - квадратный метр, квадратный сантиметр, квадратный дециметр, квадратный метр).

Арифметические действия

Устные вычисления, сводимые к действиям в пределах 100 (табличное и внетабличное умножение, деление, действия с круглыми числами).

Письменное сложение, вычитание чисел в пределах 1000.

Действия с числами 0 и 1.

Письменное умножение в столбик, письменное деление уголком. Письменное умножение, деление на однозначное число в пределах 100. Проверка результата вычисления (прикидка или оценка результата, обратное действие, применение алгоритма, использование калькулятора).

Переместительное, сочетательное свойства сложения, умножения при вычислениях.

Нахождение неизвестного компонента арифметического действия.

Порядок действий в числовом выражении, значение числового выражения, содержащего несколько действий (со скобками/ без скобок), с вычислениями в пределах 1000.

Однородные величины: сложение и вычитание.

Текстовые задачи

Работа с текстовой задачей: анализ данных и отношений, представление на модели, планирование хода решения задачи, решение арифметическим способом. Задачи на понимание смысла арифметических действий (в т.ч. деления с остатком), отношений (больше/ меньше на/ в), зависимостей (купля-продажа, расчёт времени, количества), на сравнение (разностное, кратное). Запись решения задачи по действиям и с помощью числового выражения. Проверка решения и оценка полученного результата.

Доля величины: половина, треть, четверть, пятая, десятая часть в практической ситуации; сравнение долей одной величины. Задачи на нахождение доли величины.

Пространственные отношения и геометрические фигуры

Конструирование геометрических фигур (разбиение фигуры на части, составление фигуры из частей).

Периметр многоугольника: измерение, вычисление, запись равенства.

Измерение площади, запись результата измерения в квадратных сантиметрах. Вычисление площади прямоугольника (квадрата) с заданными сторонами, запись равенства. Изображение на клетчатой бумаге прямоугольника с заданным значением площади. Сравнение площадей фигур с помощью наложения.

Математическая информация

Классификация объектов по двум признакам.

Верные (истинные) и неверные (ложные) утверждения: конструирование, проверка. Логические рассуждения со связками «если ..., то ...», «поэтому», «значит».

Извлечение и использование для выполнения заданий информации, представленной в таблицах с данными о реальных процессах и явлениях окружающего мира (например, расписание уроков, движения автобусов, поездов); внесение данных в таблицу; дополнение чертежа данными.

Формализованное описание последовательности действий (инструкция, план, схема, алгоритм).

Столбчатая диаграмма: чтение, использование данных для решения учебных и практических задач.

Алгоритмы изучения материала, выполнения обучающих и тестовых заданий на доступных электронных средствах обучения (интерактивной доске, компьютере, других устройствах).

Универсальные учебные действия

Познавательные УУД:

- сравнивать математические объекты (числа, величины, геометрические фигуры);
- выбирать приём вычисления, выполнения действия;
- конструировать геометрические фигуры;
- классифицировать объекты (числа, величины, геометрические фигуры, текстовые задачи в одно действие) по выбранному признаку;
- прикидывать размеры фигуры, её элементов;
- понимать смысл зависимостей и математических отношений, описанных в задаче;
- различать и использовать разные приёмы и алгоритмы вычисления;
- выбирать метод решения (моделирование ситуации, перебор вариантов, использование алгоритма);
- соотносить начало, окончание, продолжительность события в практической ситуации;
- составлять ряд чисел (величин, геометрических фигур) по самостоятельно выбранному правилу;
- моделировать предложенную практическую ситуацию;
- устанавливать последовательность событий, действий сюжета текстовой задачи.

Работа с информацией:

- читать информацию, представленную в разных формах;
- извлекать и интерпретировать числовые данные, представленные в таблице, на диаграмме;
- заполнять таблицы сложения и умножения, дополнять данными чертеж;
- устанавливать соответствие между различными записями решения задачи;
- использовать дополнительную литературу (справочники, словари) для установления и проверки значения математического термина (понятия).

Коммуникативные УУД:

- использовать математическую терминологию для описания отношений и зависимостей;
- строить речевые высказывания для решения задач; составлять текстовую задачу;
- объяснять на примерах отношения «больше/ меньше на ... », «больше/ меньше в ... », «равно»;
- использовать математическую символику для составления числовых выражений;
- выбирать, осуществлять переход от одних единиц измерения величины к другим в соответствии с практической ситуацией;
- участвовать в обсуждении ошибок в ходе и результате выполнения вычисления.

Регулятивные УУД:

- проверять ход и результат выполнения действия;
- вести поиск ошибок, характеризовать их и исправлять;
- формулировать ответ (вывод), подтверждать его объяснением, расчётами;
- выбирать и использовать различные приёмы прикидки и проверки правильности вычисления; проверять полноту и правильность заполнения таблиц сложения, умножения.

Совместная деятельность:

- при работе в группе или в паре выполнять предложенные задания (находить разные решения; определять с помощью цифровых и аналоговых приборов, измерительных инструментов длину, массу, время);

- договариваться о распределении обязанностей в совместном труде, выполнять роли руководителя, подчинённого, сдержанно принимать замечания к своей работе;

- выполнять совместно прикидку и оценку результата выполнения общей работы.

4 КЛАСС

Числа и величины

Числа в пределах миллиона: чтение, запись, поразрядное сравнение упорядочение. Число, большее или меньшее данного числа на заданное число разрядных единиц, в заданное число раз.

Величины: сравнение объектов по массе, длине, площади, вместимости.

Единицы массы - центнер, тонна; соотношения между единицами массы.

Единицы времени (сутки, неделя, месяц, год, век), соотношение между ними.

Единицы длины (миллиметр, сантиметр, дециметр, метр, километр), площади (квадратный метр, квадратный сантиметр), вместимости (литр), скорости (километры в час, метры в минуту, метры в секунду); соотношение между единицами в пределах 100 000.

Доля величины времени, массы, длины.

Арифметические действия

Письменное сложение, вычитание многозначных чисел в пределах миллиона. Письменное умножение, деление многозначных чисел на однозначное/ двузначное число в пределах 100 000; деление с остатком. Умножение/ деление на 10, 100, 1000.

Свойства арифметических действий и их применение для вычислений. Поиск значения числового выражения, содержащего несколько действий в пределах 100 000. Проверка результата вычислений, в т.ч. с помощью калькулятора.

Равенство, содержащее неизвестный компонент арифметического действия: запись, нахождение неизвестного компонента.

Умножение и деление величины на однозначное число.

Текстовые задачи

Работа с текстовой задачей, решение которой содержит 2-3 действия: анализ, представление на модели; планирование и запись решения; проверка решения и ответа. Анализ зависимостей, характеризующих процессы: движения (скорость, время, пройденный путь), работы (производительность, время, объём работы), купли-продажи (цена, количество, стоимость) и решение соответствующих задач. Задачи на установление времени (начало, продолжительность и окончание события), расчёта количества, расхода, изменения. Задачи на нахождение доли величины, величины по её доле. Разные способы решения некоторых видов изученных задач. Оформление решения по действиям с пояснением, по вопросам, с помощью числового выражения.

Пространственные отношения и геометрические фигуры

Наглядные представления о симметрии.

Окружность, круг: распознавание и изображение; построение окружности заданного радиуса. Построение изученных геометрических фигур с помощью линейки, угольника, циркуля. Пространственные геометрические фигуры (тела):

шар, куб, цилиндр, конус, пирамида; различие, название.

Конструирование: разбиение фигуры на прямоугольники (квадраты), составление фигур из прямоугольников/ квадратов.

Периметр, площадь фигуры, составленной из двух-трёх прямоугольников (квадратов).

Математическая информация

Работа с утверждениями: конструирование, проверка истинности; составление и проверка логических рассуждений при решении задач.

Данные о реальных процессах и явлениях окружающего мира, представленные на диаграммах, схемах, в таблицах, текстах. Сбор математических данных о заданном объекте (числе, величине, геометрической фигуре). Поиск информации в справочной литературе, сети Интернет. Запись информации в предложенной таблице, на столбчатой диаграмме.

Доступные электронные средства обучения, пособия, тренажёры, их использование под руководством педагога и самостоятельно. Правила безопасной работы с электронными источниками информации (электронная форма учебника, электронные словари, образовательные сайты, ориентированные на детей младшего школьного возраста).

Алгоритмы решения учебных и практических задач.

Универсальные учебные действия

Познавательные УУД:

- ориентироваться в изученной математической терминологии, использовать её в высказываниях и рассуждениях;
- сравнивать математические объекты (числа, величины, геометрические фигуры), записывать признак сравнения;
- выбирать метод решения математической задачи (алгоритм действия, приём вычисления, способ решения, моделирование ситуации, перебор вариантов);
- обнаруживать модели изученных геометрических фигур в окружающем мире;
- конструировать геометрическую фигуру, обладающую заданным свойством (отрезок заданной длины, ломаная определённой длины, квадрат с заданным периметром);
- классифицировать объекты по 1-2 выбранным признакам;
- составлять модель математической задачи, проверять её соответствие условиям задачи;
- определять с помощью цифровых и аналоговых приборов: массу предмета (электронные и гиревые весы), температуру (градусник), скорость движения транспортного средства (макет спидометра), вместимость (с помощью измерительных сосудов).

Работа с информацией:

- представлять информацию в разных формах;
- извлекать и интерпретировать информацию, представленную в таблице, на диаграмме;
- использовать справочную литературу для поиска информации, в т.ч. Интернет (в условиях контролируемого выхода).

Коммуникативные УУД:

- использовать математическую терминологию для записи решения предметной или практической задачи;

- приводить примеры и контрпримеры для подтверждения/ опровержения вывода, гипотезы;
- конструировать, читать числовое выражение;
- описывать практическую ситуацию с использованием изученной терминологии;
- характеризовать математические объекты, явления и события с помощью изученных величин;
- составлять инструкцию, записывать рассуждение;
- инициировать обсуждение разных способов выполнения задания, поиск ошибок в решении.

Регулятивные УУД:

- контролировать правильность и полноту выполнения алгоритма арифметического действия, решения текстовой задачи, построения геометрической фигуры, измерения;
- самостоятельно выполнять прикидку и оценку результата измерений;
- находить, исправлять, прогнозировать трудности и ошибки и трудности в решении учебной задачи.

Совместная деятельность:

- участвовать в совместной деятельности: договариваться о способе решения, распределять работу между членами группы (например, в случае решения задач, требующих перебора большого количества вариантов), согласовывать мнения в ходе поиска доказательств, выбора рационального способа;
- договариваться с одноклассниками в ходе организации проектной работы с величинами (составление расписания, подсчёт денег, оценка стоимости и веса покупки, рост и вес человека, приближённая оценка расстояний и временных интервалов; взвешивание; измерение температуры воздуха и воды), геометрическими фигурами (выбор формы и деталей при конструировании, расчёт и разметка, прикидка и оценка конечного результата).

ПЛАНИРУЕМЫЕ РЕЗУЛЬТАТЫ ОСВОЕНИЯ ПРОГРАММЫ УЧЕБНОГО ПРЕДМЕТА «МАТЕМАТИКА» НА УРОВНЕ НАЧАЛЬНОГО ОБЩЕГО ОБРАЗОВАНИЯ

ЛИЧНОСТНЫЕ РЕЗУЛЬТАТЫ

Изучение учебного предмета «Математика» на уровне НОО будет способствовать достижению следующих личностных образовательных результатов:

- осознавать необходимость изучения математики для адаптации к жизненным ситуациям, для развития общей культуры человека; развития способности мыслить, рассуждать, выдвигать предположения и доказывать или опровергать их;
- применять правила совместной деятельности со сверстниками, проявлять способность договариваться, лидировать, следовать указаниям, осознавать личную ответственность и объективно оценивать свой вклад в общий результат;
- осваивать навыки организации безопасного поведения в информационной среде;
- применять математику для решения практических задач в повседневной

жизни, в т.ч. при оказании помощи одноклассникам, детям младшего возраста, взрослым и пожилым людям;

- работать в ситуациях, расширяющих опыт применения математических отношений в реальной жизни, повышающих интерес к интеллектуальному труду и уверенность своих сил при решении поставленных задач, умение преодолевать трудности;

- оценивать практические и учебные ситуации с точки зрения возможности применения математики для рационального и эффективного решения учебных и жизненных проблем;

- оценивать свои успехи в изучении математики, намечать пути устранения трудностей; стремиться углублять свои математические знания и умения;

- пользоваться разнообразными информационными средствами для решения предложенных и самостоятельно выбранных учебных проблем, задач.

МЕТАПРЕДМЕТНЫЕ РЕЗУЛЬТАТЫ

Метапредметные результаты освоения основной образовательной программы НОО, формируемые при изучении учебного предмета «Математика»:

Познавательные УУД:

Базовые логические действия:

- устанавливать связи и зависимости между математическими объектами (часть-целое; причина-следствие; протяжённость);

- применять базовые логические универсальные действия: сравнение, анализ, классификация (группировка), обобщение;

- приобретать практические графические и измерительные навыки для успешного решения учебных и житейских задач;

- представлять текстовую задачу, её решение в виде модели, схемы, арифметической записи, текста в соответствии с предложенной учебной проблемой.

Базовые исследовательские действия:

- проявлять способность ориентироваться в учебном материале разных разделов курса математики;

- понимать и адекватно использовать математическую терминологию: различать, характеризовать, использовать для решения учебных и практических задач;

- применять изученные методы познания (измерение, моделирование, перебор вариантов)

Работа с информацией:

- находить и использовать для решения учебных задач текстовую, графическую информацию в разных источниках информационной среды;

- читать, интерпретировать графически представленную информацию (схему, таблицу, диаграмму, другую модель);

- представлять информацию в заданной форме (дополнять таблицу, текст), формулировать утверждение по образцу, в соответствии с требованиями учебной задачи;

- принимать правила, безопасно использовать предлагаемые электронные средства и источники информации.

Коммуникативные УУД:

- конструировать утверждения, проверять их истинность; строить логическое рассуждение;

- использовать текст задания для объяснения способа и хода решения математической задачи; формулировать ответ;

- комментировать процесс вычисления, построения, решения;

- объяснять полученный ответ с использованием изученной терминологии;

- в процессе диалогов по обсуждению изученного материала - задавать вопросы, высказывать суждения, оценивать выступления участников, приводить доказательства своей правоты, проявлять этику общения;

- создавать в соответствии с учебной задачей тексты разного вида - описание (например, геометрической фигуры), рассуждение (к примеру, при решении задачи), инструкция (например, измерение длины отрезка);

- ориентироваться в алгоритмах: воспроизводить, дополнять, исправлять деформированные; составлять по аналогии;

- самостоятельно составлять тексты заданий, аналогичные типовым изученным.

Регулятивные УУД:

Самоорганизация:

- планировать этапы предстоящей работы, определять последовательность учебных действий;

- выполнять правила безопасного использования электронных средств, предлагаемых в процессе обучения.

Самоконтроль:

- осуществлять контроль процесса и результата своей деятельности; объективно оценивать их;

- выбирать и при необходимости корректировать способы действий;

- находить ошибки в своей работе, устанавливать их причины, вести поиск путей преодоления ошибок.

Самооценка:

- предвидеть возможность возникновения трудностей и ошибок, предусматривать способы их предупреждения (формулирование вопросов, обращение к учебнику, дополнительным средствам обучения, в т.ч. электронным);

- оценивать рациональность своих действий, давать им качественную характеристику.

Совместная деятельность:

- участвовать в совместной деятельности: распределять работу между членами группы (например, в случае решения задач, требующих перебора большого количества вариантов, приведения примеров и контрпримеров); согласовывать мнения в ходе поиска доказательств, выбора рационального способа, анализа информации;

- осуществлять совместный контроль и оценку выполняемых действий, предвидеть возможность возникновения ошибок и трудностей, предусматривать пути их предупреждения.

ПРЕДМЕТНЫЕ РЕЗУЛЬТАТЫ

1 КЛАСС

К концу обучения в 1 классе обучающийся научится:

- читать, записывать, сравнивать, упорядочивать числа от 0 до 20;
- пересчитывать различные объекты, устанавливать порядковый номер объекта;
- находить числа, большие/ меньшие данного числа на заданное число;
- выполнять арифметические действия сложения и вычитания в пределах 20 (устно и письменно) без перехода через десяток;
- называть и различать компоненты действий сложения (слагаемые, сумма) и вычитания (уменьшаемое, вычитаемое, разность);
- решать текстовые задачи в одно действие на сложение и вычитание: выделять условие и требование (вопрос);
- сравнивать объекты по длине, устанавливая между ними соотношение длиннее/ короче (выше /ниже, шире/ уже);
- знать и использовать единицу длины - сантиметр; измерять длину отрезка, чертить отрезок заданной длины (в см);
- различать число и цифру;
- распознавать геометрические фигуры: круг, треугольник, прямоугольник (квадрат), отрезок;
- устанавливать между объектами соотношения: слева/ справа, дальше/ ближе, между, перед/ за, над/ под;
- распознавать верные (истинные) и неверные (ложные) утверждения относительно заданного набора объектов/ предметов;
- группировать объекты по заданному признаку; находить и называть закономерности в ряду объектов повседневной жизни;
- различать строки и столбцы таблицы, вносить данное в таблицу, извлекать данное/ данные из таблицы;
- сравнивать два объекта (числа, геометрические фигуры);
- распределять объекты на две группы по заданному основанию.

2 КЛАСС

К концу обучения во 2 классе обучающийся научится:

- читать, записывать, сравнивать, упорядочивать числа в пределах 100;
- находить число большее/ меньшее данного числа на заданное число (в пределах 100); большее данного числа в заданное число раз (в пределах 20);
- устанавливать и соблюдать порядок при вычислении значения числового выражения (со скобками/без скобок), содержащего действия сложения и вычитания в пределах 100;
- выполнять арифметические действия: сложение и вычитание, в пределах 100
- устно и письменно; умножение и деление в пределах 50 с использованием таблицы умножения;
- называть и различать компоненты действий умножения (множители, произведение); деления (делимое, делитель, частное);
- находить неизвестный компонент сложения, вычитания;
- использовать при выполнении практических заданий единицы величин длины (сантиметр, дециметр, метр), массы (килограмм), времени (минута, час);

стоимости (рубль, копейка); преобразовывать одни единицы данных величин в другие;

- определять с помощью измерительных инструментов длину; определять время с помощью часов; выполнять прикидку и оценку результата измерений; сравнивать величины длины, массы, времени, стоимости, устанавливая между ними соотношение «больше /меньше на»;

- решать текстовые задачи в одно-два действия: представлять задачу (краткая запись, рисунок, таблица или другая модель); планировать ход решения текстовой задачи в два действия, оформлять его в виде арифметического действия/действий, записывать ответ;

- различать и называть геометрические фигуры: прямой угол; ломаную, многоугольник; выделять среди четырехугольников прямоугольники, квадраты;

- на бумаге в клетку изображать ломаную, многоугольник; чертить прямой угол, прямоугольник с заданными длинами сторон; использовать для выполнения построений линейку, угольник;

- выполнять измерение длин реальных объектов с помощью линейки;

- находить длину ломаной, состоящей из двух-трёх звеньев, периметр прямоугольника (квадрата);

- распознавать верные (истинные) и неверные (ложные) утверждения со словами «все», «каждый»; проводить одно-двухшаговые логические рассуждения и делать выводы;

- находить общий признак группы математических объектов (чисел, величин, геометрических фигур);

- находить закономерность в ряду объектов (чисел, геометрических фигур);

- представлять информацию в заданной форме: дополнять текст задачи числами, заполнять строку/ столбец таблицы, указывать числовые данные на рисунке (изображении геометрических фигур);

- сравнивать группы объектов (находить общее, различное);

- обнаруживать модели геометрических фигур в окружающем мире;

- подбирать примеры, подтверждающие суждение, ответ;

- составлять (дополнять) текстовую задачу;

- проверять правильность вычислений.

3 КЛАСС

К концу обучения в 3 классе обучающийся научится:

- читать, записывать, сравнивать, упорядочивать числа в пределах 1000;

- находить число большее/ меньше данного числа на заданное число, в заданное число раз (в пределах 1000);

- выполнять арифметические действия: сложение и вычитание (в пределах 100 - устно, в пределах 1000 - письменно); умножение и деление на однозначное число (в пределах 100 - устно и письменно);

- выполнять действия умножение и деление с числами 0 и 1; деление с остатком;

- устанавливать и соблюдать порядок действий при вычислении значения числового выражения (со скобками/ без скобок), содержащего арифметические действия сложения, вычитания, умножения и деления;

- использовать при вычислениях переместительное и сочетательное свойства сложения;

- находить неизвестный компонент арифметического действия;
- использовать при выполнении практических заданий и решении задач единицы: длины (миллиметр, сантиметр, дециметр, метр, километр), массы (грамм, килограмм), времени (минута, час, секунда), стоимости (копейка, рубль); преобразовывать одни единицы данной величины в другие;
- определять с помощью цифровых и аналоговых приборов, измерительных инструментов длину, массу, время; выполнять прикидку и оценку результата измерений; определять продолжительность события;
- сравнивать величины длины, площади, массы, времени, стоимости, устанавливая между ними соотношение «больше/ меньше на/ в»;
- называть, находить долю величины (половина, четверть);
- сравнивать величины, выраженные долями;
- знать и использовать при решении задач и в практических ситуациях (покупка товара, определение времени, выполнение расчётов) соотношение между величинами; выполнять сложение и вычитание однородных величин, умножение и деление величины на однозначное число;
- решать задачи в одно-два действия: представлять текст задачи, планировать ход решения, записывать решение и ответ, анализировать решение (искать другой способ решения), оценивать ответ (устанавливать его реалистичность, проверять вычисления);
- конструировать прямоугольник из данных фигур (квадратов), делить прямоугольник, многоугольник на заданные части;
- сравнивать фигуры по площади (наложение, сопоставление числовых значений);
- находить периметр прямоугольника (квадрата), площадь прямоугольника (квадрата), используя правило/ алгоритм;
- распознавать верные (истинные) и неверные (ложные) утверждения со словами: «все», «некоторые», «и», «каждый», «если..., то...»; формулировать утверждение (вывод), строить логические рассуждения (одно-двухшаговые), в т.ч. с использованием изученных связей;
- классифицировать объекты по одному-двум признакам;
- извлекать и использовать информацию, представленную в таблицах с данными о реальных процессах и явлениях окружающего мира (например, расписание, режим работы), в предметах повседневной жизни (например, ярлык, этикетка);
- структурировать информацию: заполнять простейшие таблицы по образцу;
- составлять план выполнения учебного задания и следовать ему; выполнять действия по алгоритму;
- сравнивать математические объекты (находить общее, различное, уникальное);
- выбирать верное решение математической задачи.

4 КЛАСС

К концу обучения в 4 классе обучающийся научится:

- читать, записывать, сравнивать, упорядочивать многозначные числа;
- находить число большее/меньшее данного числа на заданное число, в заданное число раз;
- выполнять арифметические действия: сложение и вычитание с

многозначными числами письменно (в пределах 100 - устно); умножение и деление многозначного числа на однозначное, двузначное число письменно (в пределах 100 - устно); деление с остатком - письменно (в пределах 1000);

- вычислять значение числового выражения (со скобками/ без скобок), содержащего действия сложения, вычитания, умножения, деления с многозначными числами;

- использовать при вычислениях изученные свойства арифметических действий;

- выполнять прикидку результата вычислений; осуществлять проверку полученного результата по критериям: достоверность (реальность), соответствие правилу/ алгоритму, а также с помощью калькулятора;

- находить долю величины, величину по ее доле;

- находить неизвестный компонент арифметического действия;

- использовать единицы величин для при решении задач (длина, масса, время, вместимость, стоимость, площадь, скорость);

- использовать при решении задач единицы длины (миллиметр, сантиметр, дециметр, метр, километр), массы (грамм, килограмм, центнер, тонна), времени (секунда, минута, час; сутки, неделя, месяц, год, век), вместимости (литр), стоимости (копейка, рубль), площади (квадратный метр, квадратный дециметр, квадратный сантиметр), скорости (километр в час, метр в секунду);

- использовать при решении текстовых задач и в практических ситуациях соотношения между скоростью, временем и пройденным путем, между производительностью, временем и объёмом работы;

- определять с помощью цифровых и аналоговых приборов массу предмета, температуру (например, воды, воздуха в помещении), скорость движения транспортного средства; определять с помощью измерительных сосудов вместимость; выполнять прикидку и оценку результата измерений;

- решать текстовые задачи в 1-3 действия, выполнять преобразование заданных величин, выбирать при решении подходящие способы вычисления, сочетая устные и письменные вычисления и используя, при необходимости, вычислительные устройства, оценивать полученный результат по критериям: достоверность/реальность, соответствие условию;

- решать практические задачи, связанные с повседневной жизнью (на покупки, движение и т.п.), в т.ч., с избыточными данными, находить недостающую информацию (например, из таблиц, схем), находить и оценивать различные способы решения, использовать подходящие способы проверки;

- различать, называть геометрические фигуры: окружность, круг;

- изображать с помощью циркуля и линейки окружность заданного радиуса;

- различать изображения простейших пространственных фигур: шара, куба, цилиндра, конуса, пирамиды; распознавать в простейших случаях проекции предметов окружающего мира на плоскость (пол, стену);

- выполнять разбиение (показывать на рисунке, чертеже) простейшей составной фигуры на прямоугольники (квадраты), находить периметр и площадь фигур, составленных из двух-трех прямоугольников (квадратов);

- распознавать верные (истинные) и неверные (ложные) утверждения; приводить пример, контрпример;

- формулировать утверждение (вывод), строить логические рассуждения (одно-/ двухшаговые) с использованием изученных связей;

- классифицировать объекты по заданным/самостоятельно установленным одному-двум признакам;

- извлекать и использовать для выполнения заданий и решения задач информацию, представленную в простейших столбчатых диаграммах, таблицах с данными о реальных процессах и явлениях окружающего мира (например, календарь, расписание), в предметах повседневной жизни (например, счет, меню, прайс-лист, объявление);

- заполнять данными предложенную таблицу, столбчатую диаграмму;

- использовать формализованные описания последовательности действий (алгоритм, план, схема) в практических и учебных ситуациях; дополнять алгоритм, упорядочивать шаги алгоритма;

- выбирать рациональное решение;

- составлять модель текстовой задачи, числовое выражение;

- конструировать ход решения математической задачи;

- находить все верные решения задачи из предложенных.

4. ТЕМАТИЧЕСКОЕ ПЛАНИРОВАНИЕ

1 КЛАСС (132 ч.)

№ п/п	Тема, раздел курса, кол-во часов*	Программное содержание	Методы и формы организации обучения. Характеристика деятельности обучающихся	Электронные (цифровые) образовательные ресурсы***
1	Числа (20 ч.)	<p>Числа от 1 до 9: различение, чтение, запись.</p> <p>Единица счёта. Десяток. Счёт предметов, запись результата цифрами.</p> <p>Порядковый номер объекта при заданном порядке счёта.</p> <p>Сравнение чисел, сравнение групп предметов по количеству: больше, меньше, столько же.</p> <p>Число и цифра 0 при измерении, вычислении.</p> <p>Числа в пределах 20: чтение, запись, сравнение.</p> <p>Однозначные и двузначные числа.</p> <p>Увеличение (уменьшение) числа на несколько единиц</p>	<p>Игровые упражнения по различению количества предметов (зрительно, на слух, установлением соответствия), числа и цифры, представлению чисел словесно и письменно.</p> <p>Работа в парах/ группах. Формулирование ответов на вопросы: «Сколько?», «Который по счёту?», «На сколько больше?», «На сколько меньше?», «Что получится, если увеличить/уменьшить количество на 1, на 2?» - по образцу и самостоятельно.</p> <p>Практические работы по определению длин предложенных предметов с помощью заданной мерки, по определению длины в сантиметрах.</p> <p>Поэлементное сравнение групп чисел.</p> <p>Словесное описание группы предметов, ряда чисел.</p> <p>Чтение и запись по образцу и самостоятельно групп чисел, геометрических фигур в заданном и самостоятельно установленном порядке.</p> <p>Обсуждение: назначение знаков в математике, обобщение представлений.</p> <p>Цифры; знаки сравнения, равенства, арифметических действий.</p> <p>Устная работа: счёт единицами в разном порядке, чтение, упорядочение однозначных и двузначных чисел; счёт по 2, по 5.</p>	<p>1.Образовательная платформа «ЯКЛАСС» https://www.yaklass.ru/p/matematika/1-klass</p> <p>2.Образовательная платформа «Учи.ру»</p>

			<p>Работа с таблицей чисел: наблюдение, установление закономерностей в расположении чисел.</p> <p>Работа в парах/группах.</p> <p>Формулирование вопросов, связанных с порядком чисел, увеличением/уменьшением числа на несколько единиц, установлением закономерности в ряду чисел.</p> <p>Моделирование учебных ситуаций, связанных с применением представлений о числе в практических ситуациях.</p> <p>Письмо цифр</p>	
2	Величины (7 ч.)	<p>Длина и её измерение с помощью заданной мерки.</p> <p>Сравнение без измерения: выше - ниже, шире - уже, длиннее - короче, старше - моложе, тяжелее - легче.</p> <p>Единицы длины: сантиметр, дециметр; установление соотношения между ними</p>	<p>Знакомство с приборами для измерения величин.</p> <p>Линейка как простейший инструмент измерения длины.</p> <p>Наблюдение действия измерительных приборов.</p> <p>Понимание назначения и необходимости использования величин в жизни.</p> <p>Использование линейки для измерения длины отрезка.</p> <p>Коллективная работа по различению и сравнению величин</p>	<p>1.Инфоурок https://youtu.be/y5-p0TiJFJ4 2.РЭШ https://resh.edu.ru/subject/12/4/ 3.Электронное приложение «Математика» 1 класс</p>
3	Арифметические действия (40 ч.)	<p>Сложение и вычитание чисел в пределах 20.</p> <p>Названия компонентов действий, результатов действий сложения, вычитания.</p> <p>Знаки сложения и вычитания, названия компонентов действия.</p> <p>Таблица сложения.</p> <p>Переместительное свойство сложения.</p> <p>Вычитание как действие, обратное</p>	<p>Учебный диалог: «Сравнение практических (житейских) ситуаций, требующих записи одного и того же арифметического действия, разных арифметических действий».</p> <p>Практическая работа с числовым выражением: запись, чтение, приведение примера (с помощью учителя или по образцу), иллюстрирующего смысл арифметического действия.</p> <p>Обсуждение приёмов сложения, вычитания: нахождение значения суммы и разности на основе состава числа, с использованием числовой ленты, по частям и др.</p>	<p>1.Образовательная платформа «ЯКЛАСС» https://www.yaklass.ru/p/matematika/1-klass 2.Образовательная платформа «Учи.ру»</p>

		<p>сложению. Неизвестное слагаемое. Сложение одинаковых слагаемых. Счёт по 2, по 3, по 5. Прибавление и вычитание нуля. Сложение и вычитание чисел без перехода и с переходом через десяток. Вычисление суммы, разности трёх чисел</p>	<p>Использование разных способов подсчёта суммы и разности, использование переместительного свойства принахождении суммы. Пропедевтика исследовательской работы: перестановка слагаемых при сложении (обсуждение практических и учебных ситуаций). Моделирование. Иллюстрация с помощью предметной модели переместительного свойства сложения, способа нахождения неизвестного слагаемого. Под руководством педагога выполнение счёта с использованием заданной единицы счёта. Работа в парах/группах: проверка правильности вычисления с использованием раздаточного материала, линейки, модели действия, по образцу; обнаружение общего и различного в записи арифметических действий, одного и того же действия с разными числами. Дидактические игры и упражнения, связанные с выбором, составлением сумм, разностей с заданным результатом действия; сравнением значений числовых выражений (без вычислений), по результату действия</p>	
4	Текстовые задачи (16 ч.)	<p>Текстовая задача: структурные элементы, составление текстовой задачи по образцу. Зависимость между данными и искомой величиной в текстовой задаче. Выбор и запись арифметического действия для получения ответа на вопрос. Текстовая сюжетная задача в одно действие: запись решения, ответа задачи. Обнаружение недостающего элемента задачи, дополнение текста задачи</p>	<p>Коллективное обсуждение: анализ реальной ситуации, представленной с помощью рисунка, иллюстрации, текста, таблицы, схемы (описание ситуации, что известно, что не известно; условие задачи, вопрос задачи). Обобщение представлений о текстовых задачах, решаемых с помощью действий сложения и вычитания («на сколько больше/меньше», «сколько всего», «сколько осталось»)). Различение текста и текстовой задачи, представленного в текстовой задаче. Соотнесение текста задачи и её модели. Моделирование: описание словами и с помощью</p>	<p>1.Инфоурок https://youtu.be/y5-p0TiJFJ4 2.РЭШ https://resh.edu.ru/subject/12/4/ 3.Электронное приложение «Математика» 1 класс</p>

		<p>числовыми данными (по иллюстрации, смыслу задачи, её решению).</p>	<p>предметной модели сюжетной ситуации и математического отношения.</p> <p>Иллюстрация практической ситуации с использованием счётного материала.</p> <p>Решение текстовой задачи с помощью раздаточного материала.</p> <p>Объяснение выбора арифметического действия для решения, иллюстрация хода решения, выполнения действия на модели.</p>	
5	<p>Пространственные отношения и геометрические фигуры (20 ч.)</p>	<p>Расположение предметов и объектов на плоскости, в пространстве: слева/справа, сверху/снизу, между; установление пространственных отношений.</p> <p>Распознавание объекта и его отражения.</p> <p>Геометрические фигуры: распознавание круга, треугольника, прямоугольника, отрезка.</p> <p>Построение отрезка, квадрата, треугольника с помощью линейки; измерение длины отрезка в сантиметрах.</p> <p>Длина стороны прямоугольника, квадрата, треугольника.</p> <p>Изображение прямоугольника, квадрата, треугольника</p>	<p>Распознавание и называние известных геометрических фигур, обнаружение в окружающем мире их моделей.</p> <p>Игровые упражнения: «Угадай фигуру по описанию», «Расположи фигуры в заданном порядке», «Найди модели фигур в классе» и т. п.</p> <p>Практическая деятельность: графические и измерительные действия в работе с карандашом и линейкой: копирование, рисование фигур по инструкции.</p> <p>Анализ изображения (узора, геометрической фигуры), называние элементов узора, геометрической фигуры.</p> <p>Творческие задания: узоры и орнаменты.</p> <p>Составление инструкции изображения узора, линии (по клеткам). Составление пар: объект и его отражение.</p> <p>Практические работы: измерение длины отрезка, ломаной, длины стороны квадрата, сторон прямоугольника. Комментирование хода и результата работы; установление соответствия результата и поставленного вопроса.</p> <p>Ориентировка в пространстве и на плоскости (классной доски, листа бумаги, страницы учебника и т.д.).</p> <p>Установление направления, прокладывание маршрута.</p> <p>Учебный диалог: обсуждение свойств геометрических фигур (прямоугольника и др.); сравнение геометрических фигур (по форме, размеру); сравнение отрезков по длине.</p>	<p>1. Электронное приложение «Математика»</p> <p>1 класс</p> <p>2. РЭШ</p> <p>https://resh.edu.ru/subject/12/4/</p>

			Предметное моделирование заданной фигуры из различных материалов (бумаги, палочек, трубочек, проволоки и пр.), составление из других геометрических фигур	
6	Математическая информация (15 ч.)	<p>Сбор данных об объекте по образцу.</p> <p>Характеристики объекта, группы объектов (количество, форма, размер); выбор предметов по образцу (по заданным признакам).</p> <p>Группировка объектов по заданному признаку.</p> <p>Закономерность в ряду заданных объектов: её обнаружение, продолжение ряда.</p> <p>Верные (истинные) и неверные (ложные) предложения, составленные относительно заданного набора математических объектов.</p> <p>Чтение таблицы (содержащей не более четырёх данных); извлечение данного из строки, столбца; внесение одного-двух данных в таблицу.</p> <p>Чтение рисунка, схемы 1-2 числовыми данными (значениями данных величин).</p> <p>Выполнение 1-3-шаговых инструкций, связанных с вычислениями, измерением длины, построением геометрических фигур</p>	<p>Коллективное наблюдение: распознавание в окружающем мире ситуаций, которые целесообразно сформулировать на языке математики и решить математическими средствами.</p> <p>Наблюдение за числами в окружающем мире, описание словами наблюдаемых фактов, закономерностей.</p> <p>Ориентировка в книге, на странице учебника, использование изученных терминов для описания положения рисунка, числа, задания и пр. на странице, на листе бумаги.</p> <p>Работа с наглядностью - рисунками, содержащими математическую информацию.</p> <p>Формулирование вопросов и ответов по рисунку (иллюстрации, модели).</p> <p>Упорядочение математических объектов с опорой на рисунок, сюжетную ситуацию и пр.</p> <p>Дифференцированное задание: составление предложений, характеризующих положение одного предмета относительно другого.</p> <p>Моделирование отношения («больше», «меньше», «равно»), переместительное свойство сложения.</p> <p>Работа в парах/группах: поиск общих свойств групп предметов (цвет, форма, величина, количество, назначение и др.).</p> <p>Таблица как способ представления информации, полученной из повседневной жизни (расписания, чеки, меню и т.д.).</p> <p>Знакомство с логической конструкцией «Если ..., то ...».</p>	<p>1. Электронное приложение «Математика» 1 класс</p> <p>2. РЭШ https://resh.edu.ru/subject/12/4/</p>

			Верно или неверно: формулирование и проверка предложения	
Резерв на весь учебный год (14 ч.) **				

2 КЛАСС (136 ч.)

№ п/п	Тема, раздел курса, кол-во часов*	Программное содержание	Методы и формы организации обучения. Характеристика деятельности обучающихся	Электронные (цифровые) образовательные ресурсы***
1	Числа (10 ч.)	<p>Числа в пределах 100: чтение, запись, десятичный состав, сравнение.</p> <p>Запись равенства, неравенства.</p> <p>Увеличение/уменьшение числа на несколько единиц/десятков; разностное сравнение чисел.</p> <p>Чётные и нечётные числа.</p> <p>Представление числа в виде суммы разрядных слагаемых.</p> <p>Работа с математической терминологией (однозначное, двузначное, чётное-нечётное число; число и цифра; компоненты арифметического действия, их название).</p>	<p>Устная и письменная работа с числами: чтение, составление, сравнение, изменение; счёт единицами, двойками, тройками от заданного числа в порядке убывания/возрастания.</p> <p>Оформление математических записей.</p> <p>Учебный диалог: формулирование предположения о результате сравнения чисел, его словесное объяснение (устно, письменно).</p> <p>Запись общего свойства группы чисел.</p> <p>Характеристика одного числа (величины, геометрической фигуры) из группы.</p> <p>Практическая работа: установление математического отношения («больше/меньше на ... », «больше/меньше в ... ») в житейской ситуации (сравнение по возрасту, массе и др.).</p> <p>Работа в парах/группах.</p> <p>Проверка правильности выбора арифметического действия, соответствующего отношению «больше на ... »,</p>	<p>1. Образовательная платформа «ЯКЛАСС» https://www.yaklass.ru/p/matematika/2-klass</p> <p>2. Образовательная платформа «Учи.ру»</p>

			<p>«меньше на ... » (с помощью предметной модели, сюжетной ситуации).</p> <p>Учебный диалог: обсуждение возможности представления числа разными способами (предметная модель, запись словами, с помощью таблицы разрядов, в виде суммы разрядных слагаемых).</p> <p>Работа в парах: ответ на вопрос: «Зачем нужны знаки в жизни, как они используются в математике?» (цифры, знаки, сравнения, равенства, арифметических действий, скобки).</p> <p>Игры-соревнования, связанные с подбором чисел, обладающих заданным свойством, нахождением общего, различного группы чисел, распределением чисел на группы по существенному основанию.</p> <p>Дифференцированное задание: работа с наглядностью - использование различных опор (таблиц, схем) для формулирования ответа на вопрос.</p>	
2	Величины (11 ч.)	<p>Работа с величинами: сравнение по массе (единица массы - килограмм); измерение длины (единицы длины - метр, дециметр, сантиметр, миллиметр), времени (единицы времени - час, минута).</p> <p>Соотношения между единицами величины (в пределах 100), решение практических задач.</p> <p>Измерение величин.</p> <p>Сравнение и упорядочение однородных величин</p>	<p>Обсуждение практических ситуаций.</p> <p>Различение единиц измерения одной и той же величины, установление между ними отношения (больше, меньше, равно), запись результата сравнения.</p> <p>Сравнение по росту, массе, возрасту в житейской ситуации и при решении учебных задач.</p> <p>Проектные задания с величинами, например временем: чтение расписания, графика работы; составление схемы для определения отрезка времени; установление соотношения между единицами времени: годом, месяцем, неделями, сутками.</p> <p>Пропедевтика исследовательской работы: переход от одних единиц измерения величин к другим, обратный переход; иллюстрация перехода с помощью модели</p>	<p>1.Инфоурок https://youtu.be/y5-p0TiJFJ4</p> <p>2.РЭШ https://resh.edu.ru/subject/12/4/</p> <p>3.Электронное приложение «Математика» 2 класс</p>
3	Арифметические	Устное сложение и вычитание чисел в пределах 100 без перехода и с переходом	Упражнения: различение приёмов вычисления (устные и письменные). Выбор удобного способа выполнения	1.Образовательная платформа

<p>действия (58 ч.)</p>	<p>через разряд.</p> <p>Письменное сложение и вычитание чисел в пределах 100.</p> <p>Переместительное, сочетательное свойства сложения, их применение для вычислений.</p> <p>Взаимосвязь компонентов и результата действия сложения, действия вычитания.</p> <p>Проверка результата вычисления (реальность ответа, обратное действие).</p> <p>Действия умножения и деления чисел.</p> <p>Взаимосвязь сложения и умножения.</p> <p>Иллюстрация умножения с помощью предметной модели сюжетной ситуации.</p> <p>Названия компонентов действий умножения, деления.</p> <p>Табличное умножение в пределах 50.</p> <p>Табличные случаи умножения, деления при вычислениях и решении задач.</p> <p>Умножение на 1, на 0 (по правилу).</p> <p>Переместительное свойство умножения.</p> <p>Взаимосвязь компонентов и результата действия умножения, действия деления.</p> <p>Неизвестный компонент действия сложения, действия вычитания; его нахождение.</p> <p>Числовое выражение: чтение, запись, вычисление значения.</p> <p>Порядок выполнения действий в</p>	<p>действия.</p> <p>Практическая деятельность: устные и письменные приёмы вычислений.</p> <p>Прикидка результата выполнения действия.</p> <p>Комментирование хода выполнения арифметического действия с использованием математической терминологии (десятки, единицы, сумма, разность и др.).</p> <p>Пропедевтика исследовательской работы: выполнение задания разными способами (вычисления с использованием переместительного, сочетательного свойств сложения). Объяснение с помощью модели приёмов нахождения суммы, разности.</p> <p>Использование правил (умножения на 0, на 1) при вычислении.</p> <p>Учебный диалог: участие в обсуждении возможных ошибок в выполнении арифметических действий.</p> <p>Дифференцированные задания на проведение контроля и самоконтроля.</p> <p>Проверка хода и результата выполнения действия по алгоритму.</p> <p>Оценка рациональности выбранного приёма вычисления.</p> <p>Установление соответствия между математическим выражением и его текстовым описанием.</p> <p>Работа в группах: приведение примеров, иллюстрирующих смысл арифметического действия, свойства действий.</p> <p>Обсуждение смысла использования скобок в записи числового выражения; запись решения с помощью разных числовых выражений.</p> <p>Оформление математической записи: составление и проверка истинности математических утверждений относительно разностного сравнения чисел, величин</p>	<p>«ЯКЛАСС» https://www.yaklass.ru/p/matematika/2-klass 2.Образовательная платформа «Учи.ру»</p>
--------------------------------	--	--	--

		<p>числовом выражении, содержащем действия сложения и вычитания (со скобками/без скобок) в пределах 100 (не более трёх действий); нахождение его значения.</p> <p>Вычитание суммы из числа, числа из суммы.</p> <p>Вычисление суммы, разности удобным способом.</p>	<p>(длин, масс и пр.).</p> <p>Работа в парах/группах: нахождение и объяснение возможных причин ошибок в составлении числового выражения, нахождении его значения.</p> <p>Дифференцированное задание: объяснение хода выполнения вычислений по образцу.</p> <p>Применение правил порядка выполнения действий; объяснение возможных ошибок.</p> <p>Моделирование: использование предметной моделисюжетной ситуации для составления числового выражения со скобками.</p> <p>Сравнение значений числовых выражений, записанных с помощью одних и тех же чисел и знаков действия, со скобками и без скобок.</p> <p>Выбор числового выражения, соответствующего сюжетной ситуации.</p> <p>Пропедевтика исследовательской работы: рациональные приёмы вычислений.</p>	
4	Текстовые задачи (12 ч.)	<p>Чтение, представление текста задачи в виде рисунка, схемы или другой модели.</p> <p>План решения задачи в два действия, выбор соответствующих плану арифметических действий.</p> <p>Запись решения и ответа задачи.</p> <p>Решение текстовых задач на применение смысла арифметического действия (сложение, вычитание, умножение, деление).</p> <p>Расчётные задачи на увеличение/уменьшение величины на несколько единиц/ в несколько раз.</p> <p>Фиксация ответа к задаче и его проверка (формулирование, проверка на</p>	<p>Чтение текста задачи с учётом предлагаемого задания: найти условие и вопрос задачи.</p> <p>Сравнение различных текстов, ответ на вопрос: является ли текст задачей?</p> <p>Соотнесение текста задачи с её иллюстрацией, схемой, моделью.</p> <p>Составление задачи по рисунку (схеме, модели, решению).</p> <p>Наблюдение за изменением хода решения задачи при изменении условия (вопроса).</p> <p>Упражнения: поэтапное решение текстовой задачи: анализ данных, их представление на модели и использование в ходе поиска идеи решения; составление плана; составление арифметических действий в соответствии с планом; использование модели для решения, поиск</p>	<p>1.Инфоурок https://youtu.be/y5-p0TiJFJ4 2.РЭШ https://resh.edu.ru/subject/12/4/ 3.Электронное приложение «Математика» 2 класс</p>

		<p>достоверность, следование плану, соответствие поставленному вопросу)</p>	<p>другого способа и др. Получение ответа на вопрос задачи путём рассуждения (без вычислений). Учебный диалог: нахождение одной из трёх взаимосвязанных величин при решении задач бытового характера («на время», «на куплю-продажу» и пр.). Поиск разных решений одной задачи. Разные формы записи решения (оформления). Работа в парах/группах. Составление задач с заданным математическим отношением, по заданному числовому выражению. Составление модели, плана решения задачи. Назначение скобок в записи числового выражения при решении задачи. Контроль и самоконтроль при решении задач. Анализ образцов записи решения задачи по действиям и с помощью числового выражения</p>	
5	<p>Пространственные отношения и геометрические фигуры (20 ч.)</p>	<p>Распознавание и изображение геометрических фигур: точка, прямая, прямой угол, ломаная, многоугольник. Построение отрезка заданной длины с помощью линейки. Изображение на клетчатой бумаге прямоугольника с заданными длинами сторон, квадрата с заданной длиной стороны. Длина ломаной. Измерение периметра данного/изображённого прямоугольника (квадрата), запись результата измерения в сантиметрах. Точка; конец отрезка, вершина многоугольника.</p>	<p>Игровые упражнения: «Опиши фигуру», «Нарисуй фигуру по инструкции», «Найди модели фигур в окружающем» и т. п. Упражнение: формулирование ответов на вопросы об общем и различном геометрических фигур. Практическая работа: графические и измерительные действия при учёте взаимного расположения фигур или их частей при изображении, сравнение с образцом. Измерение расстояний с использованием заданных или самостоятельно выбранных единиц. Изображение ломаных с помощью линейки и от руки, на нелинованной и клетчатой бумаге. Практические работы: определение размеров геометрических фигур на глаз, с помощью измерительных инструментов. Построение и обозначение прямоугольника с</p>	<p>1. Электронное приложение «Математика» 2 класс 2. РЭШ https://resh.edu.ru/subject/12/4/</p>

		<p>Обозначение точки буквой латинского алфавита.</p>	<p>заданными длинами сторон на клетчатой бумаге.</p> <p>Нахождение периметра прямоугольника, квадрата, составление числового равенства при вычислении периметра прямоугольника.</p> <p>Конструирование геометрической фигуры из бумаги по заданному правилу или образцу.</p> <p>Творческие задания: оригами и т. п.</p> <p>Учебный диалог: расстояние как длина отрезка, нахождение и прикидка расстояний.</p> <p>Использование различных источников информации при определении размеров и протяжённостей.</p>	
6	<p>Математическая информация (15 ч.)</p>	<p>Нахождение, формулирование одного-двух общих признаков набора математических объектов: чисел, величин, геометрических фигур.</p> <p>Классификация объектов по заданному или самостоятельно установленному основанию.</p> <p>Закономерность в ряду чисел, геометрических фигур, объектов повседневной жизни: её объяснение с использованием математической терминологии.</p> <p>Верные (истинные) и неверные (ложные) утверждения, содержащие количественные, пространственные отношения, зависимости между числами/величинами.</p> <p>Конструирование утверждений с использованием слов «каждый», «все».</p> <p>Работа с таблицами: извлечение и использование для ответа на вопрос информации, представленной в таблице</p>	<p>Учебный диалог: установление последовательности событий (действий) сюжета.</p> <p>Описание рисунка (схемы, модели) по заданному или самостоятельно составленному плану.</p> <p>Оформление математической записи. Использование математической терминологии для формулирования вопросов, заданий, при построении предположений, проверке гипотез.</p> <p>Работа в парах: составление утверждения на основе информации, представленной в наглядном виде.</p> <p>Наблюдение закономерности в составлении ряда чисел (величин, геометрических фигур), формулирование правила.</p> <p>Распознавание в окружающем мире ситуаций, которые целесообразно сформулировать на языке математики и решить математическими средствами.</p> <p>Работа с информацией: чтение таблицы (расписание, график работы, схему), нахождение информации, удовлетворяющей заданному условию задачи.</p> <p>Составление вопросов по таблице.</p> <p>Работа в парах/группах.</p> <p>Календарь.</p>	<p>1. Электронное приложение «Математика» 2 класс</p> <p>2. РЭШ https://resh.edu.ru/subject/12/4/</p>

	<p>(таблицы сложения, умножения; график дежурств, наблюдения в природе и пр.); внесение данных в таблицу. Дополнение моделей (схем, изображений) готовыми числовыми данными.</p> <p>Правило составления ряда чисел, величин, геометрических фигур (формулирование правила, проверка правила, дополнение ряда).</p> <p>Алгоритмы (приёмы, правила) устных и письменных вычислений, измерений и построения геометрических фигур.</p> <p>Правила работы с электронными средствами обучения</p>	<p>Схемы маршрутов.</p> <p>Работа с информацией: анализ информации, представленной на рисунке и в тексте задания.</p> <p>Обсуждение правил работы с электронными средствами обучения</p>	
<p>Резерв на весь учебный год (10 ч.)**</p>			

3 КЛАСС (136 ч.)

№ п/п	Тема, раздел курса, кол-во часов*	Программное содержание	Методы и формы организации обучения. Характеристика деятельности обучающихся	Электронные (цифровые) образовательные ресурсы***
1	Числа (10 ч.)	<p>Числа в пределах 1000: чтение, запись, сравнение, представление в виде суммы разрядных слагаемых.</p> <p>Равенства и неравенства: чтение, составление, установление истинности (верное/неверное).</p> <p>Увеличение/уменьшение числа в несколько раз.</p> <p>Кратное сравнение чисел.</p> <p>Свойства чисел</p>	<p>Устная и письменная работа с числами: составление и чтение, сравнение и упорядочение, представление в виде суммы разрядных слагаемых и дополнение до заданного числа; выбор чисел с заданными свойствами (число единиц разряда, чётность и т.д.).</p> <p>Практическая работа: различение, называние и запись математических терминов, знаков; их использование на письме и в речи при формулировании вывода, объяснении ответа, ведении математических записей.</p> <p>Работа в парах/группах.</p> <p>Обнаружение и проверка общего свойства группы чисел, поиск уникальных свойств числа из группы чисел.</p> <p>Упражнения: использование латинских букв для записи свойств арифметических действий, обозначения геометрических фигур.</p> <p>Игры-соревнования, связанные с анализом математического текста, распределением чисел (других объектов) на группы по одному-двум существенным основаниям, представлением числа разными способами (в виде предметной модели, суммы разрядных слагаемых, словесной или цифровой записи), использованием числовых данных для построения утверждения, математического текста с числовыми данными (например, текста объяснения) и проверки его истинности</p>	<p>1.Образовательная платформа «ЯКЛАСС» https://www.yaklass.ru/p/matematika/3-klass</p> <p>2.Образовательная платформа «Учи.ру»</p>
2	Величины (10 ч.)	<p>Масса (единица массы - грамм); соотношение между килограммом и</p>	<p>Учебный диалог: обсуждение практических ситуаций. Ситуации необходимого перехода от одних единиц</p>	<p>1.Инфоурок https://youtu.be/y5-</p>

		<p>граммом; отношение «тяжелее/легче на/в».</p> <p>Стоимость (единицы - рубль, копейка); установление отношения «дороже/дешевле на/в».</p> <p>Соотношение «цена, количество, стоимость» в практической ситуации.</p> <p>Время (единица времени - секунда); установление отношения «быстрее/медленнее на/в».</p> <p>Соотношение «начало, окончание, продолжительность события» в практической ситуации.</p> <p>Длина (единица длины - миллиметр, километр); соотношение между величинами в пределах тысячи.</p> <p>Площадь (единицы площади - квадратный метр, квадратный сантиметр, квадратный дециметр).</p> <p>Расчёт времени. Соотношение «начало, окончание, продолжительность события» в практической ситуации.</p> <p>Соотношение «больше/меньше на/в» в ситуации сравнения предметов и объектов на основе измерения величин</p>	<p>измерения величины к другим.</p> <p>Установление отношения (больше, меньше, равно) между значениями величины, представленными в разных единицах.</p> <p>Применение соотношений между величинами в ситуациях купли-продажи, движения, работы. Прикидка значения величины на глаз, проверка измерением, расчётами.</p> <p>Моделирование: использование предметной модели для иллюстрации зависимости между величинами (больше/меньше), хода выполнения арифметических действий с величинами (сложение, вычитание, увеличение/уменьшение в несколько раз) в случаях, сводимых к устным вычислениям.</p> <p>Комментирование. Представление значения величины в заданных единицах, комментирование перехода от одних единиц к другим (однородным).</p> <p>Пропедевтика исследовательской работы: определять с помощью цифровых и аналоговых приборов, измерительных инструментов длину, массу, время; выполнять прикидку и оценку результата измерений; определять продолжительность события</p>	<p>p0TiJFJ4</p> <p>2.РЭШ</p> <p>https://resh.edu.ru/subject/12/4/</p> <p>3.Электронное приложение «Математика»</p> <p>3 класс</p>
3	<p>Арифметические действия (48 ч.)</p>	<p>Устные вычисления, сводимые к действиям в пределах 100 (табличное и внетабличное умножение, деление, действия с круглыми числами).</p> <p>Письменное сложение, вычитание чисел в пределах 1000.</p> <p>Действия с числами 0 и 1.</p> <p>Взаимосвязь умножения и деления.</p>	<p>Упражнения: устные и письменные приёмы вычислений.</p> <p>Устное вычисление в случаях, сводимых к действиям в пределах 100 (действия с десятками, сотнями, умножение и деление на 1, 10, 100).</p> <p>Действия с числами 0 и 1.</p> <p>Прикидка результата выполнения действия.</p> <p>Комментирование хода вычислений с использованием</p>	<p>1.Образовательная платформа «ЯКЛАСС»</p> <p>https://www.yaklass.ru/p/matematika/3-klass</p> <p>2.Образовательная платформа «Учи.ру»</p>

		<p>Письменное умножение в столбик, письменное деление уголком.</p> <p>Письменное умножение, деление на однозначное число в пределах 1000.</p> <p>Проверка результата вычисления (прикидка или оценка результата, обратное действие, применение алгоритма, использование калькулятора).</p> <p>Переместительное, сочетательное свойства сложения, умножения при вычислениях.</p> <p>Нахождение неизвестного компонента арифметического действия.</p> <p>Порядок действий в числовом выражении, значение числового выражения, содержащего несколько действий (со скобками/без скобок), с вычислениями в пределах 1000.</p> <p>Однородные величины: сложение и вычитание.</p> <p>Равенство с неизвестным числом, записанным буквой.</p> <p>Умножение и деление круглого числа на однозначное число.</p> <p>Умножение суммы на число.</p> <p>Деление трёхзначного числа на однозначное уголком.</p> <p>Деление суммы на число.</p>	<p>математической терминологии.</p> <p>Применение правил порядка выполнения действий в предложенной ситуации при конструировании числового выражения с заданным порядком выполнения действий.</p> <p>Сравнение числовых выражений без вычислений.</p> <p>Упражнение на самоконтроль: обсуждение возможных ошибок в вычислениях по алгоритму, при нахождении значения числового выражения. Оценка рациональности вычисления.</p> <p>Проверка хода и результата выполнения действия.</p> <p>Дифференцированное задание: приведение примеров, иллюстрирующих смысл деления с остатком, интерпретацию результата деления в практической ситуации.</p> <p>Оформление математической записи: составление и проверка правильности математических утверждений относительно набора математических объектов (чисел, величин, числовых выражений, геометрических фигур).</p> <p>Наблюдение закономерностей, общего и различного в ходе выполнения действий одной ступени (сложения-вычитания, умножения-деления).</p> <p>Моделирование: использование предметных моделей для объяснения способа (приёма) нахождения неизвестного компонента арифметического действия.</p> <p>Упражнения: алгоритмы сложения и вычитания трёхзначных чисел, деления с остатком, установления порядка действий при нахождении значения числового выражения.</p> <p>Работа в парах/группах.</p> <p>Составление инструкции умножения/деления на круглое число, деления чисел подбором</p>	
--	--	--	--	--

4	Текстовые задачи (23 ч.)	<p>Работа с текстовой задачей: анализ данных и отношений, представление на модели, планирование хода решения задач, решение арифметическим способом.</p> <p>Задачи на понимание смысла арифметических действий (в том числе деления с остатком), отношений (больше/меньше на/в), зависимостей (купля-продажа, расчёт времени, количества), на сравнение (разностное, кратное).</p> <p>Запись решения задачи по действиям и с помощью числового выражения.</p> <p>Проверка решения и оценка полученного результата.</p> <p>Доля величины: половина, четверть в практической ситуации; сравнение долей одной величины.</p>	<p>Моделирование: составление и использование модели (рисунок, схема, таблица, диаграмма, краткая запись) на разных этапах решения задачи.</p> <p>Учебный диалог: нахождение одной из трёх взаимосвязанных величин при решении задач («на движение», «на работу» и пр.).</p> <p>Работа в парах/группах.</p> <p>Решение задач с косвенной формулировкой условия, задач на деление с остатком, задач, иллюстрирующих смысл умножения суммы на число; оформление разных способов решения задачи (например, приведение к единице, кратное сравнение); поиск всех решений.</p> <p>Комментирование. Описание хода рассуждения для решения задачи: по вопросам, с комментированием, составлением выражения.</p> <p>Упражнения на контроль и самоконтроль при решении задач.</p> <p>Анализ образцов записи решения задачи по действиям и с помощью числового выражения.</p> <p>Моделирование: восстановление хода решения задачи по числовому выражению или другой записи её решения.</p> <p>Сравнение задач. Формулирование полного и краткого ответа к задаче, анализ возможности другого ответа или другого способа его получения.</p> <p>Практическая работа: нахождение доли величины. Сравнение долей одной величины.</p>	<p>1.Инфоурок https://youtu.be/y5-p0TiJFJ4</p> <p>2.РЭШ https://resh.edu.ru/subject/12/4/</p> <p>3.Электронное приложение «Математика» 3 класс</p>
5	Пространственные отношения и геометрические фигуры (20 ч.)	<p>Конструирование геометрических фигур (разбиение фигуры на части, составление фигуры из частей).</p> <p>Периметр многоугольника: измерение, вычисление, запись равенства.</p> <p>Измерение площади, запись</p>	<p>Исследование объектов окружающего мира: сопоставление их с изученными геометрическими формами.</p> <p>Комментирование хода и результата поиска информации о площади и способах её нахождения.</p> <p>Формулирование и проверка истинности утверждений о значениях геометрических величин.</p>	<p>1.Электронное приложение «Математика» 3 класс</p> <p>2. РЭШ https://resh.edu.ru/subject/12/4/</p>

		<p>результата измерения в квадратных сантиметрах.</p> <p>Вычисление площади прямоугольника (квадрата) с заданными сторонами, запись равенства.</p> <p>Изображение на клетчатой бумаге прямоугольника с заданным значением площади.</p> <p>Сравнение площадей фигур с помощью наложения</p>	<p>Упражнение: графические и измерительные действия при построении прямоугольников, квадратов с заданными свойствами (длина стороны, значение периметра, площади); определение размеров предметов на глаз с последующей проверкой - измерением.</p> <p>Пропедевтика исследовательской работы: сравнение фигур по площади, периметру, сравнение однородных величин.</p> <p>Нахождение площади прямоугольника, квадрата, составление числового равенства при вычислении площади прямоугольника (квадрата).</p> <p>Конструирование из бумаги геометрической фигуры с заданной длиной стороны (значением периметра, площади). Мысленное представление и экспериментальная проверка возможности конструирования заданной геометрической фигуры.</p> <p>Учебный диалог: соотношение между единицами площади, последовательность действий при переходе от одной единицы площади к другой</p>	
6	<p>Математическая информация (15 ч.)</p>	<p>Классификация объектов по двум признакам.</p> <p>Верные (истинные) и неверные (ложные) утверждения: конструирование, проверка.</p> <p>Логические рассуждения со связками «если ..., то ...», «поэтому», «значит».</p> <p>Работа с информацией: извлечение и использование для выполнения заданий информации, представленной в таблицах с данными о реальных процессах и явлениях окружающего мира (например, расписание уроков, движения автобусов, поездов); внесение</p>	<p>Работа в группах: подготовка суждения о взаимосвязи изучаемых математических понятий и фактов окружающей действительности.</p> <p>Примеры ситуаций, которые целесообразно формулировать на языке математики, объяснять и доказывать математическими средствами.</p> <p>Оформление математической записи.</p> <p>Дифференцированное задание: составление утверждения на основе информации, представленной в текстовой форме, использование связок «если ..., то ...», «поэтому», «значит».</p> <p>Оформление результата вычисления по алгоритму.</p> <p>Использование математической терминологии для описания сюжетной ситуации, отношений и зависимостей.</p>	<p>Электронное приложение «Математика» 3 класс 2. РЭШ https://resh.edu.ru/subject/12/4/</p>

		<p>данных в таблицу; дополнение чертежа данными.</p> <p>Таблицы сложения и умножения: заполнение на основе результатов счёта.</p> <p>Формализованное описание последовательности действий (инструкция, план, схема, алгоритм).</p> <p>Алгоритмы (правила) устных и письменных вычислений (сложение-вычитание, умножение, деление), порядка действий в числовом выражении, нахождения периметра и площади, построения геометрических фигур.</p> <p>Столбчатая диаграмма: чтение, использование данных для решения учебных и практических задач.</p> <p>Алгоритмы изучения материала, выполнения заданий на доступных электронных средствах обучения</p>	<p>Практические работы по установлению последовательности событий, действий, сюжета, выбору и проверке способа действия в предложенной ситуации для разрешения проблемы (или ответа на вопрос).</p> <p>Моделирование предложенной ситуации, нахождение и представление в тексте или графически всех найденных решений.</p> <p>Работа с алгоритмами: воспроизведение, восстановление, использование в общих и частных случаях алгоритмов устных и письменных вычислений (сложение, вычитание, умножение, деление), порядка действий в числовом выражении, нахождения периметра и площади прямоугольника.</p> <p>Работа с информацией: чтение, сравнение, интерпретация, использование в решении данных, представленных в табличной форме (на диаграмме).</p> <p>Работа в парах/группах.</p> <p>Работа по заданному алгоритму.</p> <p>Установление соответствия между разными способами представления информации (иллюстрация, текст, таблица).</p> <p>Дополнение таблиц сложения, умножения. Решение простейших комбинаторных и логических задач.</p> <p>Учебный диалог: символы, знаки, пиктограммы; их использование в повседневной жизни и в математике.</p> <p>Составление правил работы с известными электронными средствами обучения (ЭФУ, тренажёры и др.)</p>	
Резерв на весь учебный год (10 ч.)**				

4 КЛАСС (136 ч.)

№ п/п	Тема, раздел курса, кол-во часов*	Программное содержание	Методы и формы организации обучения. Характеристика деятельности обучающихся	Электронные (цифровые) образовательные ресурсы***
1	Числа (11 ч.)	<p>Числа в пределах миллиона: чтение, запись, поразрядное сравнение, упорядочение.</p> <p>Число, большее или меньшее данного числа на заданное число разрядных единиц, в заданное число раз.</p> <p>Свойства многозначного числа.</p> <p>Дополнение числа до заданного круглого числа</p>	<p>Упражнения: устная и письменная работа с числами: запись многозначного числа, его представление в виде суммы разрядных слагаемых; классы и разряды; выбор чисел с заданными свойствами (число разрядных единиц, чётность и т.д.).</p> <p>Моделирование многозначных чисел, характеристика классов и разрядов многозначного числа.</p> <p>Учебный диалог: формулирование и проверка истинности утверждения о числе.</p> <p>Запись числа, обладающего заданным свойством.</p> <p>Называние и объяснение свойств числа: чётное/нечётное, круглое, трёх- (четырёх-, пяти-, шести-) значное; ведение математических записей.</p> <p>Работа в парах/группах.</p> <p>Упорядочение многозначных чисел.</p> <p>Классификация чисел по одному-двум основаниям.</p> <p>Запись общего свойства группы чисел.</p> <p>Практические работы: установление правила, по которому составлен ряд чисел, продолжение ряда, заполнение пропусков в ряду чисел; описание положения числа в ряду чисел</p>	<p>1. Образовательная платформа «ЯКЛАСС» https://www.yaklass.ru/p/matematika/4-klass</p> <p>2. Образовательная платформа «Учи.ру»</p>
2	Величины (12 ч.)	<p>Величины: сравнение объектов по массе, длине, площади, вместимости.</p> <p>Единицы массы — центнер, тонна; соотношения между единицами массы.</p> <p>Единицы времени (сутки, неделя,</p>	<p>Обсуждение практических ситуаций.</p> <p>Распознавание величин, характеризующих процесс движения (скорость, время, расстояние), работы (производительность труда, время работы, объём работ).</p> <p>Установление зависимостей между величинами.</p>	<p>1. Инфоурок https://youtu.be/y5-p0TiJFJ4</p> <p>2. РЭШ https://resh.edu.ru/su</p>

		<p>месяц, год, век), соотношение между ними.</p> <p>Календарь.</p> <p>Единицы длины (миллиметр, сантиметр, дециметр, метр, километр), площади (квадратный метр, квадратный дециметр, квадратный сантиметр), вместимости (литр), скорости (километры в час, метры в минуту, метры в секунду); соотношение между единицами в пределах 100 000.</p> <p>Доля величины времени, массы, длины</p>	<p>Упорядочение по скорости, времени, массе.</p> <p>Моделирование: составление схемы движения, работы.</p> <p>Комментирование. Представление значения величины в разных единицах, пошаговый переход от более крупных единиц к более мелким.</p> <p>Практические работы: сравнение величин и выполнение действий (увеличение/уменьшение на/в) с величинами.</p> <p>Выбор и использование соответствующей ситуации единицы измерения.</p> <p>Нахождение доли величины на основе содержательного смысла.</p> <p>Дифференцированное задание: оформление математической записи: запись в виде равенства (неравенства) результата разностного, кратного сравнения величин, увеличения/уменьшения значения величины в несколько раз.</p> <p>Пропедевтика исследовательской работы: определять с помощью цифровых и аналоговых приборов массу предмета, температуру (например, воды, воздуха в помещении), скорость движения транспортного средства; определять с помощью измерительных сосудов вместимость; выполнять прикидку и оценку результата измерений</p>	<p>bject/12/4/</p> <p>3.Электронное приложение «Математика» 4 класс</p>
3	<p>Арифметические действия (37 ч.)</p>	<p>Письменное сложение, вычитание многозначных чисел в пределах миллиона.</p> <p>Письменное умножение, деление многозначных чисел на однозначное/двузначное число; деление с остатком (запись уголком) в пределах 100 000.</p> <p>Умножение/деление на 10, 100, 1000.</p> <p>Свойства арифметических действий и их применение для вычислений.</p>	<p>Упражнения: устные вычисления в пределах ста и случаях, сводимых к вычислениям в пределах ста.</p> <p>Алгоритмы письменных вычислений.</p> <p>Комментирование хода выполнения арифметического действия по алгоритму, нахождения неизвестного компонента арифметического действия.</p> <p>Учебный диалог: обсуждение допустимого результата выполнения действия на основе зависимости между компонентами и результатом действия (сложения, вычитания, умножения, деления).</p>	<p>1.Образовательная платформа «ЯКЛАСС» https://www.yaklass.ru/p/matematika/4-klass</p> <p>2.Образовательная платформа «Учи.ру»</p>

		<p>Поиск значения числового выражения, содержащего несколько действий в пределах 100 000.</p> <p>Проверка результата вычислений, в том числе с помощью калькулятора.</p> <p>Равенство, содержащее неизвестный компонент арифметического действия: запись, нахождение неизвестного компонента.</p> <p>Умножение и деление величины на однозначное число.</p>	<p>Упражнения: прогнозирование возможных ошибок в вычислениях по алгоритму, при нахождении неизвестного компонента арифметического действия.</p> <p>Задания на проведение контроля и самоконтроля.</p> <p>Проверка хода (соответствие алгоритму, частные случаи выполнения действий) и результата действия.</p> <p>Применение приёмов устных вычислений, основанных на знании свойств арифметических действий и состава числа.</p> <p>Проверка правильности нахождения значения числового выражения (с опорой на правила установления порядка действий, алгоритмы выполнения арифметических действий, прикидку результата).</p> <p>Работа в группах: приведение примеров, иллюстрирующих смысл и ход выполнения арифметических действий, свойства действий.</p> <p>Практические работы: выполнение сложения и вычитания по алгоритму в пределах 100 000; выполнение умножения и деления.</p> <p>Умножение и деление круглых чисел (в том числе на 10, 100, 1000).</p> <p>Использование букв для обозначения чисел, неизвестного компонента действия.</p> <p>Поиск значения числового выражения, содержащего 3-4 действия (со скобками, без скобок).</p> <p>Наблюдение: примеры рациональных вычислений. Использование свойств арифметических действий для удобства вычислений.</p> <p>Работа в парах/группах. Применение разных способов проверки правильности вычислений.</p> <p>Использование калькулятора для практических расчётов.</p>	
--	--	---	---	--

			Прикидка и оценка результатов вычисления (реальность ответа, прикидка, последняя цифра результата, обратное действие, использование калькулятора)	
4	Текстовые задачи (21 ч.)	<p>Работа с текстовой задачей, решение которой содержит 2-3 действия: анализ, представление на модели; планирование и запись решения; проверка решения и ответа.</p> <p>Анализ зависимостей, характеризующих процессы: движения (скорость, время, пройденный путь), работы (производительность, время, объём работы), купли-продажи (цена, количество, стоимость) и решение соответствующих задач.</p> <p>Задачи на установление времени (начало, продолжительность и окончание события), расчёта количества, расхода, изменения.</p> <p>Задачи на нахождение доли величины, величины по её доле.</p> <p>Разные способы решения некоторых видов изученных задач.</p> <p>Оформление решения по действиям с пояснением, по вопросам, с помощью числового выражения</p>	<p>Моделирование текста задачи.</p> <p>Использование геометрических, графических образов в ходе решения задачи.</p> <p>Обсуждение способа решения задачи, формы записи решения, реальности и логичности ответа на вопрос.</p> <p>Выбор основания и сравнение задач.</p> <p>Работа в парах/группах. Решение арифметическим способом задач в 2-3 действия. Комментирование этапов решения задачи.</p> <p>Практическая работа: нахождение доли величины, величины по её доле.</p> <p>Оформление математической записи: полная запись решения текстовой задачи (модель; решение по действиям, по вопросам или с помощью числового выражения; формулировка ответа).</p> <p>Разные записи решения одной и той же задачи</p>	<p>1.Инфоурок https://youtu.be/y5-p0TiJFJ4</p> <p>2.РЭШ https://resh.edu.ru/subject/12/4/</p> <p>3.Электронное приложение «Математика»</p> <p>4 класс</p>
5	Пространственные отношения и геометрические фигуры	<p>Наглядные представления о симметрии. Ось симметрии фигуры. Фигуры, имеющие ось симметрии.</p> <p>Окружность, круг: распознавание и изображение; построение окружности заданного радиуса.</p> <p>Построение изученных</p>	<p>Исследование объектов окружающего мира: сопоставление их с изученными геометрическими формами.</p> <p>Комментирование хода и результата поиска информации о площади и способах её нахождения.</p> <p>Формулирование и проверка истинности утверждений о значениях геометрических величин.</p>	<p>1.Электронное приложение «Математика»</p> <p>4 класс</p> <p>2. РЭШ https://resh.edu.ru/subject/12/4/</p>

	(20 ч.)	<p>геометрических фигур с помощью линейки, угольника, циркуля.</p> <p>Пространственные геометрические фигуры (тела): шар, куб, цилиндр, конус, пирамида; их различие, название.</p> <p>Конструирование: разбиение фигуры на прямоугольники (квадраты), составление фигур из прямоугольников/квадратов.</p> <p>Периметр, площадь фигуры, составленной из двух-трех прямоугольников (квадратов)</p>	<p>Упражнения: графические и измерительные действия при выполнении измерений и вычислений периметра многоугольника, площади прямоугольника, квадрата, фигуры, составленной из прямоугольников.</p> <p>Практические работы: нахождение площади фигуры, составленной из прямоугольников (квадратов), сравнение однородных величин, использование свойств прямоугольника и квадрата для решения задач.</p> <p>Конструирование, изображение фигур, имеющих ось симметрии; построение окружности заданного радиуса с помощью циркуля.</p> <p>Изображение геометрических фигур с заданными свойствами.</p> <p>Учебный диалог: различие, название фигур (прямой угол); геометрических величин (периметр, площадь).</p> <p>Комментирование хода и результата поиска информации о геометрических фигурах и их моделях в окружающем.</p> <p>Упражнения на классификацию геометрических фигур по одному-двум основаниям.</p> <p>Упражнения на контроль и самоконтроль деятельности.</p> <p>Определение размеров в окружающем и на чертеже на глаз и с помощью измерительных приборов</p>	
6	Математическая информация (15 ч.)	<p>Работа с утверждениями: конструирование, проверка истинности; составление и проверка логических рассуждений при решении задач. Примеры и контрпримеры.</p> <p>Данные о реальных процессах и явлениях окружающего мира, представленные на столбчатых диаграммах, схемах, в таблицах, текстах.</p> <p>Сбор математических данных о</p>	<p>Дифференцированное задание: комментирование с использованием математической терминологии.</p> <p>Математическая характеристика предлагаемой житейской ситуации.</p> <p>Формулирование вопросов для поиска числовых характеристик, математических отношений и зависимостей (последовательность и продолжительность событий, положение в пространстве, формы и размеры).</p> <p>Работа в группах: обсуждение ситуаций использования примеров и контрпримеров.</p>	<p>1. Электронное приложение «Математика» 4 класс</p> <p>2. РЭШ https://resh.edu.ru/subject/12/4/</p>

		<p>заданном объекте (числе, величине, геометрической фигуре).</p> <p>Поиск информации в справочной литературе, сети Интернет.</p> <p>Запись информации в предложенной таблице, на столбчатой диаграмме.</p> <p>Доступные электронные средства обучения, пособия, их использование под руководством педагога и самостоятельно.</p> <p>Правила безопасной работы с электронными источниками информации.</p> <p>Алгоритмы для решения учебных и практических задач</p>	<p>Планирование сбора данных о заданном объекте (числе, величине, геометрической фигуре).</p> <p>Дифференцированное задание: оформление математической записи.</p> <p>Представление информации в предложенной или самостоятельно выбранной форме.</p> <p>Установление истинности заданных и самостоятельно составленных утверждений.</p> <p>Практические работы: учебные задачи с точными и приближёнными данными, доступными электронными средствами обучения, пособиями.</p> <p>Использование простейших шкал и измерительных приборов.</p> <p>Учебный диалог: «Применение алгоритмов в учебных и практических ситуациях».</p> <p>Работа с информацией: чтение, представление, формулирование вывода относительно данных, представленных в табличной форме (на диаграмме, схеме, другой модели).</p> <p>Работа в парах/группах.</p> <p>Решение расчётных, простых комбинаторных и логических задач.</p> <p>Проведение математических исследований (таблица сложения и умножения, ряды чисел, закономерности).</p> <p>Применение правил безопасной работы с электронными источниками информации.</p> <p>Пропедевтика исследовательской работы: решение комбинаторных и логических задач</p>	
<p>Резерв на весь учебный год (20 ч.)**</p>				

2.2.1.6. ОКРУЖАЮЩИЙ МИР

1. ПОЯСНИТЕЛЬНАЯ ЗАПИСКА

Рабочая программа составлена на основе требований ФГОС НОО к результатам освоения основной образовательной программы НОО, а также с учетом Примерной рабочей программы начального общего образования по окружающему миру, одобренной решением федерального учебно-методического объединения по общему образованию, протокол 3/21 от 27.09.2021 г.

Рабочая программа разработана с учетом программы формирования УУД у обучающихся и рабочей программы воспитания.

Рабочая программа учебного предмета «Окружающий мир» (далее - рабочая программа) включает:

- пояснительную записку,
- содержание обучения,
- планируемые результаты освоения программы учебного предмета,
- тематическое планирование.

Пояснительная записка отражает общие цели и задачи изучения предмета, характеристику психологических предпосылок к его изучению младшими школьниками; место в структуре учебного плана, а также подходы к отбору содержания, планируемым результатам и тематическому планированию.

Содержание обучения раскрывает содержательные линии для обязательного изучения в каждом классе начальной школы. Содержание обучения в каждом классе завершается перечнем УУД - познавательных, коммуникативных и регулятивных, которые возможно формировать средствами учебного предмета «Окружающий мир» с учётом возрастных особенностей младших школьников. В 1 и 2 классах предлагается пропедевтический уровень формирования УУД, поскольку становление универсальности действий на этом этапе обучения только начинается. С учётом того, что выполнение правил совместной деятельности строится на интеграции регулятивных и коммуникативных УУД, их перечень дан в специальном разделе - «Совместная деятельность».

Планируемые результаты включают личностные, метапредметные результаты за период обучения, а также предметные достижения младшего школьника за каждый год обучения в начальной школе.

В тематическом планировании раскрывается программное содержание с указанием количества академических часов, отводимых на освоение каждой темы учебного предмета, учебного курса (в т.ч. внеурочной деятельности), учебного модуля и возможность использования по этой теме электронных (цифровых) образовательных ресурсов, являющихся учебно-методическими материалами (мультимедийные программы, электронные учебники и задачки, электронные библиотеки, виртуальные лаборатории, игровые программы, коллекции цифровых образовательных ресурсов), используемыми для обучения и воспитания различных групп пользователей, представленными в электронном (цифровом) виде и реализующими дидактические возможности ИКТ, содержание которых соответствует законодательству об образовании

Цели изучения учебного предмета «Окружающий мир»:

- формирование целостного взгляда на мир, осознание места в нём человека на основе целостного взгляда на окружающий мир (природную и социальную среду обитания); освоение естественно-научных, обществоведческих, нравственно-этических понятий, представленных в содержании данного учебного предмета;

- развитие умений и навыков применять полученные знания в реальной учебной и жизненной практике, связанной как с поисково-исследовательской деятельностью (наблюдения, опыты, трудовая деятельность), так и с творческим использованием приобретённых знаний в речевой, изобразительной, художественной деятельности;

- духовно-нравственное развитие и воспитание личности гражданина России, понимание своей принадлежности к Российскому государству, определённому этносу; проявление уважения к истории, культуре, традициям народов РФ; освоение младшими школьниками мирового культурного опыта по созданию общечеловеческих ценностей, законов и правил построения взаимоотношений в социуме; обогащение духовного богатства обучающихся.

- развитие способности ребёнка к социализации на основе принятия гуманистических норм жизни, приобретение опыта эмоционально-положительного отношения к природе в соответствии с экологическими нормами поведения; становление навыков повседневного проявления культуры общения, гуманного отношения к людям, уважительного отношения к их взглядам, мнению и индивидуальности.

Центральной идеей конструирования содержания и планируемых результатов обучения является раскрытие роли человека в природе и обществе, ознакомление с правилами поведения в среде обитания и освоение общечеловеческих ценностей взаимодействия в системах «Человек и природа», «Человек и общество», «Человек и другие люди», «Человек и познание».

Важнейшей составляющей всех указанных систем является содержание, усвоение которого гарантирует формирование у обучающихся навыков здорового и безопасного образа жизни на основе развивающейся способности предвидеть результаты своих поступков и оценки возникшей ситуации.

Отбор содержания курса «Окружающий мир» осуществлён на основе следующих ведущих идей:

- раскрытие роли человека в природе и обществе;
- освоение общечеловеческих ценностей взаимодействия в системах «Человек и природа», «Человек и общество», «Человек и другие люди», «Человек и его самость», «Человек и познание».

Место учебного предмета «Окружающий мир» в учебном плане

Учебный предмет «Окружающий мир» входит в предметную область «Обществознание и естествознание».

Общее число часов, отведённых на изучение курса «Окружающий мир», - 270 ч. (два часа в неделю в каждом классе):

1 класс - 66 ч., 2 класс - 68 ч., 3 класс - 68 ч., 4 класс - 68 ч.

СОДЕРЖАНИЕ УЧЕБНОГО ПРЕДМЕТА «ОКРУЖАЮЩИЙ МИР»

1 КЛАСС

Человек и общество

Школа. Школьные традиции и праздники. Адрес школы. Классный, школьный коллектив. Друзья, взаимоотношения между ними; ценность дружбы, согласия, взаимной помощи. Совместная деятельность с одноклассниками - учёба, игры, отдых. Рабочее место школьника: удобное размещение учебных материалов и учебного оборудования; поза; освещение рабочего места. Правила безопасной работы на учебном месте. Режим труда и отдыха.

Семья. Моя семья в прошлом и настоящем. Имена и фамилии членов семьи, их профессии. Взаимоотношения и взаимопомощь в семье. Совместный труд и отдых. Домашний адрес.

Россия - наша Родина. Москва - столица России. Символы России (герб, флаг, гимн). Народы России. Первоначальные сведения о родном крае. Название своего населённого пункта (города, села), региона. Культурные объекты родного края. Ценность и красота рукотворного мира. Правила поведения в социуме.

Человек и природа

Природа - среда обитания человека. Природа и предметы, созданные человеком. Природные материалы. Бережное отношение к предметам, вещам, уход за ними. Неживая и живая природа. Наблюдение за погодой своего края. Погода и термометр. Определение температуры воздуха (воды) по термометру. Сезонные изменения в природе. Взаимосвязи между человеком и природой. Правила нравственного и безопасного поведения в природе.

Растительный мир. Растения ближайшего окружения (узнавание, называние, краткое описание). Лиственные и хвойные растения. Дикорастущие и культурные растения. Части растения (называние, краткая характеристика значения для жизни растения): корень, стебель, лист, цветок, плод, семя. Комнатные растения, правила содержания и ухода.

Мир животных. Разные группы животных (звери, насекомые, птицы, рыбы и др.). Домашние и дикие животные (различия в условиях жизни). Забота о домашних питомцах.

Правила безопасной жизни

Понимание необходимости соблюдения режима дня, правил здорового питания и личной гигиены. Правила безопасности в быту: пользование бытовыми электроприборами, газовыми плитами.

Дорога от дома до школы. Правила безопасного поведения пешехода (дорожные знаки, дорожная разметка, дорожные сигналы).

Безопасность в сети Интернет (электронный дневник и электронные ресурсы школы) в условиях контролируемого доступа в Интернет.

Универсальные учебные действия (пропедевтический уровень)

Познавательные УУД:

- сравнивать происходящие в природе изменения, наблюдать зависимость изменений в живой природе от состояния неживой природы;

- приводить примеры представителей разных групп животных (звери, насекомые, рыбы, птицы), называть главную особенность представителей одной группы (в пределах изученного);

- приводить примеры лиственных и хвойных растений, сравнивать их, устанавливать различия во внешнем виде.

Работа с информацией:

- понимать, что информация может быть представлена в разной форме - текста, иллюстраций, видео, таблицы;

- соотносить иллюстрацию явления (объекта, предмета) с его названием.

Коммуникативные УУД:

- в процессе учебного диалога слушать говорящего; отвечать на вопросы, дополнять ответы участников; уважительно относиться к разным мнениям;

- воспроизводить названия своего населенного пункта, название страны, её столицы; воспроизводить наизусть слова гимна России;

- соотносить предметы декоративно-прикладного искусства с принадлежностью народу РФ, описывать предмет по предложенному плану;

- описывать по предложенному плану время года, передавать в рассказе своё отношение к природным явлениям;

- сравнивать домашних и диких животных, объяснять, чем они различаются.

Регулятивные УУД:

- сравнивать организацию своей жизни с установленными правилами здорового образа жизни (выполнение режима, двигательная активность, закаливание, безопасность использования бытовых электроприборов);

- оценивать выполнение правил безопасного поведения на дорогах и улицах другими детьми, выполнять самооценку;

- анализировать предложенные ситуации: устанавливать нарушения режима дня, организации учебной работы; нарушения правил дорожного движения, правил пользования электро- и газовыми приборами.

Совместная деятельность:

- соблюдать правила общения в совместной деятельности: договариваться, справедливо распределять работу, определять нарушение правил взаимоотношений, при участии учителя устранять возникающие конфликты.

2 КЛАСС

Человек и общество

Наша Родина - Россия, Российская Федерация. Россия и её столица на карте. Государственные символы России. Москва - столица России. Святыни Москвы - святыни России: Кремль, Красная площадь, Большой театр и др. Характеристика отдельных исторических событий, связанных с Москвой (основание Москвы, строительство Кремля и др.). Герб Москвы. Расположение Москвы на карте. Города России. Россия - многонациональное государство. Народы России, их традиции, обычаи, праздники. Родной край, его природные и культурные достопримечательности. Значимые события истории родного края. Свой регион и его главный город на карте; символика своего региона. Хозяйственные занятия, профессии жителей родного края. Значение труда в жизни человека и общества.

Семья. Семейные ценности и традиции. Родословная. Составление схемы родословного древа, истории семьи.

Правила культурного поведения в общественных местах. Доброта, справедливость, честность, уважение к чужому мнению и особенностям других людей - главные правила взаимоотношений членов общества.

Человек и природа

Методы познания природы: наблюдения, опыты, измерения. Звёзды и созвездия, наблюдения звёздного неба. Планеты. Чем Земля отличается от других планет; условия жизни на Земле. Изображения Земли: глобус, карта, план. Карта мира. Материки, океаны. Определение сторон горизонта при помощи компаса. Ориентирование на местности по местным природным признакам, Солнцу. Компас, устройство; ориентирование с помощью компаса.

Многообразие растений. Деревья, кустарники, травы. Дикорастущие и культурные растения. Связи в природе. Годовой ход изменений в жизни растений. Многообразие животных. Насекомые, рыбы, птицы, звери, земноводные, пресмыкающиеся: общая характеристика внешних признаков. Связи в природе. Годовой ход изменений в жизни животных.

Красная книга России, её значение, отдельные представители растений и животных Красной книги. Заповедники, природные парки. Охрана природы. Правила нравственного поведения на природе.

Правила безопасной жизни

Здоровый образ жизни: режим дня (чередование сна, учебных занятий, двигательной активности) и рациональное питание (количество приёмов пищи и рацион питания). Физическая культура, закаливание, игры на воздухе как условие сохранения и укрепления здоровья. Правила безопасности в школе (маршрут до школы, правила поведения на занятиях, переменах, при приёмах пищи и на пришкольной территории), в быту, на прогулках. Правила безопасного поведения пассажира наземного транспорта и метро (ожидание на остановке, посадка, размещение в салоне или вагоне, высадка, знаки безопасности на общественном транспорте). Номера телефонов экстренной помощи. Правила поведения при пользовании компьютером. Безопасность в Интернете (коммуникация в мессенджерах и социальных группах) в условиях контролируемого доступа в Интернет.

Универсальные учебные действия (пропедевтический уровень)

Познавательные УУД:

- ориентироваться в методах познания природы (наблюдение, опыт, сравнение, измерение);
- на основе наблюдения определять состояние вещества (жидкое, твёрдое, газообразное);
- различать символы РФ;
- различать деревья, кустарники, травы; приводить примеры (в пределах изученного);
- группировать растения: дикорастущие и культурные; лекарственные и ядовитые (в пределах изученного);
- различать прошлое, настоящее, будущее.

Работа с информацией:

- различать информацию, представленную в тексте, графически, аудиовизуально;
- читать информацию, представленную в схеме, таблице;
- используя текстовую информацию, заполнять таблицы; дополнять схемы;
- соотносить пример (рисунок, предложенную ситуацию) со временем протекания.

Коммуникативные УУД:

- ориентироваться в терминах (понятиях), соотносить их с краткой характеристикой:

- понятия и термины, связанные с социальным миром (индивидуальность человека, органы чувств, жизнедеятельность; поколение, старшее поколение, культура поведения; Родина, столица, родной край, регион);

- понятия и термины, связанные с миром природы (среда обитания, тело, явление, вещество; заповедник);

- понятия и термины, связанные с организацией своей жизни и охраны здоровья (режим, правильное питание, закаливание, безопасность, опасная ситуация);

- описывать условия жизни на Земле, отличие нашей планеты от других планет Солнечной системы;

- создавать небольшие описания на предложенную тему (например, «Моя семья», «Какие бывают профессии?», «Что «умеют» органы чувств?», «Лес - природное сообщество» и др.);

- создавать высказывания-рассуждения (например, признаки животного и растения как живого существа; связь изменений в живой природе с явлениями неживой природы);

- приводить примеры растений и животных, занесённых в Красную книгу России (на примере своей местности);

- описывать современные события от имени их участника.

Регулятивные УУД:

- следовать образцу, предложенному плану и инструкции при решении учебной задачи;

- контролировать с небольшой помощью учителя последовательность действий по решению учебной задачи;

- оценивать результаты своей работы, анализировать оценку учителя и одноклассников, спокойно, без обид принимать советы и замечания.

Совместная деятельность:

- строить свою учебную и игровую деятельность, житейские ситуации в соответствии с правилами поведения, принятыми в обществе;

- оценивать жизненные ситуации с точки зрения правил поведения, культуры общения, проявления терпения и уважения к собеседнику;

- проводить в парах (группах) простые опыты по определению свойств разных веществ (вода, молоко, сахар, соль, железо), совместно намечать план работы, оценивать свой вклад в общее дело;

- определять причины возможных конфликтов, выбирать (из предложенных) способы их разрешения.

3 КЛАСС

Человек и общество

Общество как совокупность людей, которые объединены общей культурой и связаны друг с другом совместной деятельностью во имя общей цели. Наша Родина - Российская Федерация. Уникальные памятники культуры России, родного края. Государственная символика Российской Федерации и своего региона. Города Золотого кольца России. Народы России. Уважение к культуре, традициям своего народа и других народов, государственным символам России.

Семья - коллектив близких, родных людей. Семейный бюджет, доходы и расходы семьи. Уважение к семейным ценностям.

Правила нравственного поведения в социуме. Внимание, уважительное отношение к людям с ограниченными возможностями здоровья, забота о них.

Значение труда в жизни человека и общества. Трудолюбие как общественно значимая ценность в культуре народов России. Особенности труда людей родного края, их профессии.

Страны и народы мира. Памятники природы и культуры - символы стран, в которых они находятся.

Человек и природа

Методы изучения природы. Карта мира. Материки и части света. Вещество. Разнообразие веществ в окружающем мире.

Примеры веществ: соль, сахар, вода, природный газ. Твёрдые тела, жидкости, газы. Простейшие практические работы с веществами, жидкостями, газами. Воздух - смесь газов. Свойства воздуха. Значение воздуха для растений, животных, человека. Вода. Свойства воды. Состояния воды, её распространение в природе, значение для живых организмов и хозяйственной жизни человека. Круговорот воды в природе. Охрана воздуха, воды. Горные породы и минералы. Полезные ископаемые, их значение в хозяйстве человека, бережное отношение людей к полезным ископаемым. Полезные ископаемые родного края (2-3 примера). Почва, её состав, значение для живой природы и хозяйственной жизни человека.

Первоначальные представления о бактериях. Грибы: строение шляпочных грибов. Грибы съедобные и несъедобные. Разнообразие растений. Зависимость жизненного цикла организмов от условий окружающей среды. Размножение и развитие растений. Особенности питания и дыхания растений. Роль растений в природе и жизни людей, бережное отношение человека к растениям. Условия, необходимые для жизни растения (свет, тепло, воздух, вода). Наблюдение роста растений, фиксация изменений. Растения родного края, названия и краткая характеристика на основе наблюдений. Охрана растений.

Разнообразие животных. Зависимость жизненного цикла организмов от условий окружающей среды. Размножение и развитие животных (рыбы, птицы, звери). Особенности питания животных. Цепи питания. Условия, необходимые для жизни животных (воздух, вода, тепло, пища). Роль животных в природе и жизни людей, бережное отношение человека к животным. Охрана животных. Животные родного края, их названия, краткая характеристика на основе наблюдений.

Природные сообщества: лес, луг, пруд. Взаимосвязи в природном сообществе: растения - пища и укрытие для животных; животные - распространители плодов и семян растений. Влияние человека на природные сообщества. Природные сообщества родного края (2-3 примера на основе наблюдений). Правила нравственного поведения в природных сообществах.

Человек - часть природы. Общее представление о строении тела человека. Системы органов (опорно-двигательная, пищеварительная, дыхательная, кровеносная, нервная, органы чувств), их роль в жизнедеятельности организма. Гигиена отдельных органов и систем органов человека. Измерение температуры тела человека, частоты пульса.

Правила безопасной жизни

Здоровый образ жизни: двигательная активность (утренняя зарядка, динамические паузы), закаливание и профилактика заболеваний. Забота о здоровье

и безопасности окружающих людей. Безопасность во дворе жилого дома (правила перемещения внутри двора и пересечения дворовой проезжей части, безопасные зоны электрических, газовых, тепловых подстанций и других опасных объектов инженерной инфраструктуры жилого дома, предупреждающие знаки безопасности). Правила безопасного поведения пассажира железнодорожного, водного и авиатранспорта (правила безопасного поведения на вокзалах и в аэропортах, безопасное поведение в вагоне, на борту самолёта, судна; знаки безопасности). Безопасность в Интернете (ориентирование в признаках мошеннических действий, защита персональной информации, правила коммуникации в мессенджерах и социальных группах) в условиях контролируемого доступа в Интернет.

Универсальные учебные действия

Познавательные УУД:

- проводить несложные наблюдения в природе (сезонные изменения, поведение животных) по предложенному и самостоятельно составленному плану; на основе результатов совместных с одноклассниками наблюдений (в парах, группах) делать выводы;

- устанавливать зависимость между внешним видом, особенностями поведения и условиями жизни животного;

- определять (в процессе рассматривания объектов и явлений) существенные признаки и отношения между объектами и явлениями;

- моделировать цепи питания в природном сообществе;

- различать понятия «век», «столетие», «историческое время»; соотносить историческое событие с датой (историческим периодом).

Работа с информацией:

- понимать, что работа с моделями Земли (глобус, карта) может дать полезную и интересную информацию о природе нашей планеты; находить на глобусе материки и океаны, воспроизводить их названия; находить на карте нашу страну, столицу, свой регион;

- читать несложные планы, соотносить условные обозначения с изображёнными объектами;

- находить по предложению учителя информацию в разных источниках - текстах, таблицах, схемах, в т.ч. в Интернете (в условиях контролируемого входа); соблюдать правила безопасности при работе в информационной среде.

Коммуникативные УУД:

- ориентироваться в понятиях, соотносить понятия и термины с их краткой характеристикой:

- понятия и термины, связанные с социальным миром (безопасность, семейный бюджет, памятник культуры);

- понятия и термины, связанные с миром природы (планета, материк, океан, модель Земли, царство природы, природное сообщество, цепь питания, Красная книга);

- понятия и термины, связанные с безопасной жизнедеятельностью (знаки дорожного движения, дорожные ловушки, опасные ситуации, предвидение);

- описывать (характеризовать) условия жизни на Земле;

- на основе сравнения объектов природы описывать схожие, различные, индивидуальные признаки;

- приводить примеры, кратко характеризовать представителей разных царств природы;

- называть признаки (характеризовать) животного (растения) как живого организма;
- описывать (характеризовать) отдельные страницы истории нашей страны (в пределах изученного).

Регулятивные УУД:

- планировать шаги по решению учебной задачи, контролировать свои действия (при небольшой помощи учителя);
- устанавливать причину возникающей трудности или ошибки, корректировать свои действия.

Совместная деятельность:

- участвуя в совместной деятельности, выполнять роли руководителя (лидера), подчинённого; справедливо оценивать результаты деятельности участников, положительно реагировать на советы и замечания в свой адрес;
- выполнять правила совместной деятельности, признавать право другого человека иметь собственное суждение, мнение; самостоятельно разрешать возникающие конфликты с учётом этики общения.

4 КЛАСС

Человек и общество

Конституция - Основной закон Российской Федерации. Права и обязанности гражданина Российской Федерации. Президент Российской Федерации - глава государства. Политико-административная карта России. Общая характеристика родного края, важнейшие достопримечательности, знаменитые соотечественники.

Города России. Святыни городов России. Главный город родного края: достопримечательности, история и характеристика отдельных исторических событий, связанных с ним.

Праздник в жизни общества как средство укрепления общественной солидарности и упрочения духовных связей между соотечественниками. Новый год, День защитника Отечества, Международный женский день, День весны и труда, День Победы, День России, День народного единства, День Конституции. Праздники и памятные даты своего региона. Уважение к культуре, истории, традициям своего народа и других народов, государственным символам России.

История Отечества. «Лента времени» и историческая карта. Наиболее важные и яркие события общественной и культурной жизни страны в разные исторические периоды: Государство Русь, Московское государство, Российская империя, СССР, Российская Федерация. Картины быта, труда, духовно-нравственные и культурные традиции людей в разные исторические времена. Выдающиеся люди разных эпох как носители базовых национальных ценностей. Наиболее значимые объекты списка Всемирного культурного наследия в России и за рубежом. Охрана памятников истории и культуры. Посильное участие в охране памятников истории и культуры своего края. Личная ответственность каждого человека за сохранность историко-культурного наследия своего края.

Правила нравственного поведения в социуме, отношение к людям независимо от их национальности, социального статуса, религиозной принадлежности.

Человек и природа

Методы познания окружающей природы: наблюдения, сравнения, измерения, опыты по исследованию природных объектов и явлений. Солнце - ближайшая к нам

звезда, источник света и тепла для всего живого на Земле. Характеристика планет Солнечной системы. Естественные спутники планет. Смена дня и ночи на Земле. Вращение Земли как причина смены дня и ночи. Обращение Земли вокруг Солнца и смена времён года. Формы земной поверхности: равнины, горы, холмы, овраги (общее представление, условное обозначение равнин и гор на карте). Равнины и горы России. Особенности поверхности родного края (краткая характеристика на основе наблюдений). Водоёмы, их разнообразие (океан, море, озеро, пруд, болото); река как водный поток; использование рек и водоёмов человеком. Крупнейшие реки и озёра России, моря, омывающие её берега, океаны. Водоёмы и реки родного края (названия, краткая характеристика на основе наблюдений).

Наиболее значимые природные объекты списка Всемирного наследия в России и за рубежом (2-3 объекта).

Природные зоны России: общее представление, основные природные зоны (климат, растительный и животный мир, особенности труда и быта людей, влияние человека на природу изучаемых зон, охрана природы). Связи в природных зонах.

Некоторые доступные для понимания экологические проблемы взаимодействия человека и природы. Охрана природных богатств: воды, воздуха, полезных ископаемых, растительного и животного мира. Правила нравственного поведения в природе. Международная Красная книга (отдельные примеры).

Правила безопасной жизни

Здоровый образ жизни: профилактика вредных привычек. Безопасность в городе (планирование маршрутов с учётом транспортной инфраструктуры города; правила безопасного поведения в общественных местах, зонах отдыха, учреждениях культуры). Правила безопасного поведения велосипедиста с учётом дорожных знаков и разметки, сигналов и средств защиты велосипедиста. Безопасность в Интернете (поиск достоверной информации, опознавание государственных образовательных ресурсов и детских развлекательных порталов) в условиях контролируемого доступа в Интернет.

Универсальные учебные действия

Познавательные УУД:

- устанавливать последовательность этапов возрастного развития человека;
- конструировать в учебных и игровых ситуациях правила безопасного поведения в среде обитания;
- моделировать схемы природных объектов (строение почвы; движение реки, форма поверхности);
- соотносить объекты природы с принадлежностью к определённой природной зоне;
- классифицировать природные объекты по принадлежности к природной зоне;
- определять разрыв между реальным и желательным состоянием объекта (ситуации) на основе предложенных учителем вопросов.

Работа с информацией:

- использовать умения работать с информацией, представленной в разных формах; оценивать объективность информации, учитывать правила безопасного использования электронных ресурсов школы;
- использовать для уточнения и расширения своих знаний об окружающем мире словари, справочники, энциклопедии, в т.ч. и Интернет (в условиях контролируемого выхода);

- на основе дополнительной информации делать сообщения (доклады) на предложенную тему, подготавливать презентацию, включая в неё иллюстрации, таблицы, диаграммы.

Коммуникативные УУД:

- ориентироваться в понятиях: организм, возраст, система органов; культура, долг, соотечественник, берестяная грамота, первопечатник, иконопись, объект Всемирного природного и культурного наследия;

- характеризовать человека как живой организм: раскрывать функции различных систем органов; объяснять особую роль нервной системы в деятельности организма;

- создавать текст-рассуждение: объяснять вред для здоровья и самочувствия организма вредных привычек;

- описывать ситуации проявления нравственных качеств - отзывчивости, доброты, справедливости и др.;

- составлять краткие суждения о связях и зависимостях в природе (на основе сезонных изменений, особенностей жизни природных зон, пищевых цепей);

- составлять небольшие тексты «Права и обязанности гражданина РФ»;

- создавать небольшие тексты о знаменательных страницах истории нашей страны (в рамках изученного).

Регулятивные УУД:

- самостоятельно планировать алгоритм решения учебной задачи; предвидеть трудности и возможные ошибки;

- контролировать процесс и результат выполнения задания, корректировать учебные действия при необходимости;

- адекватно принимать оценку своей работы; планировать работу над ошибками;

- находить ошибки в своей и чужих работах, устанавливать их причины.

Совместная деятельность:

- выполнять правила совместной деятельности при выполнении разных ролей - руководитель, подчинённый, напарник, член большого коллектива;

- ответственно относиться к своим обязанностям в процессе совместной деятельности, объективно оценивать свой вклад в общее дело;

- анализировать ситуации, возникающие в процессе совместных игр, труда, использования инструментов, которые могут стать опасными для здоровья и жизни других людей.

ПЛАНИРУЕМЫЕ РЕЗУЛЬТАТЫ ОСВОЕНИЯ ПРОГРАММЫ УЧЕБНОГО ПРЕДМЕТА «ОКРУЖАЮЩИЙ МИР»

ЛИЧНОСТНЫЕ РЕЗУЛЬТАТЫ

Личностные результаты изучения предмета «Окружающий мир» характеризуют готовность обучающихся руководствоваться традиционными российскими социокультурными и духовно-нравственными ценностями, принятыми в обществе правилами и нормами поведения, и отражают приобретение первоначального опыта деятельности обучающихся в части:

гражданско-патриотического воспитания:

- становление ценностного отношения к своей Родине - России; понимание

особой роли многонациональной России в современном мире;

- осознание своей этнокультурной и российской гражданской идентичности, принадлежности к российскому народу, к своей национальной общности;

- сопричастность к прошлому, настоящему и будущему своей страны и родного края; проявление интереса к истории и многонациональной культуре своей страны, уважения к своему и другим народам;

- первоначальные представления о человеке как члене общества, осознание прав и ответственности человека как члена общества;

духовно-нравственного воспитания:

- проявление культуры общения, уважительного отношения к людям, их взглядам, признанию их индивидуальности;

- принятие существующих в обществе нравственно-этических норм поведения и правил межличностных отношений, которые строятся на проявлении гуманизма, сопереживания, уважения и доброжелательности;

- применение правил совместной деятельности, проявление способности договариваться, неприятие любых форм поведения, направленных на причинение физического и морального вреда другим людям;

эстетического воспитания:

- понимание особой роли России в развитии общемировой художественной культуры, проявление уважительного отношения, восприимчивости и интереса к разным видам искусства, традициям и творчеству своего и других народов;

- использование полученных знаний в продуктивной и преобразующей деятельности, в разных видах художественной деятельности;

физического воспитания, формирования культуры здоровья и эмоционального благополучия:

- соблюдение правил организации здорового и безопасного (для себя и других людей) образа жизни; выполнение правил безопасного поведения в окружающей среде (в т.ч. информационной);

- приобретение опыта эмоционального отношения к среде обитания, бережное отношение к физическому и психическому здоровью;

трудового воспитания:

- осознание ценности трудовой деятельности в жизни человека и общества, ответственное потребление и бережное отношение к результатам труда, навыки участия в различных видах трудовой деятельности, интерес к различным профессиям;

экологического воспитания:

- осознание роли человека в природе и обществе, принятие экологических норм поведения, бережного отношения к природе, неприятие действий, приносящих ей вред;

ценности научного познания:

- ориентация в деятельности на первоначальные представления о научной картине мира;

- осознание ценности познания, проявление познавательного интереса, активности, инициативности, любознательности и самостоятельности в обогащении своих знаний, в т.ч. с использованием различных информационных средств.

МЕТАПРЕДМЕТНЫЕ РЕЗУЛЬТАТЫ

Метапредметные результаты освоения основной образовательной программы НОО, формируемые при изучении предмета «Окружающий мир»:

Познавательные УУД:

Базовые логические действия:

- понимать целостность окружающего мира (взаимосвязь природной и социальной среды обитания), проявлять способность ориентироваться в изменяющейся действительности;

- на основе наблюдений доступных объектов окружающего мира устанавливать связи и зависимости между объектами (часть - целое; причина - следствие; изменения во времени и в пространстве);

- сравнивать объекты окружающего мира, устанавливать основания для сравнения, устанавливать аналогии;

- объединять части объекта (объекты) по определённому признаку;

- определять существенный признак для классификации, классифицировать предложенные объекты;

- находить закономерности и противоречия в рассматриваемых фактах, данных и наблюдениях на основе предложенного алгоритма;

- выявлять недостаток информации для решения учебной (практической) задачи на основе предложенного алгоритма.

Базовые исследовательские действия:

- проводить (по предложенному и самостоятельно составленному плану или выдвинутому предположению) наблюдения, несложные опыты; проявлять интерес к экспериментам, проводимым под руководством учителя;

- определять разницу между реальным и желательным состоянием объекта (ситуации) на основе предложенных вопросов;

- формулировать с помощью учителя цель предстоящей работы, прогнозировать возможное развитие процессов, событий и последствия в аналогичных или сходных ситуациях;

- моделировать ситуации на основе изученного материала о связях в природе (живая и неживая природа, цепи питания; природные зоны), а также в социуме

(лента времени; поведение и его последствия; коллективный труд и его результаты и др.);

- проводить по предложенному плану опыт, несложное исследование по установлению особенностей объекта изучения и связей между объектами (часть - целое, причина - следствие);

- формулировать выводы и подкреплять их доказательствами на основе результатов проведённого наблюдения (опыта, измерения, исследования).

Работа с информацией:

- использовать различные источники для поиска информации, выбирать источник получения информации с учётом учебной задачи;

- согласно заданному алгоритму находить в предложенном источнике информацию, представленную в явном виде;

- распознавать достоверную и недостоверную информацию самостоятельно или на основе предложенного учителем способа её проверки;

- находить и использовать для решения учебных задач текстовую, графическую, аудиовизуальную информацию;

- читать и интерпретировать графически представленную информацию (схему, таблицу, иллюстрацию);

- соблюдать правила информационной безопасности в условиях контролируемого доступа в Интернет (с помощью учителя);

- анализировать и создавать текстовую, видео-, графическую, звуковую информацию в соответствии с учебной задачей;

- фиксировать полученные результаты в текстовой форме (отчёт, выступление, высказывание) и графическом виде (рисунок, схема, диаграмма).

Коммуникативные УУД:

- в процессе диалогов задавать вопросы, высказывать суждения, оценивать выступления участников;

- признавать возможность существования разных точек зрения; корректно и аргументированно высказывать своё мнение; приводить доказательства своей правоты;

- соблюдать правила ведения диалога и дискуссии; проявлять уважительное отношение к собеседнику;

- использовать смысловое чтение для определения темы, главной мысли текста о природе, социальной жизни, взаимоотношениях и поступках людей;

- создавать устные и письменные тексты (описание, рассуждение, повествование);

- конструировать обобщения и выводы на основе полученных результатов наблюдений и опытной работы, подкреплять их доказательствами;

- находить ошибки и восстанавливать деформированный текст об изученных объектах и явлениях природы, событиях социальной жизни;

- готовить небольшие публичные выступления с возможной презентацией (текст, рисунки, фото, плакаты и др.) к тексту выступления.

Регулятивные УУД:

Самоорганизация:

- планировать самостоятельно или с небольшой помощью учителя действия по решению учебной задачи;

- выстраивать последовательность выбранных действий и операций.

Самоконтроль:

- осуществлять контроль процесса и результата своей деятельности;
- находить ошибки в своей работе и устанавливать их причины; корректировать свои действия при необходимости (с небольшой помощью учителя);
- предвидеть возможность возникновения трудностей и ошибок, предусматривать способы их предупреждения, в т.ч. в житейских ситуациях, опасных для здоровья и жизни.

Самооценка:

- объективно оценивать результаты своей деятельности, соотносить свою оценку с оценкой учителя;
- оценивать целесообразность выбранных способов действия, при необходимости корректировать их.

Совместная деятельность:

- понимать значение коллективной деятельности для успешного решения учебной (практической) задачи; активно участвовать в формулировании краткосрочных и долгосрочных целей совместной деятельности (на основе изученного материала по окружающему миру);
- коллективно строить действия по достижению общей цели: распределять роли, договариваться, обсуждать процесс и результат совместной работы;
- проявлять готовность руководить, выполнять поручения, подчиняться;
- выполнять правила совместной деятельности: справедливо распределять и оценивать работу каждого участника; считаться с наличием разных мнений; не допускать конфликтов, при их возникновении мирно разрешать без участия взрослого;
- ответственно выполнять свою часть работы.

ПРЕДМЕТНЫЕ РЕЗУЛЬТАТЫ

1 КЛАСС

К концу обучения в 1 классе обучающийся научится:

- называть себя и членов своей семьи по фамилии, имени, отчеству, профессии членов своей семьи, домашний адрес и адрес своей школы; проявлять уважение к семейным ценностям и традициям, соблюдать правила нравственного поведения в социуме и на природе;
- воспроизводить название своего населённого пункта, региона, страны;
- приводить примеры культурных объектов родного края, школьных традиций и праздников, традиций и ценностей своей семьи, профессий;
- различать объекты живой и неживой природы, объекты, созданные человеком, и природные материалы, части растений (корень, стебель, лист, цветок, плод, семя), группы животных (насекомые, рыбы, птицы, звери);
- описывать на основе опорных слов наиболее распространённые в родном крае дикорастущие и культурные растения, диких и домашних животных; сезонные явления в разные времена года; деревья, кустарники, травы; основные группы животных (насекомые, рыбы, птицы, звери); выделять их наиболее существенные признаки;
- применять правила ухода за комнатными растениями и домашними животными;
- проводить, соблюдая правила безопасного труда, несложные групповые и индивидуальные наблюдения (в т.ч. за сезонными изменениями в природе своей

местности), измерения (в т.ч. вести счёт времени, измерять температуру воздуха) и опыты под руководством учителя;

- использовать для ответов на вопросы небольшие тексты о природе и обществе;

- оценивать ситуации, раскрывающие положительное и негативное отношение к природе; правила поведения в быту, в общественных местах;

- соблюдать правила безопасности на учебном месте школьника; во время наблюдений и опытов; безопасно пользоваться бытовыми электроприборами;

- соблюдать правила здорового питания и личной гигиены;

- соблюдать правила безопасного поведения пешехода;

- соблюдать правила безопасного поведения в природе;

- с помощью взрослых (учителя, родителей) пользоваться электронным дневником и электронными ресурсами школы.

2 КЛАСС

К концу обучения во 2 классе обучающийся научится:

- находить Россию на карте мира, на карте России - Москву, свой регион и его главный город;

- узнавать государственную символику Российской Федерации (гимн, герб, флаг) и своего региона;

- проявлять уважение к семейным ценностям и традициям, традициям своего народа и других народов, государственным символам России; соблюдать правила нравственного поведения в социуме и на природе;

- распознавать изученные объекты окружающего мира по их описанию, рисункам и фотографиям, различать их в окружающем мире;

- приводить примеры изученных традиций, обычаев и праздников народов родного края; важных событий прошлого и настоящего родного края; трудовой деятельности и профессий жителей родного края;

- проводить, соблюдая правила безопасного труда, несложные наблюдения и опыты с природными объектами, измерения;

- приводить примеры изученных взаимосвязей в природе, примеры, иллюстрирующие значение природы в жизни человека;

- описывать на основе предложенного плана или опорных слов изученные культурные объекты (достопримечательности родного края, музейные экспонаты);

- описывать на основе предложенного плана или опорных слов изученные природные объекты и явления, в т.ч. звёзды, созвездия, планеты;

- группировать изученные объекты живой и неживой природы по предложенным признакам;

- сравнивать объекты живой и неживой природы на основе внешних признаков;

- ориентироваться на местности по местным природным признакам, Солнцу, компасу;

- создавать по заданному плану развёрнутые высказывания о природе и обществе;

- использовать для ответов на вопросы небольшие тексты о природе и обществе;

- соблюдать правила нравственного поведения в социуме и в природе, оценивать примеры положительного и негативного отношения к объектам природы,

проявления внимания, помощи людям, нуждающимся в ней;

- соблюдать правила безопасного поведения в школе, правила безопасного поведения пассажира наземного транспорта и метро;

- соблюдать режим дня и питания;

- безопасно использовать мессенджеры Интернета в условиях контролируемого доступа в Интернет; безопасно осуществлять коммуникацию в школьных сообществах с помощью учителя в случае необходимости.

3 КЛАСС

К концу обучения в 3 классе обучающийся научится:

- различать государственную символику Российской Федерации (гимн, герб, флаг); проявлять уважение к государственным символам России и своего региона;

- проявлять уважение к семейным ценностям и традициям, традициям своего народа и других народов; соблюдать правила нравственного поведения в социуме;

- приводить примеры памятников природы, культурных объектов и достопримечательностей родного края; столицы России, городов РФ с богатой историей и культурой; российских центров декоративно-прикладного искусства; проявлять интерес и уважение к истории и культуре народов России;

- показывать на карте мира материка, изученные страны мира;

- различать расходы и доходы семейного бюджета;

- распознавать изученные объекты природы по их описанию, рисункам и фотографиям, различать их в окружающем мире;

- проводить по предложенному плану или инструкции небольшие опыты с природными объектами с использованием простейшего лабораторного оборудования и измерительных приборов; соблюдать безопасность проведения опытов;

- группировать изученные объекты живой и неживой природы, проводить простейшую классификацию;

- сравнивать по заданному количеству признаков объекты живой и неживой природы;

- описывать на основе предложенного плана изученные объекты и явления природы, выделяя их существенные признаки и характерные свойства;

- использовать различные источники информации о природе и обществе для поиска и извлечения информации, ответов на вопросы;

- использовать знания о взаимосвязях в природе, связи человека и природы для объяснения простейших явлений и процессов в природе, организме человека;

- фиксировать результаты наблюдений, опытной работы, в процессе коллективной деятельности обобщать полученные результаты и делать выводы;

- создавать по заданному плану собственные развернутые высказывания о природе, человеке и обществе, сопровождая выступление иллюстрациями (презентацией);

- соблюдать правила безопасного поведения пассажира железнодорожного, водного и авиатранспорта;

- соблюдать периодичность двигательной активности и профилактики заболеваний;

- соблюдать правила безопасного поведения во дворе жилого дома;

- соблюдать правила нравственного поведения на природе;

- безопасно использовать персональные данные в условиях контролируемого

доступа в Интернет; ориентироваться в возможных мошеннических действиях при общении в мессенджерах.

4 КЛАСС

К концу обучения в 4 классе обучающийся научится:

проявлять уважение к семейным ценностям и традициям, традициям своего народа и других народов, государственным символам России; соблюдать правила нравственного поведения в социуме;

- показывать на физической карте изученные крупные географические объекты России (горы, равнины, реки, озёра, моря, омывающие территорию России);

- показывать на исторической карте места изученных исторических событий;

- находить место изученных событий на «ленте времени»;

- знать основные права и обязанности гражданина Российской Федерации;

- соотносить изученные исторические события и исторических деятелей с веками и периодами истории России;

- рассказывать о государственных праздниках России, наиболее важных событиях истории России, наиболее известных российских исторических деятелях разных периодов, достопримечательностях столицы России и родного края;

- описывать на основе предложенного плана изученные объекты, выделяя их существенные признаки, в т.ч. государственную символику России и своего региона;

- проводить по предложенному/ самостоятельно составленному плану или выдвинутому предположению несложные наблюдения, опыты с объектами природы с использованием простейшего лабораторного оборудования и измерительных приборов, следуя правилам безопасного труда;

- распознавать изученные объекты и явления живой и неживой природы по их описанию, рисункам и фотографиям, различать их в окружающем мире;

- группировать изученные объекты живой и неживой природы, самостоятельно выбирая признак для группировки; проводить простейшие классификации;

- сравнивать объекты живой и неживой природы на основе их внешних признаков и известных характерных свойств;

- использовать знания о взаимосвязях в природе для объяснения простейших явлений и процессов в природе (в т.ч. смены дня и ночи, смены времён года, сезонных изменений в природе своей местности, причины смены природных зон);

- называть наиболее значимые природные объекты Всемирного наследия в России и за рубежом (в пределах изученного);

- называть экологические проблемы и определять пути их решения;

- создавать по заданному плану собственные развёрнутые высказывания о природе и обществе;

- использовать различные источники информации для поиска и извлечения информации, ответов на вопросы;

- соблюдать правила нравственного поведения на природе;

- осознавать возможные последствия вредных привычек для здоровья и жизни человека;

- соблюдать правила безопасного поведения при использовании объектов транспортной инфраструктуры населённого пункта, в театрах, кинотеатрах, торговых центрах, парках и зонах отдыха, учреждениях культуры (музеях, библиотеках и т.д.);

- соблюдать правила безопасного поведения при езде на велосипеде;
- осуществлять безопасный поиск образовательных ресурсов и верифицированной информации в Интернете.

4. ТЕМАТИЧЕСКОЕ ПЛАНИРОВАНИЕ

1 КЛАСС (66 ч.)

№ п/п	Тема, раздел курса, кол-во часов*	Программное содержание	Методы и формы организации обучения. Характеристика деятельности обучающихся	Электронные (цифровые) образовательные ресурсы**
1	Человек и общество (16 ч.)	<p>Школьные традиции и праздники Классный, школьный коллектив, совместная деятельность. Одноклассники, взаимоотношения между ними; ценность дружбы, взаимной помощи. Рабочее место школьника. Правила безопасной работы на учебном месте, режим труда и отдыха</p>	<p>Экскурсия по школе, знакомство с помещениями. Обсуждение ситуаций по теме, например, «Правила поведения в классе и в школе». Беседа по теме, например, «Как содержать рабочее место в порядке»</p>	<p>1. Образовательная платформа «ЯКЛАСС» 2. Образовательная платформа «Учи.ру» 3. РЭШ: https://resh.edu.ru/subject/12/1/ 4. Инфоурок: https://infourok.ru/ 5. videouroki.net 6. Электронное приложение к учебнику А.А. Плешакова</p>
		<p>Россия Москв - столица России. Народы России. Первоначальные сведения родном крае. Название своего населённого пункта (города, села), региона. Культурные объекты родного края. Труд людей. Ценность и красота рукотворного мира. Правила поведения в социуме.</p>	<p>Просмотр и обсуждение иллюстраций, видеофрагментов и других материалов (по выбору) на темы: «Москва - столица России», «Экскурсия по Москве». Экскурсии, целевые прогулки, просмотр иллюстраций, видеофрагментов и других материалов (по выбору) на тему «Москва - столица России», о родном крае, труде людей. Рассматривание и описание. Беседа по теме, например, «Правила поведения в учреждениях культуры - в театре, музее, библиотеке» изделий народных промыслов родного края и народов России.</p>	
		<p>Моя семья в прошлом и настоящем. Имена и фамилии членов семьи, их</p>	<p>Работа с иллюстративным материалом: рассматривание фото, репродукций на тему «Семья».</p>	

		<p>профессии.</p> <p>Взаимоотношения и взаимопомощь в семье. Совместный труд и отдых. Домашний адрес</p>	<p>Учебный диалог по теме, например, «Что такое семья».</p> <p>Рассказы детей по теме, например, «Как наша семья проводит свободное время»</p>	
2	Человек и природа (37 ч.)	<p>Природа и предметы, созданные человеком.</p> <p>Природные материалы.</p> <p>Бережное отношение к предметам, вещам, уход за ними.</p> <p>Неживая и живая природа. Погода и термометр. Наблюдение за погодой своего края. Сезонные изменения в природе</p> <p>Взаимосвязи между человеком и природой</p> <p>Правила нравственного и безопасного поведения в природе</p>	<p>Учебный диалог по теме, например, «Почему люди должны оберегать и охранять природу».</p> <p>Обсуждение ситуаций по теме, например, «Правила поведения в природе».</p> <p>Экскурсии по теме, например, «Сезонные изменения в природе, наблюдение за погодой».</p> <p>Практическая работа по теме, например, «Измеряем температуру».</p> <p>Работа с иллюстративным материалом: «Живая и неживая природа»</p>	<p>1. Образовательная платформа «ЯКЛАСС»</p> <p>2. Образовательная платформа «Учи.ру»</p> <p>3. РЭШ: https://resh.edu.ru/subject/12/1/</p> <p>4. Инфоурок: https://infourok.ru/</p> <p>5. videouroki.net</p> <p>6. Электронное приложение к учебнику А.А. Плешакова</p>
		<p>Растения ближайшего окружения (узнавание, называние, краткое описание). Лиственные и хвойные растения.</p> <p>Дикорастущие и культурные растения. Части растения (название, краткая характеристика значения для жизни растения): корень, стебель, лист, цветок, плод, семя.</p> <p>Комнатные растения, правила содержания и ухода</p>	<p>Экскурсия Сравнение внешнего вида деревьев, кустарников, трав</p> <p>Определение названия по внешнему виду дерева. Работа с иллюстративным материалом: деление растений на две группы - дикорастущие и культурные.</p> <p>Учебный диалог по теме, например, «Чем различаются дикорастущие и культурные растения?»</p> <p>Практическая работа по теме, например, «Найдите у растений их части».</p> <p>Рассматривание и зарисовка разнообразия частей растения: разные листья, разные цветки и плоды, разные корни (по выбору).</p> <p>Практическая работа по теме, например, «Учимся ухаживать за растениями уголка природы»</p>	
		<p>Разные группы животных (звери, насекомые, птицы, рыбы и др).</p> <p>Домашние и дикие животные</p>	<p>Игра-соревнование по теме, например, «Кто больше назовёт насекомых (птиц, зверей...»).</p> <p>Наблюдения за поведением животных в естественных</p>	

		(различия в условиях жизни) Забота о домашних питомцах	условиях: повадки птиц, движения зверей, условия обитаний насекомых (во время экскурсий, целевых прогулок, просмотра видеоматериалов). Логическая задача: найди ошибку в иллюстрациях - какое животное попало в эту группу неправильно. Рассказы детей по теме, например, «Мой домашний питомец»	
3	Правила безопасности жизни (7 ч.)	Необходимость соблюдения режима дня, правил здорового питания и личной гигиены. Правила безопасности в быту: пользование бытовыми электроприборами, газовыми плитами. Дорога от дома до школы. Правила безопасного поведения пешехода (дорожные знаки, дорожная разметка, дорожные сигналы). Безопасность в сети Интернет (электронный дневник и электронные ресурсы школы) в условиях контролируемого доступа Интернет	Беседа по теме, например, «Что такое режим дня»: обсуждение режима дня первоклассника. Рассказ учителя: «Что такое правильное питание». Практическое занятие (при наличии условий) в кабинететехнологии: «Правила пользования газовой и электроплитой». Составление памятки по теме, например, «Телефоны экстренных служб». Дидактическая игра по теме, например, «Правила поведения на улицах и дорогах, дорожные знаки»	1.Образовательная платформа «ЯКЛАСС» 2.Образовательная платформа «Учи.ру» 3. РЭШ: https://resh.edu.ru/subject/12/1/ 4.Инфоурок: https://infourok.ru/ 5. videouroki.net 6.Электронное приложение к учебнику А.А. Плешакова
Резерв на весь учебный год - 6 ч.				

2 КЛАСС (68 ч.)

№ п/п	Тема, раздел курса, кол-во часов*	Программное содержание	Методы и формы организации обучения. Характеристика деятельности обучающихся	Электронные (цифровые) образовательные ресурсы**
1	<p>Человек и общество (16 ч.)</p>	<p>Наша Родина - Россия, Российская Федерация. Россия и её столица на карте Государственные символы России, символика своего региона. Москва - столица. Достопримечательности Москвы. Страницы истории Москвы. Города России. Свой регион и его столица на карте РФ. Россия - многонациональное государство. Народы России, их традиции, обычаи, праздники. Родной край, его природные и культурные достопримечательности. Значимые события истории родного края Свой регион и его главный город на карте. Хозяйственные занятия, профессии жителей родного края. Значение труда в жизни человека и общества</p> <p>Семья - коллектив. Семейное древо. Семейные ценности и традиции.</p>	<p>Рассказ учителя, рассматривание иллюстраций, чтение текстов о федеративном устройстве России, о многонациональном составе населения страны. Игра-путешествие по теме, например, «Работаем экскурсоводами, проводим экскурсии по Москве, Санкт-Петербургу». Рассказ учителя по теме, например, «История возникновения Москвы». Работа с картой: Россия, Москва, Санкт-Петербург, наш регион на карте РФ. Чтение текстов учебника о народах России, об их традициях, обычаях, праздниках. Составление сообщения об истории родного края (при помощи взрослых, с использованием дополнительных источников информации). Учебный диалог по теме, например, «Зачем человек трудится?». Дидактическая игра по теме, например, «Профессии города и села». Логическая задача по теме, например, «Разделим картинки на три группы: профессии, которые есть только в городе; профессии села; профессии, которые есть и в селе, и в городе»</p> <p>Учебный диалог по теме, например, «Послушаем друг друга, расскажем о своей семье». Обсуждение обязанностей в семье, семейных</p>	<p>1. Образовательная платформа «ЯКЛАСС» 2. Образовательная платформа «Учи.ру» 3. РЭШ: https://resh.edu.ru/subject/12/2/ 4. Инфоурок: https://infourok.ru/ 5. videouroki.net 6. Электронное приложение к учебнику А.А. Плешакова</p>

		Совместный труд и отдых. Участие детей в делах семьи.	традиций, совместный труд и отдых. Практическая работа по теме, например, «Составление схемы родословного древа семьи»	
		Правила культурного поведения в общественных местах. Доброта, справедливость, честность, уважение к чужому мнению и особенностям других людей - главные правила взаимоотношений членов общества	Учебный диалог по теме, например, «Оцени себя - умеешь ли ты сдерживать эмоции?» Анализ ситуаций, раскрывающих примеры гуманного отношения к людям. Работа в группе: работа с пословицами, сравнение и группировка слов по противоположному значению (добрый - жадный, смелый - трусливый, правдивый - лживый и др.)	
2	Человек и природа (34 ч.)	Наблюдения, опыты, измерения. Звёзды и созвездия, наблюдения звёздного неба Планеты. Чем Земля отличается от других планет. Условия жизни на Земле. Изображения Земли: глобус, карта, план. Карта мира. Материки, океан. Определение сторон горизонта при помощи компаса. Компас, его устройство, ориентирование на местности	Учебный диалог по теме, например, «Чем Земля отличается от других планет». Просмотр и обсуждение иллюстраций, видеофрагментов и других материалов (по выбору) на тему «Звёздное небо. Созвездия». Практическая работа с глобусом. Рассказ учителя, работа с текстом учебника: описание и особенности океанов и материков на Земле. Практическая работа с картой: «Как показывать объекты на настенной карте»	1. Образовательная платформа «ЯКЛАСС» 2. Образовательная платформа «Учи.ру» 3. РЭШ: https://resh.edu.ru/subject/12/2/ 4. Инфоурок: https://infourok.ru/ 5. videouroki.net 6. Электронное приложение к учебнику А.А. Плешакова
		Многообразие растений. Деревья, кустарники, травы. Дикорастущие и культурные растения. Связи в природе. Годовой ход изменений в жизни растений	Экскурсия в парк: сравнение деревьев, кустарников, трав. Игра-соревнование по теме, например, «Кто больше вспомнит названий деревьев». Коммуникативная деятельность: описание растений по иллюстрациям и живым объектам. Классификация растений (по иллюстрациям): дикорастущие – культурные. Практическая работа по теме, например, «Рассматривание растений, обсуждение условий	

			<p>благополучного роста и развития растения».</p> <p>Работа в группах с иллюстративным материалом: составление коллективного рассказа по теме, например, «Каким бывает растение в разные сезоны»</p>	
		<p>Мир животных (фауна). Насекомые, рыбы, птицы, звери, земноводные, пресмыкающиеся: общая характеристика (особенности внешнего вида, движений, питания, размножения). Сезонная жизнь животных</p>	<p>Дидактическая игра по теме, например, «Угадай животное по описанию».</p> <p>Логическая задача по теме, например, «Найди ошибку - какое животное попало в эту группу случайно». Учебный диалог использованием иллюстративного материала по теме, например, «Как живут животные в разные времена года».</p> <p>Ролевая игра по теме, например, «Собрание в лесу - кто как готовится к зиме».</p> <p>Работа в группах: подготовьте вопросы о жизни животных для других групп</p>	
		<p>Красная книга России, её значение, отдельные представители растений и животных Красной книги. Заповедники, природные парки. Охрана природы. Правила нравственного поведения на природе</p>	<p>Учебный диалог по теме, например, «Что такое Красная книга?».</p> <p>Просмотр и обсуждение иллюстраций, видеофрагментов и других материалов (по выбору) на тему: «Растения и животные Красной книги».</p> <p>Рассказ учителя: «Растения и животные нашего края, занесённые в Красную книгу».</p> <p>Коллективное составление памятки по теме, например, «Правила поведения в заповедных местах».</p> <p>Работа в группе: чтение текстов учебника и использование полученной информации для подготовки собственного рассказа о Красной книге.</p> <p>Коллективное составление плана рассказа о редком растении и животном</p>	
3	Правила безопасной жизни	<p>Здоровый образ жизни: режим дня (чередование сна, учебных занятий, двигательной активности) и рациональное питание (количество</p>	<p>Учебный диалог по теме, например, «Зачем нужен режим дня? Почему нужно правильно питаться?».</p> <p>Беседа по теме, например, «Что может случиться на прогулке, на игровой площадке, дома и в школе, если не</p>	<p>1.Образовательная платформа «ЯКЛАСС»</p> <p>2.Образовательная</p>

	<p>(12 ч.)</p> <p>приёмов пищи и рацион питания).</p> <p>Физическая культура, закаливание, игры на воздухе как условие сохранения и укрепления здоровья.</p> <p>Правила безопасности в школе (маршрут до школы, правила поведения на занятиях, переменах, при приёмах пищи, а также пришкольной территории).</p> <p>Правила безопасного поведения пассажира наземного транспорта и метро.</p> <p>Номера телефонов экстренной помощи.</p> <p>Правила поведения при пользовании компьютером.</p> <p>Безопасность в Интернете (коммуникация в мессенджерах и социальных группах) в условиях контролируемого доступа Интернет</p>	<p>соблюдать правила безопасности».</p> <p>Ролевая игра по теме, например, «Мы - пешеходы».</p> <p>Анализ дорожных ситуаций.</p> <p>Работа в паре: соотнесение изображений и названий дорожных знаков.</p> <p>Практическая работа по теме, например, «Учимся соблюдать изученные правила безопасности под руководством инструктора ГИБДД или учителя».</p> <p>Обсуждение с опорой на иллюстрации потенциальных опасностей бытовых предметами ситуаций.</p> <p>Беседа по теме, например, «Правила поведения в общественном транспорте».</p> <p>Практическая работа (при наличии условий) по теме, например, «Правила пользования компьютером»</p>	<p>платформа «Учи.ру»</p> <p>3. РЭШ: https://resh.edu.ru/subject/12/2/</p> <p>4.Инфоурок: https://infourok.ru/</p> <p>5.videouroki.net</p> <p>6.Электронное приложение к учебнику А.А. Плешакова</p>
Резерв на весь учебный год - 6 ч.			

3 КЛАСС (68 ч.)

№ п/п	Тема, раздел курса, кол-во часов*	Программное содержание	Методы и формы организации обучения. Характеристика деятельности обучающихся	Электронные (цифровые) образовательные ресурсы**
1	Человек и общество (20 ч.)	<p>Общество - совокупность людей, которые объединены общей культурой и связаны друг с другом совместной деятельностью во имя общей цели.</p> <p>Наша Родина - Российская Федерация - многонациональная страна.</p> <p>Особенности жизни, быта, культуры народов РФ.</p> <p>Уникальные памятники культуры (социальные и природные объекты) России, родного края.</p> <p>Города Золотого кольца России.</p> <p>Государственная символика Российской Федерации (гимн, герб, флаг) и своего региона.</p> <p>Уважение к культуре, истории, традициям своего народа и других народов</p>	<p>Рассказ учителя, рассматривание иллюстраций на тему: «Что такое общество» Просмотр и обсуждение иллюстраций, видеофрагментов и других материалов (по выбору) на тему: «Жизнь народов нашей страны».</p> <p>Ролевая игра по теме, например, «Встречаем гостей из разных республик РФ»: рассказы гостей об их крае и народах, рассказы для гостей о родном крае.</p> <p>Просмотр и обсуждение иллюстраций, видеофрагментов и других материалов (по выбору) по теме, например, «Уникальные памятники культуры России».</p> <p>Работа в группе: чтение текстов учебника и использование полученной информации для подготовки собственного рассказа о памятниках культуры России.</p> <p>Моделирование маршрута по Золотому кольцу с использованием фотографий достопримечательностей, сувениров и т.д.</p> <p>Составление сообщения о городах Золотого кольца России с использованием дополнительных источников информации (дифференцированное задание)</p>	<p>1.Образовательная платформа «ЯКЛАСС»</p> <p>2.Образовательная платформа «Учи.ру»</p> <p>3. РЭШ: https://resh.edu.ru/subject/12/3/</p> <p>4.Инфоурок: https://infourok.ru/</p> <p>5.videouroki.net</p> <p>6.Электронное приложение к учебнику А.А. Плешакова</p>
		<p>Семья - коллектив близких, родных людей. Поколения в семье.</p> <p>Взаимоотношения в семье: любовь, доброта, внимание, поддержка.</p> <p>Семейный бюджет, доходы и расходы семьи</p>	<p>Учебный диалог по теме, например, «Для чего создаётся семья», «Почему семью называют коллективом».</p> <p>Работа в группах: коллективный ответ на вопрос «Какие бывают семьи?»</p> <p>Рассказ учителя: «Что такое семейный бюджет».</p> <p>Беседа по теме, например, «Доходы и расходы семьи».</p>	

			Практическая работа по теме, например «Моделирование семейного бюджета» (дифференцированное задание)	
		Страны и народы мира на карте Памятники природы и культуры - символы стран, в которых они находятся	Практическая работа с картой: страны мира Работа в группах: самостоятельное составление описания любой страны или народа мира (с использованием дополнительной литературы и Интернета) «Путешествие по странам мира» (достопримечательности отдельных стран мира, по выбору детей): рассматривание видеоматериалов, слайдов, иллюстраций Символы стран, с которыми знакомятся дети	
2	Человек и природа (35 ч.)	<p>Вещество. Разнообразие веществ в окружающем мире. Твёрдые тела, жидкости, газы, их свойства.</p> <p>Воздух - смесь газов. Свойства воздуха. Значение для жизни.</p> <p>Вода. Свойства воды. Состояния воды, её распространение в природе, значение для жизни. Круговорот воды в природе.</p> <p>Охрана воздуха, воды.</p> <p>Горные породы и минералы.</p> <p>Полезные ископаемые, их значение в хозяйстве человека. Полезные ископаемые родного края(2 - 3 примера).</p> <p>Почва, её состав, значение для живой природы и хозяйственной деятельности человека.</p>	<p>Практические работы (наблюдение и опыты)с веществами: текучесть, растворимость, окрашиваемость и др.</p> <p>Упражнения: классификация тел и веществ, сравнение естественных и искусственных тел; классификация твёрдых, жидких и газообразных веществ.</p> <p>Демонстрация учебных экспериментов: состояния воды, свойства воздуха.</p> <p>Рассказ учителя, анализ схемы круговорота воды в природе.</p> <p>Практические работы: горные породы и минералы - название, сравнение, описание.</p> <p>Экскурсия: почвы (виды, состав, значение для жизни природы и хозяйственной деятельности людей).</p>	<p>1.Образовательная платформа «ЯКЛАСС»</p> <p>2.Образовательная платформа «Учи.ру»</p> <p>3. РЭШ: https://resh.edu.ru/subject/12/3/</p> <p>4.Инфоурок: https://infourok.ru/</p> <p>5.videouroki.net</p> <p>6.Электронное приложение к учебнику А.А. Плешакова</p>
		Царства природы. Бактерии, общее представление. Грибы: строение шляпочного гриба; съедобные и несъедобные грибы.	<p>Рассказ учителя (чтение текста учебника) о бактериях.</p> <p>Рассматривание и описание особенностей внешнего вида бактерий.</p> <p>Работа с иллюстративным материалом по теме,</p>	

		<p>Разнообразие растений. Зависимость жизненного цикла организмов от условий окружающей среды. Размножение и развитие растений. Особенности питания и дыхания растений. Роль растений в природе и жизни людей, бережное отношение человека к растениям. Условия, необходимые для жизни растения (свет, тепло, воздух, вода). Наблюдение роста растений, фиксация изменений. Растения родного края, названия и краткая характеристика. Охрана растений</p>	<p>например, «Какие грибы мы не положим в корзинку». Рисование схемы: «Шляпочный гриб». Рассказ учителя: «Чем грибы отличаются от растений». Работа в группе: классификация растений из списка, который предложили одноклассники. Коллективное создание схемы по теме, например, «Условия жизни растений». Рассказ - рассуждение о жизни растений. Практическая работа в паре по теме, например, «Размножения растений (побегом, листом, семенами)». Охраняемые растения родного края (наблюдение, рассматривание иллюстраций)</p>	
		<p>Разнообразие животных. Зависимость жизненного цикла организмов от условий окружающей среды. Размножение и развитие животных (рыбы, птицы, звери, пресмыкающиеся, земноводные). Особенности питания животных. Цепи питания. Условия, необходимые для жизни животных (воздух, вода, тепло, пища). Роль животных в природе и жизни людей, бережное отношение человека к животным. Охрана животных. Животные родного края, их названия</p>	<p>Дидактическая игра по теме, например, «Каких животных мы знаем». Коллективное составление схемы по теме, например, «Разнообразие животных». Упражнения: опиши животное, узнай животное, найди ошибку в классификации животных. Учебный диалог по теме, например, «Как животные питаются». Составление и анализ цепей питания. Работа в парах: характеристика животных по способу размножения (на основе справочной литературы), подготовка презентации. Моделирование стадий размножения животных (на примере земноводных, рыб). Рассказ учителя по теме, например, «Как человек одомашнил животных».</p>	

			<p>Рассказы детей по теме, например, «Мой домашний питомец».</p> <p>Просмотр и обсуждение иллюстраций, видеофрагментов и других материалов (по выбору) на тему «Охрана животных»</p>	
		<p>Природные сообщества: лес, луг, пруд Взаимосвязи в природном сообществе Создание человеком природных сообществ для хозяйственной деятельности, получения продуктов питания (поле, сад, огород) Природные сообщества родного края (примеры) Правила поведения в лесу, на водоёме, на лугу</p>	<p>Работа со словарём: определение значения слова «сообщество».</p> <p>Рассказ учителя по теме, например, «Что такое природное сообщество».</p> <p>Учебный диалог по теме, например, «Особенности леса (луга, водоёма) как сообщества».</p> <p>Сравнение понятий: естественные сообщества, искусственные сообщества.</p> <p>Беседа по теме, например, «Для чего человек создает новые сообщества?».</p> <p>Обсуждение ситуаций, раскрывающих правила положительного и отрицательного отношения к природе</p>	
		<p>Человек - часть природы. Общее представление о строении тела человека. Системы органов (опорнодвигательная, пищеварительная, дыхательная, кровеносная, нервная, органы чувств), их роль в жизнедеятельности организма. Гигиена отдельных органов и систем органов человека Измерение температуры тела человека, частоты пульса</p>	<p>Обсуждение текстов учебника, объяснения учителя: «Строение тела человека».</p> <p>Рассматривание схемы строения тела человека: название, описание функций разных систем органов.</p> <p>Практическая работа по теме, например, «Измерение температуры тела и частоты пульса».</p>	
3	Правила безопасной	Здоровый образ жизни; забота о здоровье и безопасности окружающих	Практическая работа по теме, например, «Рассматривание знаков (опасно, пожароопасно, взрывоопасно;	1.Образовательная платформа

	<p>жизни (7 ч.)</p>	<p>людей. Безопасность во дворе жилого дома (внимание к зонам электрических, газовых, тепловых подстанций и других опасных объектов; предупреждающие знаки безопасности). Транспортная безопасность пассажира разных видов транспорта, правила поведения на вокзалах, в аэропортах, на борту самолёта, судна. Безопасность в Интернете (ориентировка в признаках мошенничества в сети; защита персональной информации) в условиях контролируемого доступа в Интернет.</p>	<p>внимание - автопогрузчик; электрический ток; малозаметное препятствие; падение с высоты), коллективное объяснение их значения». Анализ ситуаций по теме, например, «Что может произойти, если...». Ролевая игра по теме, например, «Расскажи малышу, как нужно вести себя на игровой и спортивной площадке». Рассказ учителя по теме, например, «Правила поведения в транспорте, на вокзалах, в аэропортах, на борту самолета, судна». Работа в группах: составление памятки по теме, например, «Правила поведения в аэропортах, на борту самолета, судна (по выбору группы)». Учебный диалог по теме, например, «Как обеспечить безопасность при работе в Интернете». Обсуждение результатов проектной деятельности по теме, например, «Что такое здоровый образ жизни и как его обеспечить»</p>	<p>«ЯКЛАСС» 2. Образовательная платформа «Учи.ру» 3. РЭШ: https://resh.edu.ru/subject/12/3/ 4. Инфоурок: https://infourok.ru/ 5. videouroki.net 6. Электронное приложение к учебнику А.А. Плешакова</p>
Резерв на весь учебный год - 6 ч.				

4 КЛАСС (68 ч.)

№ п/п	Тема, раздел курса, кол-во часов*	Программное содержание	Методы и формы организации обучения. Характеристика деятельности обучающихся	Электронные (цифровые) образовательные ресурсы**
1	Человек и общество (33 ч.)	<p>Государственное устройство РФ (общее представление). Конституция - Основной закон Российской Федерации. Права и обязанности гражданина РФ. Президент РФ - глава государства. Политико-административная карта России. Города России. Общая характеристика родного края: природа, главный город, важнейшие достопримечательности, знаменитые соотечественники. Государственные праздники в жизни российского общества: Новый год, День защитника Отечества, Международный женский день, День весны и труда, День Победы, День России, День народного единства, День Конституции. Праздники и памятные даты своего региона. Характеристика отдельных исторических событий, связанных с ним.</p>	<p>Работа с политико-административной картой РФ: определение местонахождения республик РФ, краёв, крупнейших областей и городов России Чтение статей Конституции РФ о правах граждан РФ Рассказ учителя по теме, например, «Забота о детстве - главная особенность нашего государства» Чтение и обсуждение текстов учебника, объяснения учителя Игра-соревнование по теме, например, «Знаем ли мы свой родной край?» Рассказ учителя о важнейших страницах истории родного края Обсуждение докладов и презентаций учащихся (дифференцированное задание) по теме, например, «Мой родной край». Учебный диалог по теме, например, «Государственные праздники России» Работа в парах по теме, например, «Рассказ о любом празднике РФ или своего региона»</p>	<p>1.Образовательная платформа «ЯКЛАСС» 2.Образовательная платформа «Учи.ру» 3. РЭШ: https://resh.edu.ru/subject/12/4/ 4.Инфоурок: https://infourok.ru/ 5.videouroki.net 6.Электронное приложение к учебнику А.А. Плешакова</p>

		<p>История Отечества «Лента времени» и историческая карта.</p> <p>Наиболее важные и яркие события общественной и культурной жизни страны в разные исторические периоды: государство Русь, Московское государство, Российская империя, СССР, Российская Федерация.</p> <p>Картины быта, труда; духовно-нравственные и культурные традиции людей в разные исторические времена.</p> <p>Выдающиеся люди разных эпох как носители базовых национальных ценностей.</p> <p>Наиболее значимые объекты списка Всемирного культурного наследия в России и за рубежом (3-4 объекта).</p> <p>Охрана памятников истории и культуры. Посильное участие в охране памятников истории и культуры своего края.</p> <p>Правила нравственного поведения, культурные традиции людей в разные исторические времена</p>	<p>Практическая работа по теме, например, «Определение по «ленте времени» времени (века), в котором происходили исторические события».</p> <p>Работа в паре: анализ исторической карты, нахождение мест важнейших исторических событий в жизни России.</p> <p>Обсуждение рассказов учителя, текста учебника о быте, традициях, культуре Древней Руси.</p> <p>Экскурсия в художественный музей (при наличии условий), просмотр видеофрагментов, иллюстраций и других материалов на темы «Искусство Древней Руси», «Ремёсла в Древней Руси», «Образование от Древней Руси до XIX века», «Московское государство», «Искусство XIX века», «Искусство XX века» (по выбору).</p> <p>Учебный диалог по теме, например, «Как выполняли свой долг защиты Отечества в разные исторические времена граждане России (на примере Отечественной войны 1812 г, Великой Отечественной войны (1941-1945 гг))».</p> <p>Просмотр видеофрагментов, иллюстраций, чтение текстов учебников (по выбору) на тему «Объекты Всемирного культурного наследия в России и за рубежом».</p> <p>Рассказ учителя о памятниках Всемирного наследия (например, в России - Московский Кремль, памятники Новгорода, Кижи, в мире - Великая Китайская стена, Колизей в Риме, Акрополь в Греции).</p> <p>Учебный диалог по теме, например, «Как охраняются памятники истории и культуры».</p> <p>Обсуждение докладов учащихся о значимых объектах культурного наследия России (дифференцированное задание)</p>	
2	Человек и природа (24 ч.)	Солнце - ближайшая к нам звезда, источник света и тепла для всего живого на Земле.	Игра-соревнование по теме, например, «Клуб астрономов»: зададим друг другу вопросы о Солнечной системе.	1. Образовательная платформа «ЯКЛАСС»

	<p>Характеристика планет Солнечной системы. Естественные спутники планет.</p> <p>Смена дня и ночи на Земле.</p> <p>Вращение Земли как причина смены дня и ночи.</p> <p>Обращение Земли вокруг Солнца и смена времён года.</p> <p>Формы земной поверхности: равнины, горы, холмы, овраги (общее представление, условное обозначение равнин и гор на карте).</p> <p>Равнины и горы России.</p> <p>Особенности поверхности родного края (краткая характеристика на основе наблюдений).</p> <p>Водоёмы, их разнообразие (океан, море, озеро, пруд); река как водный поток. Крупнейшие реки и озёра России, моря, омывающие её берега, океаны. Использование человеком водоёмов и рек. Водоёмы и реки родного края: названия, краткая характеристика.</p> <p>Наиболее значимые природные объекты списка Всемирного наследия в России и за рубежом.</p> <p>Охрана природных богатств: воды, воздуха, полезных ископаемых, растительного и животного мира.</p> <p>Международная Красная книга (3 - 4 примера).</p> <p>Правила нравственного поведения в природе.</p>	<p>Обсуждение выступлений учащихся (дифференцированное задание) о планетах.</p> <p>Рассматривание и обсуждение схемы: вращение Земли вокруг своей оси - причина смены дня и ночи.</p> <p>Работа с картой: равнины и горы на территории РФ, крупнейшие реки и озёра; моря, омывающие Россию.</p> <p>Описание объектов родного края: название, место расположения, общая характеристика.</p> <p>Учебный диалог по теме, например, «Как люди используют водоёмы и реки для хозяйственной деятельности».</p> <p>Рассказ учителя, работа с иллюстративным материалом: природные объекты списка Всемирного наследия в России и за рубежом (например, в России - озеро Байкал, остров Врангеля, вулканы Камчатки, Ленские столбы; в мире - остров Пасхи (Чили); дорога гигантов (Северная Ирландия); бухта Халонг (Вьетнам); национальный парк Тонгариро (Новая Зеландия).</p> <p>Обсуждение результатов проектной деятельности по теме, например, «Объекты Всемирного наследия в России и в мире».</p> <p>Рассказ учителя о Международной Красной книге.</p> <p>Работа в группах по теме, например, «Составление памятки «Правила поведения в природе»».</p>	<p>2. Образовательная платформа «Учи.ру»</p> <p>3. РЭШ: https://resh.edu.ru/subject/12/4/</p> <p>4. Инфоурок: https://infourok.ru/</p> <p>5. videouroki.net</p> <p>6. Электронное приложение к учебнику А.А. Плешакова</p>
--	---	--	---

		<p>Природные зоны России: общее представление об основных природных зонах России: климат, растительный и животный мир, особенности труда и быта людей, охрана природы.</p> <p>Связи в природной зоне.</p>	<p>Учебный диалог по теме, например, «Почему меняются природные зоны?».</p> <p>Коллективное формулирование вывода: причиной смены природных зон является разная освещённость Солнцем поверхности Земли.</p> <p>Работа с текстом учебника: особенности разных природных зон.</p> <p>Работа в паре: анализ схем, иллюстраций по теме, например, «Какие организмы обитают в природных зонах», составление рассказа-рассуждения по теме, например, «Как животные приспосабливаются к условиям жизни».</p> <p>Учебный диалог по теме, например, «Экологические связи в природной зоне».</p> <p>Моделирование характерных цепей питания в изучаемой природной зоне.</p> <p>Рассказ учителя об освоении природных богатств в природных зонах и возникших вследствие этого экологических проблемах.</p> <p>Работа в группах: создание описания одной из природных зон по самостоятельно составленному плану (с использованием дополнительной информации, в т.ч. из Интернета)</p>	
3	Правила безопасной жизни (5 ч.)	<p>Здоровый образ жизни: профилактика вредных привычек.</p> <p>Безопасность в городе.</p> <p>Планирование безопасных маршрутов с учётом транспортной инфраструктуры города; правила безопасного поведения велосипедиста (дорожные знаки, дорожная разметка, сигналы средства защиты велосипедиста).</p>	<p>Учебный диалог по теме, например, «Послушаем друг друга: как я выполняю правила безопасной жизни».</p> <p>Работа в группах: составление текста по теме, например, «Какие опасности можно встретить на улице, в зонах отдыха, в общественных местах».</p> <p>Анализ ситуаций по теме, например, «Что может произойти, если...».</p> <p>Обсуждение результатов работы групп.</p>	<p>1. Образовательная платформа «ЯКЛАСС»</p> <p>2. Образовательная платформа «Учи.ру»</p> <p>3. РЭШ: https://resh.edu.ru/subject/12/4/</p> <p>4. Инфоурок:</p>

		<p>Безопасность в Интернете (поиск достоверной информации опознание государственных образовательных ресурсов и детских развлекательных порталов) в условиях контролируемого доступа в Интернет</p>	<p>Ролевая игра по теме, например, «Знаем ли мы правила езды на велосипеде (роли: велосипедисты, сотрудники ГИБДД, маленькие дети). Рассказ учителя по теме, например, «Чем может быть опасен Интернет. Как правильно искать информацию в Интернете»</p>	<p>https://infourok.ru/5.videouroki.net 6.Электронное приложение к учебнику А.А. Плешакова</p>
<p>Резерв на весь учебный год - 6 ч.</p>				

2.2.2.6. ОСНОВЫ ДУХОВНО-ПРАВСТВЕННОЙ КУЛЬТУРЫ НАРОДОВ РОССИИ. СВЕТСКАЯ ЭТИКА

Примерная рабочая программа по предметной области (учебному предмету) «Основы религиозных культур и светской этики» на уровне начального общего образования составлена на основе Требований к результатам освоения основной образовательной программы начального общего образования, представленных в Федеральном государственном образовательном стандарте начального общего образования (Приказ Минпросвещения России от 31.05.2021 № 286), а также Примерной программы воспитания.

Программа по предметной области (учебному предмету) «Основы религиозных культур и светской этики» (далее - ОРКСЭ) включает пояснительную записку, содержание обучения, планируемые результаты освоения программы ОРКСЭ, тематическое планирование.

Пояснительная записка отражает общие цели и задачи изучения ОРКСЭ, характеристику психологических предпосылок к его изучению младшими школьниками, место ОРКСЭ в структуре учебного плана.

Планируемые результаты освоения программы ОРКСЭ включают личностные, метапредметные, предметные результаты за период обучения. Здесь же представлен перечень универсальных учебных действий (УУД) - познавательных, коммуникативных и регулятивных, которые возможно формировать средствами предметной области (учебного предмета) «Основы религиозных культур и светской этики» с учётом возрастных особенностей четвероклассников.

Содержание обучения раскрывает содержательные линии, которые предлагаются для обязательного изучения в 4 классе начальной школы.

В тематическом планировании отражено программное содержание по всем разделам (темам) курса; раскрывается характеристика основных видов деятельности обучающихся при изучении той или иной темы.

ПОЯСНИТЕЛЬНАЯ ЗАПИСКА

Предлагаемая примерная рабочая программа представляет собой рекомендацию для педагогов, школ (ФЗ «Об образовании в РФ» ч. 7.2. ст. 12) и отражает вариант конкретизации требований Федерального государственного образовательного стандарта начального общего образования (далее - ФГОС НОО) по ОРКСЭ и обеспечивает содержательную составляющую ФГОС НОО. Представленное в Программе планирование является примерным, и последовательность изучения тематики по модулям ОРКСЭ может варьироваться в соответствии с используемыми в школах УМК, учебниками по модулям ОРКСЭ. Предметная область ОРКСЭ состоит из учебных модулей по выбору «Основы православной культуры», «Основы исламской культуры», «Основы буддийской культуры», «Основы иудейской культуры», «Основы религиозных культур народов России»¹, «Основы светской этики». В соответствии с федеральным законом выбор модуля осуществляется по заявлению родителей (законных представителей) несовершеннолетних обучающихся. Выбор установлен в ФЗ «Об образовании в РФ» (ч. 2 ст. 87.).

Планируемые результаты освоения курса ОРКСЭ включают результаты по каждому учебному модулю. При конструировании планируемых результатов

¹ Следует обратить внимание на изменение названия одного из модулей. Название модуля «Основы мировых религиозных культур», изменено на «Основы религиозных культур народов России».

учитываются цели обучения, требования, которые представлены в стандарте, и специфика содержания каждого учебного модуля. Общие результаты содержат перечень личностных и метапредметных достижений, которые приобретает каждый обучающийся, независимо от изучаемого модуля. Поскольку предмет изучается один год (4 класс), то все результаты обучения представляются за этот период. Целью ОРКСЭ является формирование у обучающегося мотивации к осознанному нравственному поведению, основанному на знании и уважении культурных и религиозных традиций многонационального народа России, а также к диалогу с представителями других культур и мировоззрений.

Основными задачами ОРКСЭ являются:

- знакомство обучающихся с основами православной, мусульманской, буддийской, иудейской культур, основами мировых религиозных культур и светской этики по выбору родителей (законных представителей);

- развитие представлений обучающихся о значении нравственных норм и ценностей в жизни личности, семьи, общества;

- обобщение знаний, понятий и представлений о духовной культуре и морали, ранее полученных в начальной школе, формирование ценностно-смысловой сферы личности с учётом мировоззренческих и культурных особенностей и потребностей семьи;

- развитие способностей обучающихся к общению в полиэтничной, разно мировоззренческой и многоконфессиональной среде на основе взаимного уважения и диалога. Основной методологический принцип реализации ОРКСЭ - культурологический подход, способствующий формированию у младших школьников первоначальных представлений о культуре традиционных религий народов России (православия, ислама, буддизма, иудаизма), российской светской (гражданской) этике, основанной на конституционных правах, свободах и обязанностях человека и гражданина в Российской Федерации.

Культурологическая направленность предмета способствует развитию у обучающихся представлений о нравственных идеалах и ценностях религиозных и светских традиций народов России, формированию ценностного отношения к социальной реальности, осознанию роли буддизма, православия, ислама, иудаизма, светской этики в истории и культуре нашей страны. Коммуникативный подход к преподаванию предмета ОРКСЭ предполагает организацию коммуникативной деятельности обучающихся, требующей от них умения выслушивать позицию партнёра по деятельности, принимать её, согласовывать усилия для достижения поставленной цели, находить адекватные вербальные средства передачи информации и рефлексии. Деятельностный подход, основывающийся на принципе диалогичности, осуществляется в процессе активного взаимодействия обучающихся, сотрудничества, обмена информацией, обсуждения разных точек зрения и т.п.

Предпосылками усвоения младшими школьниками содержания курса являются психологические особенности детей, завершающих обучение в начальной школе: интерес к социальной жизни, любознательность, принятие авторитета взрослого. Психологи подчёркивают естественную открытость детей этого возраста, способность эмоционально реагировать на окружающую действительность, остро реагировать как на доброжелательность, отзывчивость, доброту других людей, так и на проявление несправедливости, нанесение обид и оскорблений. Всё это становится предпосылкой к пониманию законов существования в социуме и принятию их как

руководства к собственному поведению. Вместе с тем в процессе обучения необходимо учитывать, что младшие школьники с трудом усваивают абстрактные философские сентенции, нравственные поучения, поэтому особое внимание должно быть уделено эмоциональной стороне восприятия явлений социальной жизни, связанной с проявлением или нарушением нравственных, этических норм, обсуждение конкретных жизненных ситуаций, дающих образцы нравственно ценного поведения.

В рамках реализации ОРКСЭ в части преподавания учебных модулей по основам религиозных культур не предусматривается подготовка обучающихся к участию в богослужениях, обучение религиозной практике в религиозной общине (Письмо Минобрнауки России от 22.08.2012 № 08-250 «О введении учебного курса ОРКСЭ»).

Тематическое планирование включает название раздела (темы) с указанием количества академических часов, отводимых на освоение каждой темы учебного модуля, характеристику основных видов деятельности учащихся, в том числе с учётом рабочей программы воспитания, возможность использования по этой теме электронных (цифровых) образовательных ресурсов, являющихся учебно-методическими материалами в электронном (цифровом) виде и реализующими дидактические возможности ИКТ, содержание которых соответствует законодательству об образовании.

Место ОРКСЭ в учебном плане: ОРКСЭ изучается в 4 классе, один час в неделю (34 ч).

СОДЕРЖАНИЕ ПРЕДМЕТНОЙ ОБЛАСТИ (УЧЕБНОГО ПРЕДМЕТА) «ОСНОВЫ РЕЛИГИОЗНЫХ КУЛЬТУР И СВЕТСКОЙ ЭТИКИ»

Модуль «Основы православной культуры»

Россия - наша Родина. Введение в православную традицию. Культура и религия. Во что верят православные христиане. Добро и зло в православной традиции. Золотое правило нравственности. Любовь к ближнему. Отношение к труду. Долг и ответственность. Милосердие и сострадание. Православие в России. Православный храм и другие святыни. Символический язык православной культуры: христианское искусство (иконы, фрески, церковное пение, прикладное искусство), православный календарь. Праздники. Христианская семья и её ценности.

Любовь и уважение к Отечеству. Патриотизм многонационального и многоконфессионального народа России.

Модуль «Основы исламской культуры»

Россия - наша Родина. Введение в исламскую традицию. Культура и религия. Пророк Мухаммад - образец человека и учитель нравственности в исламской традиции. Во что верят мусульмане. Добро и зло в исламской традиции. Нравственные основы ислама. Любовь к ближнему. Отношение к труду. Долг и ответственность. Милосердие и сострадание. Столпы ислама. Обязанности мусульман. Для чего построена и как устроена мечеть. Мусульманское летоисчисление и календарь. Ислам в России. Семья в исламе. Праздники исламских народов России: их происхождение и особенности проведения. Искусство ислама.

Любовь и уважение к Отечеству. Патриотизм многонационального и многоконфессионального народа России.

Модуль «Основы буддийской культуры»

Россия - наша Родина. Введение в буддийскую духовную традицию. Культура и религия. Будда и его учение. Буддийские святыни. Будды и бодхисатвы. Семья в

буддийской культуре и её ценности. Буддизм в России. Человек в буддийской картине мира. Буддийские символы. Буддийские ритуалы. Буддийские святыни. Буддийские священные сооружения. Буддийский храм. Буддийский календарь. Праздники в буддийской культуре. Искусство в буддийской культуре.

Любовь и уважение к Отечеству. Патриотизм многонационального и многоконфессионального народа России.

Модуль «Основы иудейской культуры»

Россия - наша Родина. Введение в иудейскую духовную традицию. Культура и религия. Тора - главная книга иудаизма. Классические тексты иудаизма. Патриархи еврейского народа. Пророки и праведники в иудейской культуре. Храм в жизни иудеев. Назначение синагоги и её устройство. Суббота (Шабат) в иудейской традиции. Иудаизм в России. Традиции иудаизма в повседневной жизни евреев. Ответственное принятие заповедей. Еврейский дом. Еврейский календарь: его устройство и особенности. Еврейские праздники: их история и традиции. Ценности семейной жизни в иудейской традиции.

Любовь и уважение к Отечеству. Патриотизм многонационального и многоконфессионального народа России.

Модуль «Основы религиозных культур народов России»

Россия - наша Родина. Культура и религия. Религиозная культура народов России. Мировые религии и иудаизм. Их основатели. Священные книги христианства, ислама, иудаизма, буддизма. Хранители предания в религиях. Человек в религиозных традициях народов России. Добро и зло. Священные сооружения. Искусство в религиозной культуре. Религия и мораль. Нравственные заповеди христианства, ислама, иудаизма, буддизма. Обычаи и обряды. Праздники и календари в религиях. Семья, семейные ценности. Долг, свобода, ответственность, труд. Милосердие, забота о слабых, взаимопомощь, социальные проблемы общества и отношение к ним разных религий.

Любовь и уважение к Отечеству. Патриотизм многонационального и многоконфессионального народа России.

Модуль «Основы светской этики»

Россия - наша Родина. Этика и её значение в жизни человека. Праздники как одна из форм исторической памяти. Образцы нравственности в культуре Отечества, в культурах разных народов России. Государство и мораль гражданина, основной закон (Конституция) в государстве как источник российской светской (гражданской) этики. Трудовая мораль. Нравственные традиции предпринимательства. Что значит быть нравственным в наше время. Нравственные ценности, идеалы, принципы морали. Нормы морали. Семейные ценности и этика семейных отношений. Этикет. Образование как нравственная норма. Методы нравственного самосовершенствования.

Любовь и уважение к Отечеству. Патриотизм многонационального и многоконфессионального народа России.

ПЛАНИРУЕМЫЕ РЕЗУЛЬТАТЫ ОСВОЕНИЯ УЧЕБНОГО ПРЕДМЕТА «ОСНОВЫ РЕЛИГИОЗНЫХ КУЛЬТУР И СВЕТСКОЙ ЭТИКИ» НА УРОВНЕ НАЧАЛЬНОГО ОБЩЕГО ОБРАЗОВАНИЯ

ЛИЧНОСТНЫЕ РЕЗУЛЬТАТЫ

В результате изучения предмета «Основы религиозных культур и светской этики» в 4 классе у обучающегося будут сформированы следующие личностные результаты:

- понимать основы российской гражданской идентичности, испытывать чувство гордости за свою Родину;
- формировать национальную и гражданскую самоидентичность, осознавать свою этническую и национальную принадлежность;
- понимать значение гуманистических и демократических ценностных ориентаций; осознавать ценность человеческой жизни;
- понимать значение нравственных норм и ценностей как условия жизни личности, семьи, общества;
- осознавать право гражданина РФ исповедовать любую традиционную религию или не исповедовать никакой религии;
- строить своё общение, совместную деятельность на основе правил коммуникации: умения договариваться, мирно разрешать конфликты, уважать другое мнение, независимо от принадлежности собеседников к религии или к атеизму;
- соотносить свои поступки с нравственными ценностями, принятыми в российском обществе, проявлять уважение к духовным традициям народов России, терпимость к представителям разного вероисповедания;
- строить своё поведение с учётом нравственных норм и правил; проявлять в повседневной жизни доброту, справедливость, доброжелательность в общении, желание при необходимости прийти на помощь;
- понимать необходимость обогащать свои знания о духовно-нравственной культуре, стремиться анализировать своё поведение, избегать негативных поступков и действий, оскорбляющих других людей;
- понимать необходимость бережного отношения к материальным и духовным ценностям.

МЕТАПРЕДМЕТНЫЕ РЕЗУЛЬТАТЫ:

- овладевать способностью понимания и сохранения целей и задач учебной деятельности, поиска оптимальных средств их достижения;
- формировать умения планировать, контролировать и оценивать учебные действия в соответствии с поставленной задачей и условиями её реализации, определять и находить наиболее эффективные способы достижения результата, вносить соответствующие коррективы в процесс их реализации на основе оценки и учёта характера ошибок, понимать причины успеха/неуспеха учебной деятельности;
- совершенствовать умения в различных видах речевой деятельности и коммуникативных ситуациях; адекватное использование речевых средств и средств информационно-коммуникационных технологий для решения различных коммуникативных и познавательных задач;
- совершенствовать умения в области работы с информацией, осуществления информационного поиска для выполнения учебных заданий;
- овладевать навыками смыслового чтения текстов различных стилей и жанров, осознанного построения речевых высказываний в соответствии с задачами коммуникации;
- овладевать логическими действиями анализа, синтеза, сравнения, обобщения, классификации, установления аналогий и причинно-следственных связей, построения рассуждений, отнесения к известным понятиям;
- формировать готовность слушать собеседника и вести диалог, признавать возможность существования различных точек зрения и право каждого иметь свою собственную, уметь излагать своё мнение и аргументировать свою точку зрения и

оценку событий;

— совершенствовать организационные умения в области коллективной деятельности, умения определять общую цель и пути её достижения, умений договариваться о распределении ролей в совместной деятельности, адекватно оценивать собственное поведение и поведение окружающих.

Универсальные учебные действия

Познавательные УУД:

— ориентироваться в понятиях, отражающих нравственные ценности общества - мораль, этика, этикет, справедливость, гуманизм, благотворительность, а также используемых в разных религиях (в пределах изученного);

— использовать разные методы получения знаний о традиционных религиях и светской этике (наблюдение, чтение, сравнение, вычисление);

— применять логические действия и операции для решения учебных задач: сравнивать, анализировать, обобщать, делать выводы на основе изучаемого фактического материала;

— признавать возможность существования разных точек зрения; обосновывать свои суждения, приводить убедительные доказательства;

— выполнять совместные проектные задания с опорой на предложенные образцы.

Работа с информацией:

— воспроизводить прослушанную (прочитанную) информацию, подчёркивать её принадлежность к определённой религии и/или к гражданской этике;

— использовать разные средства для получения информации в соответствии с поставленной учебной задачей (текстовую, графическую, видео);

— находить дополнительную информацию к основному учебному материалу в разных информационных источниках, в том числе в Интернете (в условиях контролируемого входа);

— анализировать, сравнивать информацию, представленную в разных источниках, с помощью учителя, оценивать её объективность и правильность.

Коммуникативные УУД:

— использовать смысловое чтение для выделения главной мысли религиозных притч, сказаний, произведений фольклора и художественной литературы, анализа и оценки жизненных ситуаций, раскрывающих проблемы нравственности, этики, речевого этикета;

— соблюдать правила ведения диалога и дискуссии; корректно задавать вопросы и высказывать своё мнение; проявлять уважительное отношение к собеседнику с учётом особенностей участников общения;

— создавать небольшие тексты-описания, тексты-рассуждения для воссоздания, анализа и оценки нравственно-этических идей, представленных в религиозных учениях и светской этике.

Регулятивные УУД:

— проявлять самостоятельность, инициативность, организованность в осуществлении учебной деятельности и в конкретных жизненных ситуациях; контролировать состояние своего здоровья и эмоционального благополучия, предвидеть опасные для здоровья и жизни ситуации и способы их предупреждения;

— проявлять готовность изменять себя, оценивать свои поступки, ориентируясь на нравственные правила и нормы современного российского

- общества; проявлять способность к сознательному самоограничению в поведении;
- анализировать ситуации, отражающие примеры положительного и негативного отношения к окружающему миру (природе, людям, предметам трудовой деятельности);
 - выразить своё отношение к анализируемым событиям, поступкам, действиям: одобрять нравственные нормы поведения; осуждать проявление несправедливости, жадности, нечестности, зла;
 - проявлять высокий уровень познавательной мотивации, интерес к предмету, желание больше узнать о других религиях и правилах светской этики и этикета.

Совместная деятельность:

- выбирать партнёра не только по личным симпатиям, но и по деловым качествам, корректно высказывать свои пожелания к работе, спокойно принимать замечания к своей работе, объективно их оценивать;
- владеть умениями совместной деятельности: подчиняться, договариваться, руководить; терпеливо и спокойно разрешать возникающие конфликты;
- готовить индивидуально, в парах, в группах сообщения по изученному и дополнительному материалу с иллюстративным материалом и видеопрезентацией.

ПРЕДМЕТНЫЕ РЕЗУЛЬТАТЫ

Модуль «Основы православной культуры»

Предметные результаты обучения по модулю «Основы православной культуры» должны обеспечивать следующие достижения обучающегося:

- выразить своими словами первоначальное понимание сущности духовного развития как осознания и усвоения человеком значимых для жизни представлений о себе, людях, окружающей действительности;
- выразить своими словами понимание значимости нравственного совершенствования и роли в этом личных усилий человека, приводить примеры;
- выразить понимание и принятие значения российских традиционных духовных и нравственных ценностей, духовно-нравственной культуры народов России, российского общества как источника и основы духовного развития, нравственного совершенствования;
- рассказывать о нравственных заповедях, нормах христианской морали, их значении в выстраивании отношений в семье, между людьми, в общении и деятельности;
- раскрывать основное содержание нравственных категорий в православной культуре, традиции (любовь, вера, милосердие, прощение, покаяние, сострадание, ответственность, послушание, грех как нарушение заповедей, борьба с грехом, спасение), основное содержание и соотношение ветхозаветных Десяти заповедей и Евангельских заповедей Блаженств, христианского нравственного идеала; объяснять «золотое правило нравственности» в православной христианской традиции;
- первоначальный опыт осмысления и нравственной оценки поступков, поведения (своих и других людей) с позиций православной этики;
- раскрывать своими словами первоначальные представления о мировоззрении (картине мира) в православии, вероучении о Боге-Троице, Творении, человеке, Богочеловеке Иисусе Христе как Спасителе, Церкви;
- рассказывать о Священном Писании Церкви - Библии (Ветхий Завет,

Новый Завет, Евангелия и евангелисты), апостолах, святых и житиях святых, священнослужителях, богослужениях, молитвах, Таинствах (общее число Таинств, смысл Таинств Крещения, Причастия, Венчания, Исповеди), монашестве и монастырях в православной традиции;

— рассказывать о назначении и устройстве православного храма (собственно храм, притвор, алтарь, иконы, иконостас), нормах поведения в храме, общения с мирянами и священнослужителями;

— рассказывать о православных праздниках (не менее трёх, включая Воскресение Христово и Рождество Христово), православных постах, назначении поста;

— раскрывать основное содержание норм отношений в православной семье, обязанностей и ответственности членов семьи, отношении детей к отцу, матери, братьям и сёстрам, старшим по возрасту, предкам; православных семейных ценностей;

— распознавать христианскую символику, объяснять своими словами её смысл (православный крест) и значение в православной культуре;

— рассказывать о художественной культуре в православной традиции, об иконописи; выделять и объяснять особенности икон в сравнении с картинами;

— излагать основные исторические сведения о возникновении православной религиозной традиции в России (Крещение Руси), своими словами объяснять роль православия в становлении культуры народов России, российской культуры и государственности;

— первоначальный опыт поисковой, проектной деятельности по изучению православного исторического и культурного наследия в своей местности, регионе (храмы, монастыри, святыни, памятные и святые места), оформлению и представлению её результатов;

— приводить примеры нравственных поступков, совершаемых с опорой на этические нормы религиозной культуры и внутреннюю установку личности, поступать согласно своей совести;

— выразить своими словами понимание свободы мировоззренческого выбора, отношения человека, людей в обществе к религии, свободы вероисповедания; понимание российского общества как многоэтничного и многорелигиозного (приводить примеры), понимание российского общенационального (общенационального, гражданского) патриотизма, любви к Отечеству, нашей общей Родине - России; приводить примеры сотрудничества последователей традиционных религий;

— называть традиционные религии в России (не менее трёх, кроме изучаемой), народы России, для которых традиционными религиями исторически являются православие, ислам, буддизм, иудаизм;

— выразить своими словами понимание человеческого достоинства, ценности человеческой жизни в православной духовно-нравственной культуре, традиции.

Модуль «Основы исламской культуры»

Предметные результаты освоения образовательной программы модуля «Основы исламской культуры» должны отражать сформированность умений:

— выразить своими словами первоначальное понимание сущности духовного развития как осознания и усвоения человеком значимых для жизни представлений о себе, людях, окружающей действительности;

— выражать своими словами понимание значимости нравственного совершенствования и роли в этом личных усилий человека, приводить примеры;

— выражать понимание и принятие значения российских традиционных духовных и нравственных ценностей, духовно-нравственной культуры народов России, российского общества как источника и основы духовного развития, нравственного совершенствования;

— рассказывать о нравственных заповедях, нормах исламской религиозной морали, их значении в выстраивании отношений в семье, между людьми, в общении и деятельности;

— раскрывать основное содержание нравственных категорий в исламской культуре, традиции (вера, искренность, милосердие, ответственность, справедливость, честность, великодушие, скромность, верность, терпение, выдержка, достойное поведение, стремление к знаниям);

— первоначальный опыт осмысления и нравственной оценки поступков, поведения (своих и других людей) с позиций исламской этики;

— раскрывать своими словами первоначальные представления о мировоззрении (картине мира) в исламской культуре, единобожии, вере и её основах;

— рассказывать о Священном Коране и сунне - примерах из жизни пророка Мухаммада; о праведных предках, о ритуальной практике в исламе (намаз, хадж, пост, закят, дуа, зикр);

— рассказывать о назначении и устройстве мечети (минбар, михраб), нормах поведения в мечети, общения с верующими и служителями ислама;

— рассказывать о праздниках в исламе (Ураза-байрам, Курбан-байрам, Маулид);

— раскрывать основное содержание норм отношений в исламской семье, обязанностей и ответственности членов семьи; норм отношений детей к отцу, матери, братьям и сёстрам, старшим по возрасту, предкам; норм отношений с дальними родственниками, соседями; исламских семейных ценностей;

— распознавать исламскую символику, объяснять своими словами её смысл и охарактеризовать назначение исламского орнамента;

— рассказывать о художественной культуре в исламской традиции, религиозных напевах, каллиграфии, архитектуре, книжной миниатюре, религиозной атрибутике, одежде;

— излагать основные исторические сведения о возникновении исламской религиозной традиции в России, своими словами объяснять роль ислама в становлении культуры народов России, российской культуры и государственности;

— первоначальный опыт поисковой, проектной деятельности по изучению исламского исторического и культурного наследия в своей местности, регионе (мечети, медресе, памятные и святые места), оформлению и представлению её результатов;

— приводить примеры нравственных поступков, совершаемых с опорой на этические нормы религиозной культуры и внутреннюю установку личности поступать согласно своей совести;

— выражать своими словами понимание свободы мировоззренческого выбора, отношения человека, людей в обществе к религии, свободы вероисповедания; понимание российского общества как многоэтничного и многорелигиозного (приводить примеры), понимание российского общенародного

(общенационального, гражданского) патриотизма, любви к Отечеству, нашей общей Родине - России; приводить примеры сотрудничества последователей традиционных религий;

— называть традиционные религии в России (не менее трёх, кроме изучаемой), народы России, для которых традиционными религиями исторически являются православие, ислам, буддизм, иудаизм;

— выражать своими словами понимание человеческого достоинства, ценности человеческой жизни в исламской духовно-нравственной культуре, традиции.

Модуль «Основы буддийской культуры»

Предметные результаты освоения образовательной программы модуля «Основы буддийской культуры» должны отражать сформированность умений:

— выразить своими словами первоначальное понимание сущности духовного развития как осознания и усвоения человеком значимых для жизни представлений о себе, людях, окружающей действительности;

— выразить своими словами понимание значимости нравственного самосовершенствования и роли в этом личных усилий человека, приводить примеры;

— выражать понимание и принятие значения российских традиционных духовных и нравственных ценностей, духовно-нравственной культуры народов России, российского общества как источника и основы духовного развития, нравственного совершенствования;

— рассказывать о нравственных заповедях, нормах буддийской религиозной морали, их значении в выстраивании отношений в семье, между людьми, в общении и деятельности;

— раскрывать основное содержание нравственных категорий в буддийской культуре, традиции (сострадание, милосердие, любовь, ответственность, благие и неблагие деяния, освобождение, борьба с неведением, уверенность в себе, постоянство перемен, внимательность); основных идей (учения) Будды о сущности человеческой жизни, цикличности и значения сансары; понимание личности как совокупности всех поступков; значение понятий «правильное воззрение» и «правильное действие»;

— первоначальный опыт осмысления и нравственной оценки поступков, поведения (своих и других людей) с позиций буддийской этики;

— раскрывать своими словами первоначальные представления о мировоззрении (картине мира) в буддийской культуре, учении о Будде (буддах), бодхисаттвах, Вселенной, человеке, обществе, сангхе, сансаре и нирване; понимание ценности любой формы жизни как связанной с ценностью человеческой жизни и бытия;

— рассказывать о буддийских писаниях, ламах, службах; смысле принятия, восьмеричном пути и карме;

— рассказывать о назначении и устройстве буддийского храма, нормах поведения в храме, общения с мирскими последователями и ламами;

— рассказывать о праздниках в буддизме, аскезе;

— раскрывать основное содержание норм отношений в буддийской семье, обязанностей и ответственности членов семьи, отношении детей к отцу, матери, братьям и сёстрам, старшим по возрасту, предкам; буддийских семейных ценностей;

— распознавать буддийскую символику, объяснять своими словами её смысл

и значение в буддийской культуре;

- рассказывать о художественной культуре в буддийской традиции;
- излагать основные исторические сведения о возникновении буддийской религиозной традиции в истории и в России, своими словами объяснять роль буддизма в становлении культуры народов России, российской культуры и государственности;

- первоначальный опыт поисковой, проектной деятельности по изучению буддийского исторического и культурного наследия в своей местности, регионе (храмы, монастыри, святыни, памятные и святые места), оформлению и представлению её результатов;

- приводить примеры нравственных поступков, совершаемых с опорой на этические нормы религиозной культуры и внутреннюю установку личности, поступать согласно своей совести;

- выражать своими словами понимание свободы мировоззренческого выбора, отношения человека, людей в обществе к религии, свободы вероисповедания; понимание российского общества как многоэтнического и многорелигиозного (приводить примеры), понимание российского общенародного (общенационального, гражданского) патриотизма, любви к Отечеству, нашей общей Родине - России; приводить примеры сотрудничества последователей традиционных религий;

- называть традиционные религии в России (не менее трёх, кроме изучаемой), народы России, для которых традиционными религиями исторически являются православие, ислам, буддизм, иудаизм;

- выражать своими словами понимание человеческого достоинства, ценности человеческой жизни в буддийской духовно-нравственной культуре, традиции.

Модуль «Основы иудейской культуры»

Предметные результаты освоения образовательной программы модуля «Основы иудейской культуры» должны отражать сформированность умений:

- выразить своими словами первоначальное понимание сущности духовного развития как осознания и усвоения человеком значимых для жизни представлений о себе, людях, окружающей действительности;

- выражать своими словами понимание значимости нравственного совершенствования и роли в этом личных усилий человека, приводить примеры;

- выразить понимание и принятие значения российских традиционных духовных и нравственных ценностей, духовно-нравственной культуры народов России, российского общества как источника и основы духовного развития, нравственного совершенствования;

- рассказывать о нравственных заповедях, нормах иудейской морали, их значении в выстраивании отношений в семье, между людьми, в общении и деятельности;

- раскрывать основное содержание нравственных категорий в иудейской культуре, традиции (любовь, вера, милосердие, прощение, покаяние, сострадание, ответственность, послушание, исполнение заповедей, борьба с грехом и спасение), основное содержание и место заповедей (прежде всего, Десяти заповедей) в жизни человека; объяснять «золотое правило нравственности» в иудейской религиозной традиции;

- первоначальный опыт осмысления и нравственной оценки

поступков,

поведения (своих и других людей) с позиций иудейской этики;

— раскрывать своими словами первоначальные представления о мировоззрении (картине мира) в иудаизме, учение о единобожии, об основных принципах иудаизма;

— рассказывать о священных текстах иудаизма - Торе и Танахе, о Талмуде, произведениях выдающихся деятелей иудаизма, богослужениях, молитвах;

— рассказывать о назначении и устройстве синагоги, о раввинах, нормах поведения в синагоге, общения с мирянами и раввинами;

— рассказывать об иудейских праздниках (не менее четырёх, включая Рош-а-Шана, Йом-Киппур, Суккот, Песах), постах, назначении поста;

— раскрывать основное содержание норм отношений в еврейской семье, обязанностей и ответственности членов семьи, отношений детей к отцу, матери, братьям и сёстрам, старшим по возрасту, предкам; иудейских традиционных семейных ценностей;

— распознавать иудейскую символику, объяснять своими словами её смысл (магендовид) и значение в еврейской культуре;

— рассказывать о художественной культуре в иудейской традиции, каллиграфии, религиозных напевах, архитектуре, книжной миниатюре, религиозной атрибутике, одежде;

— излагать основные исторические сведения о появлении иудаизма на территории России, своими словами объяснять роль иудаизма в становлении культуры народов России, российской культуры и государственности;

— первоначальный опыт поисковой, проектной деятельности по изучению иудейского исторического и культурного наследия в своей местности, регионе (синагоги, кладбища, памятные и святые места), оформлению и представлению её результатов;

— приводить примеры нравственных поступков, совершаемых с опорой на этические нормы религиозной культуры и внутреннюю установку личности, поступать согласно своей совести;

— выражать своими словами понимание свободы мировоззренческого выбора, отношения человека, людей в обществе к религии, свободы вероисповедания; понимание российского общества как многоэтничного и многорелигиозного (приводить примеры), понимание российского общенационального (общенационального, гражданского) патриотизма, любви к Отечеству, нашей общей Родине - России; приводить примеры сотрудничества последователей традиционных религий;

— называть традиционные религии в России (не менее трёх, кроме изучаемой), народы России, для которых традиционными религиями исторически являются православие, ислам, буддизм, иудаизм;

— выразить своими словами понимание человеческого достоинства, ценности человеческой жизни в иудейской духовно-нравственной культуре, традиции.

Модуль «Основы религиозных культур народов России»

Предметные результаты освоения образовательной программы модуля «Основы религиозных культур народов России» должны отражать сформированность умений:

— выразить своими словами первоначальное понимание сущности

духовного развития как осознания и усвоения человеком значимых для жизни представлений о себе, людях, окружающей действительности;

— выражать своими словами понимание значимости нравственного самосовершенствования и роли в этом личных усилий человека, приводить примеры;

— выражать понимание и принятие значения российских традиционных духовных и нравственных ценностей, духовно-нравственной культуры народов России, российского общества как источника и основы духовного развития, нравственного совершенствования;

— рассказывать о нравственных заповедях, нормах морали в традиционных религиях России (православие, ислам, буддизм, иудаизм), их значении в выстраивании отношений в семье, между людьми;

— раскрывать основное содержание нравственных категорий (долг, свобода, ответственность, милосердие, забота о слабых, взаимопомощь) в религиозной культуре народов России (православии, исламе, буддизме, иудаизме); объяснять «золотое правило нравственности» в религиозных традициях;

— соотносить нравственные формы поведения с нравственными нормами, заповедями в традиционных религиях народов России;

— раскрывать своими словами первоначальные представления о мировоззрении (картине мира) в вероучении православия, ислама, буддизма, иудаизма; об основателях религий;

— рассказывать о священных писаниях традиционных религий народов России (Библия, Коран, Трипитака (Ганджур), Танах), хранителях предания и служителях религиозного культа (священники, муллы, ламы, раввины), религиозных обрядах, ритуалах, обычаях (1-2 примера);

— рассказывать о назначении и устройстве священных сооружений (храмов) традиционных религий народов России, основных нормах поведения в храмах, общения с верующими;

— рассказывать о религиозных календарях и праздниках традиционных религий народов России (православия, ислама, буддизма, иудаизма, не менее одного религиозного праздника каждой традиции);

— раскрывать основное содержание норм отношений в религиозной семье (православие, ислам, буддизм, иудаизм), общее представление о семейных ценностях в традиционных религиях народов России; понимание отношения к труду, учению в традиционных религиях народов России;

— распознавать религиозную символику традиционных религий народов России (православия, ислама, буддизма, иудаизма минимально по одному символу), объяснять своими словами её значение в религиозной культуре;

— рассказывать о художественной культуре традиционных религий народов России (православные иконы, исламская каллиграфия, буддийская танкопись); главных особенностях религиозного искусства православия, ислама, буддизма, иудаизма (архитектура, изобразительное искусство, язык и поэтика религиозных текстов, музыки или звуковой среды);

— излагать основные исторические сведения о роли традиционных религий в становлении культуры народов России, российского общества, российской государственности;

— первоначальный опыт поисковой, проектной деятельности по изучению исторического и культурного наследия традиционных религий народов России в

своей местности, регионе (храмы, монастыри, святыни, памятные и святые места), оформлению и представлению её результатов;

— приводить примеры нравственных поступков, совершаемых с опорой на этические нормы религиозной культуры и внутреннюю установку личности поступать согласно своей совести;

— выражать своими словами понимание свободы мировоззренческого выбора, отношения человека, людей в обществе к религии, свободы вероисповедания; понимание российского общества как многоэтнического и многорелигиозного (приводить примеры), понимание российского общенационального (общенационального, гражданского) патриотизма, любви к Отечеству, нашей общей Родине - России; приводить примеры сотрудничества последователей традиционных религий;

— называть традиционные религии в России, народы России, для которых традиционными религиями исторически являются православие, ислам, буддизм, иудаизм;

— выражать своими словами понимание человеческого достоинства, ценности человеческой жизни в традиционных религиях народов России.

Модуль «Основы светской этики»

Предметные результаты освоения образовательной программы модуля «Основы светской этики» должны отражать сформированность умений:

— выражать своими словами первоначальное понимание сущности духовного развития как осознания и усвоения человеком значимых для жизни представлений о себе, людях, окружающей действительности;

— выразить своими словами понимание значимости нравственного самосовершенствования и роли в этом личных усилий человека, приводить примеры;

— выразить понимание и принятие значения российских традиционных духовных и нравственных ценностей, духовно-нравственной культуры народов России, российского общества как источника и основы духовного развития, нравственного совершенствования;

— рассказывать о российской светской (гражданской) этике как общепринятых в российском обществе нормах морали, отношений и поведения людей, основанных на российских традиционных духовных ценностях, конституционных правах, свободах и обязанностях человека и гражданина в России;

— раскрывать основное содержание нравственных категорий российской светской этики (справедливость, совесть, ответственность, сострадание, ценность и достоинство человеческой жизни, взаимоуважение, вера в добро, человеколюбие, милосердие, добродетели, патриотизм, труд) в отношениях между людьми в российском обществе; объяснять «золотое правило нравственности»;

— высказывать суждения оценочного характера о значении нравственности в жизни человека, семьи, народа, общества и государства; умение различать нравственные нормы и нормы этикета, приводить примеры;

— первоначальный опыт осмысления и нравственной оценки поступков, поведения (своих и других людей) с позиций российской светской (гражданской) этики;

— раскрывать своими словами первоначальные представления об основных нормах российской светской (гражданской) этики: любовь к Родине, российский патриотизм и гражданственность, защита Отечества; уважение памяти предков,

исторического и культурного наследия и особенностей народов России, российского общества; уважение чести, достоинства, доброго имени любого человека; любовь к природе, забота о животных, охрана окружающей среды;

— рассказывать о праздниках как одной из форм исторической памяти народа, общества; российских праздниках (государственные, народные, религиозные, семейные праздники); российских государственных праздниках, их истории и традициях (не менее трёх), религиозных праздниках (не менее двух разных традиционных религий народов России), праздниках в своём регионе (не менее одного), о роли семейных праздников в жизни человека, семьи;

— раскрывать основное содержание понимания семьи, отношений в семье на основе российских традиционных духовных ценностей (семья - союз мужчины и женщины на основе взаимной любви для совместной жизни, рождения и воспитания детей; любовь и забота родителей о детях; любовь и забота детей о нуждающихся в помощи родителях; уважение старших по возрасту, предков); российских традиционных семейных ценностей;

— распознавать российскую государственную символику, символику своего региона, объяснять её значение; выражать уважение российской государственности, законов в российском обществе, законных интересов и прав людей, сограждан;

— рассказывать о трудовой морали, нравственных традициях трудовой деятельности, предпринимательства в России; выражать нравственную ориентацию на трудолюбие, честный труд, уважение к труду, трудящимся, результатам труда;

— рассказывать о российских культурных и природных памятниках, о культурных и природных достопримечательностях своего региона;

— раскрывать основное содержание российской светской (гражданской) этики на примерах образцов нравственности, российской гражданственности и патриотизма в истории России;

— объяснять своими словами роль светской (гражданской) этики в становлении российской государственности;

— первоначальный опыт поисковой, проектной деятельности по изучению исторического и культурного наследия народов России, российского общества в своей местности, регионе, оформлению и представлению её результатов;

— приводить примеры нравственных поступков, совершаемых с опорой на этические нормы российской светской (гражданской) этики и внутреннюю установку личности поступать согласно своей совести;

— выражать своими словами понимание свободы мировоззренческого выбора, отношения человека, людей в обществе к религии, свободы вероисповедания; понимание российского общества как многоэтничного и многорелигиозного (приводить примеры), понимание российского общенародного (общенационального, гражданского) патриотизма, любви к Отечеству, нашей общей Родине - России; приводить примеры сотрудничества последователей традиционных религий;

— называть традиционные религии в России, народы России, для которых традиционными религиями исторически являются православие, ислам, буддизм, иудаизм;

— выражать своими словами понимание человеческого достоинства, ценности человеческой жизни в российской светской (гражданской) этике.

ТЕМАТИЧЕСКОЕ ПЛАНИРОВАНИЕ

Модуль «основы православной Культуры» (34 ч)

Тема	Программное содержание	Характеристика основных видов деятельности
Россия — наша Родина (1 ч)	Россия — многонациональное государство. Духовный мир человека. Культурные традиции и вечные ценности. Семейные ценности. Внеурочная деятельность: экскурсия в исторический или краеведческий музей. Культурное многообразие России	Использовать систему условных обозначений при выполнении заданий, рассматривать иллюстративный материал, соотносить текст с иллюстрациями. Читать и отвечать на вопросы по прочитанному. Размышлять о роли духовных традиций народов России, о духовном мире человека, о культурных традициях и их значении в жизни человека, семьи, общества. Использовать ключевые понятия урока в устной и письменной речи, применять их при анализе и оценке явлений и фактов действительности. Осознавать ценность дружеских отношений между людьми
Культура и религия (1 ч)	Особенности восточного христианства. Культура и религия. Что такое культура. Что такое религия. Как человек создаёт культуру. Истоки русской культуры в православной религии	Выделять тему и идею текста, формулировать вопросы к тексту и отвечать на них. Рассказывать о том, как человек создаёт культуру; об истоках русской культуры в православной религии. Рассуждать о необходимости соблюдения нравственных норм жизни (заботиться о других, любить друг друга, не лениться, не лгать). Проверять себя и самостоятельно оценивать свои достижения
Человек и Бог в православии (1 ч)	Бог — Творец, который создал весь мир и человеческий род. Дары Бога человеку. Вера в Бога и её влияние на поступки людей	Прогнозировать результаты работы на уроке. Читать материалы урока вслух и про себя. Использовать ключевые понятия урока в устной и письменной речи, применять их при анализе и оценке фактов действительности. Пересказывать прочитанное, составлять рассказ с введением в него новых фактов; соотносить прочитанное с личным жизненным опытом. Рассказывать о дарах, которые Бог дал человеку; о том, как вера в Бога влияет на поступки людей, на развитие их творческого потенциала. Рассуждать о возможности и необходимости соблюдения нравственных норм жизни (свобода, разум, совесть, доброта, любовь). Проверять себя и самостоятельно оценивать свои достижения

<p>Православная молитва (1 ч)</p>	<p>Что такое православие. Что значит молиться. Три вида православных молитв: молитва-просьба, молитва-благодарение, молитва-слава-вословие. Кто такие святые. Священное Предание. Молитва «Отче наш». Искушение, испытания, трудности</p>	<p>Прогнозировать результаты работы на уроке. Читать материалы урока вслух и про себя. Изучить новые понятия: православие, благодать, святые, молитва — в контексте православной культуры; различные типы молитв, молитву «Отче наш»; жития святых. Составлять рассказ по иллюстрации, выполнять выборочный пересказ текста. Анализировать художественный текст с помощью вопросов и заданий к нему. Использовать новые лексические единицы в устной и письменной речи. Находить нужную информацию в учебнике. Проверять себя и самостоятельно оценивать свои достижения</p>
<p>Библия и Евангелие (1 ч)</p>	<p>Кто такие христиане. Христианство. Священное Писание Ветхого Завета. Христос. Библия — книга книг. Части Библии. Священное Писание Нового Завета. Апостолы. Притчи. Евангелие</p>	<p>Прогнозировать результаты работы на уроке. Читать материалы учебника. Рассказывать о православии и христианстве, о Библии и Евангелии, о библейских притчах. Использовать речевые средства, навыки смыслового чтения учебных текстов, построения рассуждений. Использовать новые лексические единицы в устной и письменной речи. Участвовать в рассуждении на заданную тему; аргументировать свою точку зрения; делать выводы и обобщения на основе полученной информации. Проверять себя и самостоятельно оценивать свои достижения</p>
<p>Проповедь Христа (1 ч)</p>	<p>Учение Христа. Нагорная проповедь. О мести. О богатстве. Духовные сокровища. «Царствие Божие внутри вас». Завет Христа</p>	<p>Прогнозировать результаты работы на уроке. Читать материалы учебника. Рассказывать о православии и христианстве, о Нагорной проповеди, о новизне отношений Бога и человека в Новом Завете. Комментировать иллюстративный ряд и соотносить его с содержанием учебника. Проверять себя и самостоятельно оценивать свои достижения</p>
<p>Христос и Его крест (1 ч)</p>	<p>Как Бог стал человеком (Богочеловек Христос). Голгофа. Царство Божие, Царство Небесное .</p>	<p>Прогнозировать результаты работы на уроке. Читать материалы учебника. Рассказывать о земной жизни, деяниях и сущности Иисуса Христа; о смысле смерти Иисуса на кресте;</p>

	Жертва Христа. Распятие. Символика креста. Крест — символ любви к людям	о символике православного креста. Использовать новые лексические единицы в устной и письменной речи. Работать в паре или группе и представлять результаты коллективной работы. Комментировать иллюстративный ряд, соотносить текст с иллюстрациями. Проверять себя и самостоятельно оценивать свои достижения
Пасха (1 ч)	Воскресение Христа. Пасха Христова. Встреча Пасхи. Пасхальный гимн. Празднование Пасхи	Прогнозировать результаты работы на уроке. Самостоятельно читать учебный текст, отвечать на вопросы по прочитанному. Рассказывать о роли Иисуса Христа в православии, о Его жертве ради спасения людей. Осуществлять поиск необходимой информации для выполнения заданий. Использовать знакомые слова в другом мировоззренческом контексте (пост, Воскресение, Пасха). Систематизировать свои знания; применять навыки смыслового чтения. Работать в паре или группе и представлять результаты коллективной работы. Комментировать иллюстративный ряд и соотносить его с текстом. Проверять себя и самостоятельно оценивать свои достижения
Православное учение о человеке (1 ч)	Библия о происхождении души. Душа и тело. Внутренний мир человека .	Прогнозировать результаты работы на уроке. Рассказывать о православном учении о человеке; о том, чем Бог одарил человека; что такое внутренний мир
	Образ Божий в человеке. «Подумай о душе». Болезни души	человека; как Библия рассказывает о происхождении души. Рассуждать о духовно-нравственных проблемах, обсуждать их в группе и представлять результаты коллективной работы. Проверять себя и самостоятельно оценивать свои достижения
Совесть и раскаяние (1 ч)	Добро. Зло. Грех. Работа совести. Раскаяние. Три шага в раскаянии	Прогнозировать результаты работы на уроке. Изучить новые понятия: добро, зло, совесть, покаяние; рассказывать о значении покаяния в православии. Размышлять и рассуждать на морально-этические темы. Выполнять выборочный пересказ текста. Соотносить содержание текста с иллюстративным рядом. Создавать собственные тексты-рассуждения на морально-этические темы. Проверять себя и самостоятельно оценивать свои достижения
Заповеди (1 ч)	Десять заповедей, данных Моисею Богом. Почитай отца твоего и мать твою. Не убий. Не укради. Не прелюбодействуй. Не лги. Не завидуй (как зависть гасит радость)	Прогнозировать результаты работы на уроке. Рассказывать о том, что такое заповеди, какие заповеди Бог дал Моисею. Анализировать содержание десяти заповедей с религиозной и нравственно-этической точки зрения. Размышлять и рассуждать на морально-этические темы. Работать в группе и представлять результаты коллективной работы. Проверять себя и самостоятельно оценивать свои достижения

<p>Милосердие и сострадание (1 ч)</p>	<p>Милосердие — забота о слабых, взаимопомощь. Милосердие и дружба. Милосердие и плата. Ближний. Милостыня. Учение Христа о милосердии. Благотворительная деятельность христианской церкви</p>	<p>Прогнозировать результаты работы на уроке. Изучить новые понятия: милосердие и сострадание; рассказывать о том, что одно из дел милосердия — милостыня; о библейских притчах. Размышлять и рассуждать на морально-этические темы. Использовать знакомые слова в новом мировоззренческом контексте. Пересказывать прочитанное, составлять рассказ с введением в него новых фактов. Соотносить прочитанное с личным опытом. Работать в паре или группе и представлять результаты коллективной работы. Проверять себя и самостоятельно оценивать свои достижения</p>
<p>Золотое правило этики (1 ч)</p>	<p>Главное правило человеческих отношений — не делай другим того, чего ты не хотел бы для себя. Не- осуждение. Люби грешника и ненавидь грех</p>	<p>Прогнозировать результаты работы на уроке. Использовать знакомые слова в новом мировоззренческом контексте. Рассказывать о золотом правиле этики — главном правиле человеческих отношений; о неосуждении — проявлении милосердия к человеку. Рассуждать, как правильно указать человеку на его ошибки. Размышлять и рассуждать на морально-этические темы. Использовать навыки смыслового чтения учебных текстов. Осознавать необходимость соблюдения нравственных норм жизни. Соотносить морально-нравственные проблемы с личным жизненным опытом. Проверять себя и самостоятельно оценивать свои достижения</p>
<p>Храм (1 ч)</p>	<p>Православный храм — его устройство и убранство. Иконы. Иконостас. Царские врата. Алтарь. Что люди делают в храме. Благословение. Правила поведения в различных общественных местах</p>	<p>Прогнозировать результаты работы на уроке. Читать и воспринимать прочитанное. Объяснять значения слов (терминов и понятий) с опорой на текст учебника или словаря. Рассказывать об устройстве православного храма, особенностях службы в храме. Осуществлять поиск необходимой информации для выполнения заданий. Работать в группе, выслушивая мнения друг друга, приходить к общему результату и представлять его. Читать текст и соотносить содержание текста с иллюстративным рядом. Выполнять выборочный пересказ текста. Проверять себя и самостоятельно оценивать свои достижения</p>

Икона (1 ч)	Икона. Зачем изображают невидимое. Чем икона отличается от картины. Свет иконы. Нимб. Икона и молитва. О чём молятся православные христиане перед иконой	<p>Прогнозировать результаты работы на уроке. Читать и воспринимать прочитанное. Объяснять значения слов (терминов и понятий) с опорой на текст учебника или словаря. Использовать речевые средства, навыки смыслового чтения учебных текстов. Рассказывать о том, чем икона отличается от картины; почему человек в православии воспринимается как святыня. Соотносить содержание текста с иллюстративным рядом учебника. Участвовать в беседе .</p> <p>Анализировать высказывания нравственного содержания и соотносить их с личным опытом. Проверять себя и самостоятельно оценивать свои достижения</p>
Творческие работы учащихся (2 ч)	Содержание деятельности определяется выбранными учащимися темами и выбранными учителем организационными формами и жанрами (проект, сочинение и т. д.), форматом итогового мероприятия . Подготовка к выполнению праздничного проекта	<p>Прогнозировать результаты работы на уроке. Читать и воспринимать прочитанное. Объяснять значения слов (терминов и понятий) с опорой на текст учебника или словаря. Рассказывать о материале, изученном на уроках по предмету «Основы православной культуры»; о содержании учебного проекта и способах его реализации. Обобщать, закреплять и систематизировать представления о материале, изученном на уроках по предмету «Основы православной культуры». Планировать и корректировать самостоятельную работу; работать в группе. Проверять себя и самостоятельно оценивать свои достижения</p>
Подведение итогов праздничного проекта (1 ч)	Выполнение одного из заданий в рамках работы над праздничным проектом. Презентации результатов работы и их обсуждение	<p>Прогнозировать результаты работы на уроке. Объяснять значения слов (терминов и понятий) с опорой на текст учебника или словаря. Осуществлять поиск необходимой информации для выполнения заданий. Закреплять представления о содержании учебного проекта и способах его реализации. Обобщать и систематизировать знания. Планировать и корректировать самостоятельную работу; работать в группе. Представлять результаты коллективной или индивидуальной работы; оценивать свою деятельность</p>

<p>Как христианство пришло на Русь (1 ч)</p>	<p>Церковь. Крещение Руси. Князь Владимир. Крещение — это присоединение к Церкви. Вера в Единого Бога. Святая Русь. Как изменилась жизнь киевлян после их крещения</p>	<p>Прогнозировать результаты работы на уроке. Объяснять значения слов (терминов и понятий) с опорой на текст учебника или словаря. Осуществлять поиск необходимой информации для выполнения заданий. Иметь представление о том, как пришло христианство на Русь, почему Русь называют Святой. Соотносить содержание текста с иллюстративным рядом. Использовать речевые средства, навыки смыслового чтения учебных текстов. Участвовать в беседе. Проверять себя и самостоятельно оценивать свои достижения</p>
<p>Подвиг (1 ч)</p>	<p>Что такое подвиг. Жертва ради другого человека. Жертва Богу. Подвижник. Внешний и внутренний мир человека: какой труднее изменить?</p>	<p>Прогнозировать результаты работы на уроке. Читать и пересказывать прочитанное. Объяснять значение слов (терминов и понятий) с опорой на текст учебника или словаря. Рассказывать о том, что такое подвиг и жертвенность. Размышлять и рассуждать на морально-этические темы. Использовать речевые средства, навыки смыслового чтения учебных текстов. Осознавать необходимость соблюдения нравственных норм жизни; соотносить морально-нравственные проблемы с личным опытом. Проверять себя и самостоятельно оценивать свои достижения</p>
<p>Заповеди блаженств</p>	<p>Заповеди блаженств. Нищие духом .</p>	<p>Прогнозировать результаты работы на уроке. Читать и пересказывать прочитанное .</p>
<p>(1 ч)</p>	<p>Царство Небесное. «Царство Божие внутри нас». «Блаженны плачущие, ибо они утешатся». «Блаженны кроткие». «Блаженны милостивые». «Блаженны алчущие и жаждущие правды». «Блаженны чистые сердцем»</p>	<p>Объяснять значения слов (терминов и понятий) с опорой на текст учебника или словаря. Рассказывать об учении Христа, о Нагорной проповеди Христа, о заповедях Христа, данных людям в Нагорной проповеди. Размышлять и рассуждать на морально-этические темы. Осознавать необходимость соблюдения нравственных норм жизни; соотносить морально-нравственные проблемы с личным опытом. Читать текст и соотносить содержание текста с иллюстративным рядом. Проверять себя и самостоятельно оценивать свои достижения</p>

Зачем творить добро? (1 ч)	Как подражают Христу. Самоотверженность. Святой. Почему христиане благодарны Христу	<p>Прогнозировать результаты работы на уроке.</p> <p>Читать и пересказывать прочитанное.</p> <p>Объяснять значения слов (терминов и понятий) с опорой на текст учебника или словаря.</p> <p>Рассказывать о том, какие причины есть у христиан, чтобы не быть эгоистами; о христианских легендах и притчах; об апостоле Андрее Первозванном.</p> <p>Размышлять и рассуждать на морально-этические темы. Осознавать необходимость соблюдения нравственных норм жизни.</p> <p>Соотносить морально-нравственные проблемы с личным опытом.</p> <p>Использовать знакомые слова в новом мировоззренческом контексте.</p> <p>Использовать навыки смыслового чтения при чтении фрагментов духовной литературы.</p> <p>Проверять себя и самостоятельно оценивать свои достижения</p>
Чудо в жизни христианина (1 ч)	Святая Троица. Добродетель. Главные христианские добродетели — вера, надежда, любовь	<p>Прогнозировать результаты работы на уроке.</p> <p>Читать и пересказывать учебный текст.</p> <p>Объяснять значения слов (терминов и понятий) с опорой на текст учебника или словаря.</p> <p>Использовать знакомые слова в новом мировоззренческом контексте.</p> <p>Рассказывать о том, что в христианстве в Боге Единственность и Троичность едины и совместимы; о том, что такое христианские добродетели.</p> <p>Размышлять и рассуждать на морально-этические темы. Делать выводы о необходимости соблюдения нравственных норм жизни; соотносить морально-нравственные проблемы с личным опытом.</p> <p>Анализировать свои и чужие поступки с морально-нравственных позиций.</p> <p>Работать в группах и представлять результаты своей работы.</p> <p>Проверять себя и самостоятельно оценивать свои достижения</p>
Православие о Божием суде (1 ч)	Как видеть в людях Христа. Легенда о Христофоре. Вера христиан в бессмертие. Как вера в Божий суд влияет на поступки людей	<p>Прогнозировать результаты работы на уроке.</p> <p>Читать и пересказывать учебный текст.</p> <p>Объяснять значения слов (терминов и понятий) с опорой на текст учебника или словаря.</p> <p>Использовать знакомые слова в новом мировоззренческом контексте.</p> <p>Рассказывать о евангельских притчах и христианских легендах; о том, как вера в Божий суд влияет на поступки христиан. Размышлять и рассуждать на морально-этические темы.</p> <p>Использовать навыки смыслового чтения при чтении фрагментов духовной литературы.</p> <p>Работать в группе; представлять результаты коллективной или индивидуальной работы.</p> <p>Проверять себя и самостоятельно оценивать свои достижения</p>

<p>Таинство Причастия (1 ч)</p>	<p>Тайная вечеря. Христианские таинства — Крещение и Причастие. Литургия. Главное назначение Церкви</p>	<p>Прогнозировать результаты работы на уроке. Читать и пересказывать учебный текст. Объяснять значения слов (терминов и понятий) с опорой на текст учебника или словаря. Использовать знакомые слова в новом мировоззренческом контексте. Рассказывать об одном из основных православных таинств; о литургии; о жизни Церкви. Использовать речевые средства, навыки смыслового чтения учебных текстов. Соотносить содержание текста с иллюстративным рядом; участвовать в беседе. Проверять себя и самостоятельно оценивать свои достижения</p>
<p>Монастырь (1 ч)</p>	<p>Монастырь — образ Царствия Божия на земле. Кто такие монахи. Кто такие иноки. Почему люди идут в монахи. Главное правило монашеской жизни:</p>	<p>Прогнозировать результаты работы на уроке. Читать и пересказывать учебный текст. Объяснять значения слов (терминов и понятий) с опорой на текст учебника или словаря. Использовать знакомые слова в новом мировоззренческом контексте .</p>
	<p>«Трудись и молись». Послушание. Монашество. Монашеские обеты. Постриг монаха</p>	<p>Рассказывать об истории возникновения монастырей, о повседневной монастырской жизни, о нравственных нормах монашества. Использовать речевые средства, навыки смыслового чтения учебных текстов, построения рассуждений, лексические средства на новом содержательном и мировоззренческом уровне. Соотносить духовно-нравственные проблемы с личным опытом. Писать сочинения на морально-этические темы. Работать в парах или группах. Представлять результат этой работы. Проверять себя и самостоятельно оценивать свои достижения</p>
<p>Отношение христианина к природе (1 ч)</p>	<p>Что делает человека выше природы. Книга природы и Библия. Ответственность за мир. Христианское милосердие. Милосердие к животным</p>	<p>Прогнозировать результаты работы на уроке. Читать и пересказывать учебный текст. Объяснять значения слов (терминов и понятий) с опорой на текст учебника или словаря. Использовать знакомые слова в новом мировоззренческом контексте. Соотносить содержание учебного текста с иллюстративными материалами. Рассказывать о том, почему, познавая мир, христианин постигает и замысел его Творца; почему в мире нужно не только познавать, но и трудиться; как отношение к природе связано с милосердием. Осуществлять поиск необходимой информации в тексте учебника и других источниках для выполнения учебных заданий .</p>

		<p>Участвовать в подготовке проектов. Представлять результаты коллективной работы.</p> <p>Соотносить духовно-нравственные проблемы с реалиями жизни и личным опытом.</p> <p>Проверять себя и самостоятельно оценивать свои достижения</p>
<p>Христианская семья (1 ч)</p>	<p>Семья — это маленький ковчег, призванный ограждать детей от беды. Венчание в храме.</p> <p>Тактичность и любовь в отношениях членов семьи.</p> <p>Взаимное прощение и терпение членов семьи. Какое поведение называется хамским. Семейные праздники и семейные традиции</p>	<p>Прогнозировать результаты работы на уроке.</p> <p>Читать и пересказывать учебный текст.</p> <p>Объяснять значения слов (терминов и понятий) с опорой на текст учебника или словаря.</p> <p>Использовать знакомые слова в новом мировоззренческом контексте.</p> <p>Рассказывать о традициях заключения брака, о том, что такое православная семья, что такое венчание; о взаимоотношениях членов православной семьи, о библейских текстах и произведениях древнерусской литературы о семье. Размышлять и рассуждать на морально-этические темы. Использовать навыки смыслового чтения при чтении фрагментов духовной литературы.</p> <p>Осуществлять поиск необходимой информации для выполнения заданий.</p> <p>Применять навыки осознанного построения речевых высказываний в соответствии с коммуникативными задачами. Проверять себя и самостоятельно оценивать свои достижения</p>
<p>Защита Отечества (1 ч)</p>	<p>Война справедливая — оборонительная.</p> <p>Святые защитники Отечества.</p> <p>Дмитрий Донской .</p>	<p>Прогнозировать результаты работы на уроке.</p> <p>Читать и пересказывать учебный текст.</p> <p>Объяснять значения слов (терминов и понятий) с опорой на текст учебника или словаря .</p>
	<p>Александр Невский. Фёдор Ушаков</p>	<p>Использовать знакомые слова в новом мировоззренческом контексте.</p> <p>Закреплять и систематизировать представление об основном содержании учебника, важнейших понятиях учебника; о духовных традициях многонационального народа России, о духовном мире человека, семьи, общества;</p> <p>о ценности любви в отношениях между людьми и по отношению к Родине.</p> <p>Размышлять о том, что войны бывают справедливыми (оборонительными); о том, какие поступки недопустимы даже на войне. Рассказывать о святых — защитниках Родины.</p> <p>Осуществлять поиск необходимой информации для выполнения заданий.</p> <p>Применять навыки построения речевых высказываний в соответствии с коммуникативными задачами.</p> <p>Соотносить содержание текста с иллюстративным рядом.</p> <p>Участвовать в беседе.</p> <p>Проверять себя и самостоятельно оценивать свои достижения</p>

Христианин в труде (1 ч)	Заповеди Творца первым людям. Нарушение четвёртой заповеди — заповеди о посте. Труд — это лекарство, которое прописано человечеству Богом	<p>Прогнозировать результаты работы на уроке.</p> <p>Читать и пересказывать учебный текст.</p> <p>Объяснять значения слов (терминов и понятий) с опорой на текст учебника или словаря.</p> <p>Использовать знакомые слова в новом мировоззренческом контексте .</p>
		<p>Рассказывать о первом грехе людей, о заповедях, о роли труда в жизни православных христиан.</p> <p>Устанавливать логическую связь между фактами; участвовать в беседе.</p> <p>Анализировать прочитанное с точки зрения полученных ранее знаний.</p> <p>Соотносить изученное с примерами из произведений фольклора и художественной литературы.</p> <p>Актуализировать и систематизировать полученные знания.</p> <p>Проверять себя и самостоятельно оценивать свои достижения</p>
Любовь и уважение к Отечеству (1 ч)	Этапы становления духовных традиций России. Любовь — основа человеческой жизни. Служение человека обществу, Родине. Патриотизм многонационального и многоконфессионального народа России. Консультация учителя, как готовиться к урокам 33, 34. Творческие работы (дома с родителями или законными представителями) на тему «Диалог культур во имя гражданского мира и согласия» (народное творчество, стихи, песни, кухня народов России и т. д.)	<p>Прогнозировать результаты работы на уроке. Закреплять и систематизировать представление об основном содержании учебника, важнейших понятиях курса; о духовных традициях многонационального народа России, о духовном мире человека, о культурных традициях и их значении в жизни человека, семьи, общества; о ценности любви в отношениях между людьми и по отношению к Родине; о ключевых понятиях урока — «служение», «патриотизм».</p> <p>Отвечать на вопросы, соотносить определения с понятиями, делать выводы.</p> <p>Использовать основные понятия курса в устной и письменной речи.</p> <p>Проверять себя и самостоятельно оценивать свои достижения</p>

ОБЩИЕ ТЕМЫ ДЛЯ ВСЕХ МОДУЛЕЙ (УРОКИ 31—34)

Тема	Программное содержание	Характеристика основных видов деятельности
Святыни православия, ислама, буддизма, иудаизма (1 ч)	Традиционные религии России. Понятие святыни в религиозной культуре. Святыни православия, иудаизма, ислама, буддизма: священные книги, культовые предметы и сооружения. Культурные и духовные ценности. Общечеловеческое значение культурных и духовных ценностей традиционных религий. Внеурочная деятельность: посещение культового сооружения других религий (или заочная экскурсия «Религиозные святыни мира», «Религиозные святыни России»)	Прогнозировать результаты работы на уроке. Объяснять значения слов (терминов и понятий) с опорой на текст учебника или словаря. Использовать их при создании собственных текстов (устных и письменных). Рассказывать о важнейших понятиях курса ОРКСЭ. Отвечать на вопросы по содержанию других модулей. Систематизировать и обобщать знания. Анализировать и сопоставлять факты, находить аналогии. Размышлять и рассуждать на морально-этические темы; соотносить морально-нравственные проблемы с личным опытом. Писать сочинение. Представлять результаты индивидуальной учебной деятельности (доклады, выставки, творческие работы и др.). Проверять себя и самостоятельно оценивать свои достижения
Основные нравственные заповеди православия, ислама, буддизма, иудаизма,	Нравственность и мораль. Заповеди иудаизма, заповеди христианства, нравственное учение ислама, нравственное учение буддизма. Этика о нравственных правилах жизни .	Прогнозировать результаты работы на уроке. Осмыслять важнейшие нравственные понятия курса ОРКСЭ. Объяснять значения слов (терминов и понятий) с опорой на текст учебника или словаря. Использовать их при создании собственных текстов (устных и письменных) .
светской этики (1 ч)	Золотое правило нравственности как общечеловеческий моральный закон	Систематизировать и обобщать знания, полученные на предыдущих уроках. Анализировать и сопоставлять факты, находить аналогии в моральных законах разных народов России. Размышлять и рассуждать на морально-этические темы; соотносить морально-нравственные проблемы с личным опытом. Представлять результаты индивидуальной учебной деятельности (доклады, выставки, творческие работы и др.). Проверять себя и самостоятельно оценивать свои достижения

<p>Российские православные, исламские, буддийские, иудейские, светские семьи (1 ч)</p>	<p>Семья как основа жизни человека. Род и семья — истоки нравственных отношений. Ценности семейной жизни в иудейской традиции. Христианская семья. Семья в исламе. Семья в буддийской культуре. Семейные традиции. Родовое древо</p>	<p>Прогнозировать результаты работы на уроке. Объяснять значения слов (терминов и понятий) с опорой на текст учебника или словаря. Использовать их при создании собственных текстов (устных и письменных). Рассказывать о важнейших семейных ценностях народов России. Систематизировать и обобщать знания. Анализировать и сопоставлять факты, находить аналогии. Представлять результаты индивидуальной учебной деятельности (доклады, выставки, творческие работы и др.). Проверять себя и самостоятельно оценивать свои достижения</p>
<p>Отношение к труду и природе в православии, исламе,</p>	<p>Труд в жизни человека и общества. Позитивное отношение к труду в религиозных культурах и светской этике. Бережное отношение</p>	<p>Прогнозировать результаты работы на уроке. Объяснять значения слов (терминов и понятий) с опорой на текст учебника или словаря. Использовать их при создании собственных текстов (устных и письменных) .</p>

МОДУЛЬ «ОСНОВЫ ИСЛАМСКОЙ КУЛЬТУРЫ» (34 Ч)

Тема	Программное содержание	Характеристика основных видов деятельности
<p>Россия — наша Родина (1 ч)</p>	<p>Россия — многонациональное государство. Духовный мир человека. Внутренний мир человека. Культурные традиции и их значение для человека и общества: религиозные культуры и морально-этические нормы. Вечные ценности: добро, честь, справедливость, милосердие. Семейные традиции и ценности</p>	<p>Прогнозировать содержание учебника. Ориентироваться в тексте учебника, разбираться в условных обозначениях учебника и применять систему условных обозначений при выполнении заданий. Размышлять о роли духовных традиций в жизни народов России, о культурных традициях и их значении в жизни человека, семьи, общества. Обсуждать основные понятия урока: вечные ценности, духовный мир, морально-этические нормы, Родина, народ, Отечество, светский, символ, культурные традиции, этика. Использовать ключевые понятия урока в устной и письменной речи при анализе и оценке фактов и явлений действительности. Комментировать иллюстративный ряд учебника, электронного приложения, рабочей тетради; соотносить текст с иллюстрациями. Показывать границы Российской Федерации на карте. Анализировать учебный и художественные тексты, соотносить пословицы и поговорки с темой урока</p>

<p>Колыбель ислама (1 ч)</p>	<p>Религия и культура. Место религии в культуре. Мировые религии и их влияние на духовное развитие человечества. Ислам как мировая религия .</p>	<p>Прогнозировать содержание урока. Определять понятия: ислам, мусульмане, исламская религия; пересказывать историю происхождения ислама, его основателя — пророка Мухаммада; описывать главный храм мусульман — Каабу в Мекке; главную книгу мусульман — Коран, святые места мусульман .</p>
	<p>Возникновение ислама. Аравийский полуостров — родина ислама. Суровые природно-климатические условия жизни арабов. Особенности жизни арабов-язычников. Начальные представления о Боге в исламской традиции. Начальные представления о главных святынях исламской религии (Коран, Кааба, Чёрный камень Каабы, Мекка). Пророк Мухаммад — основатель ислама. Информация о происхождении православия, буддизма и иудаизма. Основатели традиционных для России религий</p>	<p>Читать текст, воспринимать на слух прочитанное. Осуществлять словарную и графическую работу при освоении новой лексики. Работать с физической настенной картой мира, показывать на карте Аравийский полуостров. Осуществлять поиск необходимой информации в тексте учебника и в электронном приложении к учебнику. Выполнять задания из учебника и рабочей тетради. Составлять вопросы по прочитанному тексту, оценивать учебные действия в соответствии с поставленной задачей. Анализировать иллюстративный ряд учебника, его электронной формы и рабочей тетради</p>
<p>Пророк Мухаммад (3 ч)</p>	<p>Пророк Мухаммад — основатель ислама, образец человека и учитель нравственности в исламской традиции. Детство и юность пророка Мухаммада. Родители и родственники</p>	<p>Прогнозировать содержание урока. Определять понятия: пророк, посланник, основатель ислама, вознесение, знамение. Описывать жизнь пророка Мухаммада, святыню ислама — Купол Скалы. Рассказывать о деятельности пророка Мухаммада по фактам из учебника, электронного приложения и рабочей тетради.</p>

	<p>ки Мухаммада. Мусульманское предание о чудесном событии в жизни Мухаммада: встрече с ангелами, которые очистили его сердце, встреча с христианским монахом, предсказавшим пророчество Мухаммада. Первые посланники Ал лаха. Передача ангелом Джibriлом Мухаммаду откровения Аллаха. Начало пророчества Мухаммада. Призывы Мухаммада к новой вере. Чудесное путешествие пророка с ангелом Джibriлом на крылатом животном — Аль-Бураке на гору Синай и в Иерусалим. Встреча Мухаммада с Аллахом. Наказ Аллаха, который он передал для людей через пророка Мухаммада. Информация о пророках в других религиозных культурах народов России</p>	<p>Выявлять главные события из повествования; составлять план текста учебника; корректировать формулировки плана текста. Находить в тексте учебника ключевые понятия темы: посланник, пророк, основатель ислама; использовать их в устных и письменных высказываниях. Характеризовать личностные качества человека. Работать в группе и представлять результаты коллективной работы. Комментировать иллюстративный ряд, соотносить текст с иллюстративным рядом учебника, электронного приложения и рабочей тетради. Отвечать на учебные вопросы разных типов; строить связные высказывания, используя ключевые понятия урока. Самостоятельно осуществлять поиск новой информации, составлять сообщение на заданную тему. Проверять себя и самостоятельно оценивать свои достижения</p>
Хиджра (1 ч)	Хиджра — переселение пророка Мухаммада и других мусульман из Мекки	<p>Прогнозировать содержание урока. Изучать ключевые понятия урока: хиджра, Медина, праведные халифы, мусульманский календарь, мечеть,</p>

	<p>в Ясриб. Переименование города Ясриба в город Медину (город пророка). Мекка — религиозный центр мусульман. Судьба ислама после смерти пророка Мухаммада. Халифы. Принятие ислама всеми арабскими племенами</p>	<p>хадж, умма; значение хиджры для исламской культуры. Читать текст, находить в нём незнакомые слова, выяснять их значение. Давать определение понятия «хиджра» и оценивать важность и значимость этого события в истории ислама; устанавливать связи между основными культурными артефактами в истории исламской культуры (хиджра, хадж, мусульманский календарь, Медина, праведные халифы и др.) . Проверять себя и самостоятельно оценивать свои достижения</p>
<p>Коран и Сунна (1 ч)</p>	<p>Коран — главная священная книга мусульман. Структура Корана: суры (главы) и аяты (наименьшие части — стихи). Общая характеристика содержания Корана. Традиции обращения с Кораном и его чтения, предметы декоративно-прикладного искусства, связанные с ними: место хранения Корана, подставки для священных книг, пеналы для письменных принадлежностей,</p>	<p>Прогнозировать содержание урока. Читать текст, находить в нём незнакомые слова, выяснять их значение. Давать определения понятий: Коран, сура, аят, Сунна, хадисы. Описывать основные содержательные составляющие священных книг исламской культуры; формулировать своё мнение об их значении в жизни мусульман; устанавливать связь между религиозной (исламской) культурой и поведением людей; выявлять ценностный смысл в хадисах, аятах; объяснять практические ситуации в повседневной жизни; соотносить собственные поступки с поучительными историями о жизни пророка Мухаммада. Работать в группе и представлять результаты коллективной работы .</p>

	<p>чехлы для Корана и др. Сунна — вторая после Корана священная книга мусульман — священное предание о пророке, его жизни, поступках, нравственных качествах и внешнем виде. Хадисы — высказывания пророка и его сподвижников, записанные в Сунне. Хадисы как источник знаний о религиозных обрядах, истории ислама, притч и пословиц мусульман. Нравоучительный характер хадисов. Традиции изучения и обращения к Сунне, её хадисам.</p> <p>Священные книги других религиозных культур народов России</p>	<p>Рассматривать и комментировать иллюстративный ряд учебника, электронного приложения и рабочей тетради.</p> <p>Выполнять практические задания, оценивать учебные действия в соответствии с поставленной задачей</p>
<p>Во что верят мусульмане (вера в Аллаха, ангелов и посланников Бога, в Божественные Писания, в Судный</p>	<p>Основа исламской религии — вера (вера в Аллаха, ангелов, в Божественные Писания, в посланников Бога, в Судный день, в предопределение). Вера мусульман в то, что Аллах — творец Вселенной и человека, что Аллах один</p>	<p>Прогнозировать содержание урока.</p> <p>Изучать ключевые понятия урока: вера, Аллах, Адам, 99 прекрасных имён Аллаха, ангел, джинн, шайтан, Иблис, иман, исхан, Божественные Писания других народов России (Тора, Евангелие, Трипитака), грех, чудо, посланник, пророк, Судный день, рай, ад, судьба, конец света.</p> <p>Выявлять элементы общечеловеческих ценностей в хадисах, сурах, аятах.</p>

<p>день, в предопределение) (3 ч)</p>	<p>и един, что Аллах везде- сущ, всемогущ и вечен, он творит всё самое лучшее. Качества, которыми наде- ляют Бога мусульмане. 99 прекрасных имён Ал- лаха. Вера в ангелов, послушных слуг Бога. Ангелы — бес- плотные существа, подчи- няющиеся Аллаху, вы- полняющие его поручения. Джинны и шайтаны. Божественные Писания, ниспосланные Богом для разных народов: Тора — для иудеев, Евангелие — для христиан, Коран — для мусульман, Трипитака — для буддистов. Отношение ислама к Божественным Писаниям других религий, основанное на уважении и признании. Посланники Аллаха (Адам — первый посланник, Мухаммад — последний посланник; Ибрахим, Муса, Иса), их</p>	<p>Ориентироваться в собственном поведении на моральные нормы; приводить примеры проявления человеком добра и зла по отношению к себе и окружающему миру. Размышлять о необходимости осознанно относиться к собственным поступкам и выбирать нравственные формы поведения, сопоставляя их с нормами исламской культуры. Характеризовать добро и зло, рассуждать о духовно- нравственных проблемах, обсуждать их. Использовать ключевые понятия урока в устной и пись- менной речи. Аргументированно излагать своё мнение. Писать мини-сочинение, отвечая на вопросы этического характера. Составлять план текста, по ключевым словам, соотносить текст с иллюстрацией; осуществлять поиск необходимой информации для выполнения заданий. Читать, анализировать и интерпретировать художе- ственный текст. Работать в группе и представлять результаты коллектив- ной работы. Оценивать результаты собственной работы</p>
---------------------------------------	---	--

	<p>роль в жизни мусульман. Вера в Судный день и судьбу. Основные вопросы, связанные с верой в Судный день и судьбу: что ждёт людей в Судный день и как нужно жить мусульманину, чтобы оказаться в раю. Представления о рае и аде у мусульман. Сходство представлений о земной и загробной жизни в разных религиозных культурах: православии, буддизме и иудаизме. Информация о сходных представлениях, понятиях, существующих в других религиозных культурах народов России</p>	
<p>Обязанности мусульман. Пять столпов исламской веры (5 ч)</p>	<p>Обязанности мусульман. Столпы ислама и исламской этики: свидетельство веры (шахада), молитва (намаз), пост (ураза), обязательная милостыня (закят), паломничество в Мекку (хадж). Свидетельство веры (шахада) и его</p>	<p>Прогнозировать содержание урока. Изучать ключевые понятия урока: столпы веры в исламе, шахада, намаз, ураза, закят, хадж; пятничные молитвы, муэдзин, имам, мечеть, минарет, правила поведения в мечети, омовение; воздержание, Рамадан, Ураза-байрам; пожертвование, садака, подаяние. Обсуждать духовно-нравственные проблемы. Выявлять элементы общечеловеческих ценностей в притчах, хадисах, заповедях; осознавать значение нрав-</p>

	<p>роль в жизни мусульманина. Традиции произнесения шахады. Молитва — главная форма поклонения Аллаху. Главная цель намаза — напоминание об Аллахе и стремление приблизиться к нему. Пять обязательных молитв: утренняя, полуденная, послеполуденная, вечерняя, полуночная. Молитвы, установленные пророком Мухаммадом. Время произнесения молитвы, призыв муэдзина к молитве. Подготовка к молитве. Правила совершения молитвы. Омывение и его роль в жизни мусульманина. Мечеть и минарет, их роль в объединении мусульман. Правила поведения в мечети. Пост в месяц Рамадан и его роль в воспитании и самовоспитании мусульманина.</p>	<p>ственных норм и ценностей для достойной жизни личности, семьи, общества через знакомство с религиозными обязанностями мусульман; обосновывать роль самовоспитания и самообразования в жизни человека.</p> <p>Устанавливать связь между религиозной (исламской) культурой и поведением людей.</p> <p>Описывать различные явления исламской духовной традиции и культуры.</p> <p>Участвовать в беседе, дискутировать, аргументированно обосновывать свою точку зрения.</p> <p>Перечислять религиозные обязанности мусульман. Соотносить содержание текста с иллюстративным рядом учебника, электронного приложения и рабочей тетради. Составлять рассказ об истории мечетей.</p> <p>Рассказывать о правилах поведения в мечети.</p> <p>Называть правила, соблюдаемые мусульманами во время поста.</p> <p>Работать в группе и представлять результаты коллективной работы.</p> <p>Анализировать и интерпретировать прочитанный текст</p>
--	---	--

Пост (ураза) — воздержани-
е от еды и питья в свет-
лое время суток; от дурных
поступков; от лжи, клеветы,
браны, сплетен.

Праздник Ураза-байрам,
завершающий пост.

Пожертвование во имя Аллаха
— обязательная милостыня
(закят), очища-
ющая имущество мусульма-
нина.

Закят ещё одно сви-
детельство истинной веры
мусульманина. Отношение в
исламе к богатству. Рас-
пределение средств от за-
кята. Осуждение в исламе
нищенствования.

Паломничество в Мекку
(хадж) — обязанность и
заветная мечта мусуль-
манина. Обряд и правила
проведения хаджа.

Значение Мекки для му-
сульман. Кааба. Праздник
Курбан-байрам, завершаю-
щий хадж.

Информация о сходных яв-
лениях и понятиях, суще-
ствующих в других рели-
гиозных культурах народов
России

<p>Творческие работы учащихся. Доработка творческих работ учащихся при участии взрослых и друзей (2 ч)</p>	<p>Содержание деятельности определяется выбранными учащимися темами и выбранными учителем организационными формами и жанрами (проект, сочинение и т. д.), форматом итогового мероприятия</p>	<p>Обобщать и систематизировать знания; планировать и корректировать самостоятельную работу; работать в группе. Раскрывать смысловое содержание иллюстраций, связывать графическое и текстовое представление информации. Находить нужную информацию в печатных и электронных источниках, отбирать нужный материал в соответствии с поставленной задачей</p>
<p>История ислама в России (1 ч)</p>	<p>Распространение ислама в России. Волжская Булгария. Народы России, исповедующие ислам. Принятие ислама народами России. Изменения в жизни людей с принятием ислама. Информация о распространении других религий на территории России</p>	<p>Прогнозировать содержание урока. Читать текст, находить в нём незнакомые слова и выражения, выяснять их значение. Изучать основные понятия урока: народы России, исповедующие ислам; горцы, булгары, татары, башкиры, народы Средней Азии. Определять особенности развития и значение исламской культуры в истории России, в формировании духовных традиций многонационального российского общества. Работать с картой России, показывать места проживания народов, исповедующих ислам. Рассказывать о том, как народы России принимали ислам. Искать необходимую информацию для выполнения заданий</p>

<p>Нравственные ценности ислама: сотворение добра, дружба и взаимопомощь, семья в исламе, родители и дети, отношение к старшим, традиции гостеприимства, ценность и польза образования (7 ч)</p>	<p>Нравственность и мораль — правила, регулирующие поведение человека. Нравственные ценности и вероучение ислама. Нравственные ценности ислама: сотворение добра, дружба и взаимопомощь, семья в исламе, родители и дети, отношение к старшим, традиции гостеприимства, ценность и польза образования. Нравственные ценности народов России как объединяющее начало. Важнейшее моральное качество мусульманина — любовь к родной стране. Примеры служения Отечеству. Подвиги мусульман во время Великой Отечественной войны. Имена героев Великой Отечественной войны: Абдулхаким Исмаилов, Муса Джалиль и др. Ислам — религия добра и любви. Сотворение добра. Умение творить добро и его роль в жизни человека. Биографии людей, посвящающих свою жизнь слу-</p>	<p>Прогнозировать содержание урока. Читать текст, находить в нём незнакомые слова и выражения, выяснять их значение. Изучать основные понятия урока: нравственные ценности, счастье, добрые отношения, любовь к Родине, защита Отечества; добро, доброе дело, благотворительность; бескорыстие, взаимопомощь, дружелюбие, кунак, куначество, побратимство, побратимы; семья, прочный семейный союз, семейные обязанности, счастье, согласие; родительская любовь, родительский дом, трудолюбие, труд и учёба, предостережение от вредных привычек; любовь и уважение к родителям; почтение к старшим, к любому пожилому человеку; гостеприимство, радушие, хлебосольство, щедрость, приветливость, гостинцы, застолье, традиции, обычаи; образование, учение, медресе, мектеб, библиотека, мулла . Выявлять общечеловеческие ценности, анализировать жизненные ситуации, выбирать нравственные формы поведения, сопоставляя их с нормами религиозной (исламской) культуры; слушать собеседника и излагать своё мнение, участвовать в беседе. Соотносить содержание текста с иллюстративным рядом. Искать необходимую информацию, готовить сообщения по выбранной теме. Проверять себя и самостоятельно оценивать свои достижения</p>
--	--	---

<p>жению стране, людям, как пример сотворения добра. Дружба и взаимопомощь. Традиции крепкой дружбы. Хадисы о дружелюбии, взаимопомощи людей. Аяты Корана об отношении к людям. Обычай куначества, побратимства. Пословицы и поговорки о дружбе. Дружба и взаимопомощь как общечеловеческие ценности, их роль в жизни мусульман, в выстраивании прочного союза с народами России, исповедующими православие, буддизм и иудаизм. Семья в исламе, её значение для мусульманина. Любовь — главное объединяющее начало в семье мусульманина: любовь родителей друг к другу, к детям; любовь детей к родителям. Качества человека, необходимые для создания</p>	
--	--

	<p>прочной семьи. Обязанности членов семьи по отношению друг к другу. Семейные обязанности мужа и жены. Родительская любовь. Обязанности родителей по отношению к детям. Отношение детей к родителям. Отношение мусульман к старшим: постаревшим родителям, пожилым людям. Правила поведения молодых в присутствии старших. Почитание старших как общечеловеческая нравственная ценность. Традиции гостеприимства. Обычаи приёма гостей, проведения застолья. Запрет на спиртное. Одаривание подарками и угощениями гостя. Поведение гостя, его подарки детям хозяев дома, обычай приходить в гости не с пустыми руками. Информация о сходных явлениях и понятиях, существующих в других религиозных культурах народов России</p>	
--	---	--

<p>Достижения исламской культуры: наука, искусство (2 ч)</p>	<p>Ценность и польза образования. Отношение мусульман к образованию: выше всего на Земле — человеческий разум и знания. Школы в мусульманской культуре. Мулла и его роль в обучении детей. Обучение в школах для мальчиков — мектеб. Обучение девочек дома. Высшие исламские школы — медресе. Бухара — древний центр знаний в мусульманской культуре. Медресе в России. Развитие научных знаний в исламской культуре. Вклад мусульманских учёных в историю человечества: труды по математике, физике, медицине, астрономии, географии и другим наукам. «Дома мудрости» в истории ислама. Абу Али Ибн Сина, или Авиценна, — один из величайших учёных-медиков.</p>	<p>Прогнозировать содержание урока. Читать текст, находить в нём незнакомые слова, выяснять их значения. Воспринимать на слух прочитанное. Описывать виды искусства в исламе, их особенности: декоративно-прикладное искусство, каллиграфия, орнаменты, геометрический узор, шамаилы; архитектура: мечети, минареты, мавзолеи, дворцы, медресе; декор, изразцовые плитки и т. д. Обосновывать значение произведений искусства в жизни общества, ценность образования как личную потребность в самосовершенствовании и саморазвитии. Выявлять роль искусства и науки в развитии исламской культуры. Описывать отдельные произведения исламского искусства. Рассказывать об одном из видных мусульманских учёных, об архитектуре исламского мира. Работать с иллюстративным материалом учебника. Систематизировать представленный в учебнике иллюстративный материал по видам исламского искусства. Уметь представлять доклады, сообщения, презентации о достижениях мусульман в развитии научных знаний из разных областей, используя различный иллюстративный ряд (плакаты, макеты, отдельные слайды, таблицы, графики, схемы и др.)</p>
--	---	---

Искусство ислама, его своеобразие, обусловленное основами вероучения мусульман.

Изречения Корана, благие пожелания добра и мира в произведениях искусства: архитектура (внутреннее убранство и внешнее украшение мечетей, минаретов, мавзолеев), арабские орнаменты, декоративно-прикладное искусство.

Арабская вязь — «музыка для глаз». Искусство каллиграфии в исламской культуре.

Шамаилы — картинки с изречениями из Корана, с изображениями мечетей.

Необычные сочные сочетания цветов как воплощение идеи восхваления Аллаха и мечты об исламском рае.

Архитектура исламского мира: мечети, минареты, мавзолеи, дворцы, медресе. Внутреннее украшение архитектурных памятников исламской культуры: мозаика, керамическая плитка,

	<p>изразцы, орнаменты, искусно сделанные люстры, ажурные оконные решётки, ковры и пр. Исламские мотивы в декоративно-прикладном искусстве. Предметы домашнего быта — ковры, одежда, оружие, посуда, украшения и другие произведения искусства, созданные в мусульманской культуре с древних времён. Информация о сходных явлениях и понятиях, существующих в других религиозных культурах народов России</p>	
<p>Праздники ислама (1 ч)</p>	<p>Религиозные и народные праздники мусульман. Подвижность дат исламских праздников, обусловленная несопадением солнечного и лунного календарей. Главный праздник мусульман — Курбан-байрам</p>	<p>Прогнозировать содержание урока. Читать текст, находить в нём незнакомые и непонятные слова и выражения, выяснять их значение. Воспринимать на слух прочитанное. Описывать праздники мусульман, особенности праздников в исламской религиозной культуре, ритуалы и традиции .</p>

<p>(праздник жертвоприношения), завершающий хадж (паломничество в Мекку). История праздника, его ритуалы, последовательность событий и др.</p> <p>Второй большой праздник мусульман — Ураза-байрам, завершающий пост в месяц Рамадан; его ритуальные события.</p> <p>Памятные даты мусульман: Лейлят аль-кадр (ночь ниспослания Корана), Маулид (день рождения пророка Мухаммада) и др.</p> <p>Народный весенний праздник плуга у тюркских народов Поволжья — Сабантуй и его особенности.</p> <p>Праздник народов Кавказа и Средней Азии — Навруз (встреча весеннего равноденствия 21 марта).</p> <p>Информация о сходных праздниках, событиях, явлениях и понятиях, существующих в других религиозных культурах народов России</p>	<p>Выявлять роль и значение праздников для мусульман — Курбан-байрам, Ураза-байрам, Сабантуй, Навруз, Мау- лид, Лейлят аль-кадр и др.</p> <p>Рассказывать о праздниках на основе проектных презентаций.</p> <p>Обосновывать нравственный смысл ритуальных действий, поведения верующих во время праздников</p>
---	--

<p>Любовь и уважение к Отечеству (1 ч)</p>	<p>Этапы становления духовных традиций России. Любовь — основа человеческой жизни. Служение человеку обществу, Родине. Патриотизм многонационального и многоконфессионального народа России. Духовное наследие и культурные традиции России. Любовь и уважение к Отечеству — объединяющее начало народов, проживающих в Российской Федерации. Внеурочная деятельность: посещение мемориальной или музейной экспозиции, посвящённой защитникам Отечества</p>	<p>Прогнозировать содержание урока. Читать текст, находить в нём незнакомые и непонятные слова и выражения, выяснять их значение. Определять понятия: служение, патриотизм. Закреплять и систематизировать представления об основном содержании учебника, важнейших понятиях предмета; знания о духовных традициях многонационального народа России, о духовном мире человека, о роли культурных традиций в жизни человека, семьи, общества; о ценности любви в отношениях между людьми и по отношению к Родине; о ключевом понятии урока: служение Родине — патриотизм. Отвечать на учебные вопросы, соотносить определения с понятиями; делать выводы; правильно использовать основные понятия предмета в устной и письменной речи</p>
--	---	--

Модуль «основы буддийской культуры» (34 ч)

Тема	Программное содержание	Характеристика основных видов деятельности
------	------------------------	--

<p>Россия — наша Родина (1 ч)</p>	<p>Россия — многонациональное государство. Культурные традиции и вечные ценности. Духовный мир человека. Значение духовности, нравственности, морали для жизни и деятельности человека, семьи, общества. Культурное многообразие России</p>	<p>Ориентироваться в тексте учебника, разбираться в условных обозначениях учебника и применять систему условных обозначений при выполнении заданий. Осмысливать содержание прочитанного текста с помощью вопросов и пересказа. Отвечать устно и письменно на вопросы. Рассказывать о роли духовных традиций в жизни народов России, о культурных традициях и их значении в жизни человека, семьи, общества. Обсуждать основные понятия урока: вечные ценности, духовный мир, морально-этические нормы, Родина, народ, Отечество, светский, символ, культурные традиции, этика. Использовать ключевые понятия урока в устной и письменной речи при анализе и оценке фактов и явлений действительности. Комментировать иллюстративный ряд учебника, электронного приложения, рабочей тетради; соотносить текст с иллюстрациями. Показывать границы Российской Федерации на карте. Анализировать учебный и художественные тексты, соотносить пословицы и поговорки с темой урока. Проверять себя и самостоятельно оценивать свои достижения</p>
<p>Культура и религия. Введение в буддийскую духовную традицию (1 ч)</p>	<p>Культура и религия. Место религии в культуре. Мировые религии и их влияние на духовное развитие человечества. Буддизм как мировая религия. Возникновение буддизма. Будда Шакьямуни — основатель буддизма. Основатели традиционных для России религий</p>	<p>Размышлять и рассуждать о необходимости соблюдения нравственных норм жизни. Соотносить содержание художественного текста с учебным текстом. Готовить сообщение по материалу, представленному в таблице. Использовать ключевые понятия урока в устной и письменной речи. Проверять себя и самостоятельно оценивать свои достижения. Отвечать на вопросы. Рассказывать о возникновении буддизма</p>
<p>Основатель буддизма — Сиддхартха Гаутама (2 ч)</p>	<p>Страницы жизни будущего Будды: детство, стремление найти причины человеческих страданий и горя; «рождение» человека Просветлённого</p>	<p>Рассказ учителя: будущий Будда — сын царя, жившего в Индии. Каким мальчиком был Сиддхартха. Учебный диалог: «Какое будущее могло ожидать царского сына? Почему он ушёл из дома и стал странствовать?» Рассматривание репродукции картины Н. Рериха «Будда». Обсуждение вопросов: «Какая обстановка окружает Будду. Располагает ли она к размышлению?»</p>

Будда и его учение (2 ч)	Буддийское предание о Будде Шакьямуни. Происхождение и рождение Будды. Детство и юность принца Сиддхартхи .	Прогнозировать содержание урока. Читать вслух и про себя. Осмыслять содержание прочитанного текста с помощью вопросов и пересказа. Отвечать устно и письменно на вопросы .
	Четыре встречи, изменившие жизнь Сиддхартхи Гаутама. Уход Сиддхартхи из дворца. Жизнь Сиддхартхи в аскезе. Дерево Бодхи и просветление Будды Шакьямуни. Четыре благородные истины буддизма и Восьмеричный путь избавления от страданий	Размышлять и рассуждать о возможности и необходимости соблюдения нравственных норм, об осознанном отношении к жизни. Приводить примеры нравственного поведения из личной жизни и произведений искусства. Применять навыки аудирования и осознанного построения речевых высказываний в соответствии с коммуникативными задачами. Прогнозировать содержание учебного текста. Пересказывать и анализировать прочитанное. Сочинять рассказ по иллюстрации. Соотносить этический смысл притчи с содержанием урока. Использовать ключевые понятия урока в собственной устной и письменной речи. Проверять себя и самостоятельно оценивать свои достижения. Отвечать на вопросы. Рассказывать о возникновении буддизма
Буддийский священный канон Трипитака (2 ч)	Буддийский священный канон. История возникновения Трипитаки. Составные части Трипитаки. Особенности печати, хранения и чтения буддийских книг в тибетской традиции. Буддийские монахи — знатоки священного канона .	Прогнозировать содержание урока. Читать вслух и про себя. Осмыслять содержание прочитанного текста с помощью вопросов и пересказа. Отвечать устно и письменно на вопросы. Изучать составные части Трипитаки, правила её хранения и чтения, нравственные ценности буддийского священного канона. Размышлять и рассуждать о нравственной ценности буддийского священного канона .
	История появления «Ганджура». «Ганджур» на территории России. Отношение буддистов к книгам	Знать и называть священные тексты других религиозных культур; читать учебные тексты и фрагменты духовной литературы; готовить сообщения и подбирать к ним необходимый иллюстративный материал; применять навыки аудирования и осознанного построения речевых высказываний в соответствии с коммуникативными задачами. Конспектировать сообщения, заполнять таблицу; сопоставлять учебный текст и текст произведения художественной литературы; использовать ключевые понятия урока в собственной устной и письменной речи; работать в группах (парах) и представлять результаты коллективной работы, оценивать результаты самостоятельной работы

Буддийская картина мира (2 ч)	<p>Устройство мира в буддизме.</p> <p>Закон кармы. Роль осознания и раскаяния в очищении кармы.</p> <p>Колесо сансары и его изображение в буддийской традиции. Символические изображения добродетельной и грешной жизни «Бесконечный узел» — буддийский символ круговорота бытия .</p>	<p>Прогнозировать содержание урока.</p> <p>Осмыслять содержание прочитанного текста с помощью вопросов, пересказа. Отвечать устно и письменно на вопросы.</p> <p>Рассказывать о законе причины и следствия в буддизме, рассуждать о необходимости осознанного отношения к собственным поступкам; соотносить учебный текст с иллюстративным материалом; анализировать иллюстративный материал и соотносить его с содержанием урока. Соотносить прочитанное с личным жизненным и читательским опытом; использовать знания, полученные на других уроках, в контексте ново-</p>
	«Омрачения» ума и их символическое изображение в буддизме	<p>го содержания; использовать ключевые понятия урока в собственной устной и письменной речи.</p> <p>Проверять себя и самостоятельно оценивать свои достижения</p>
Добро и зло (1 ч)	<p>Общечеловеческие представления о добре и зле.</p> <p>Добро и зло в понимании буддистов.</p> <p>Учение Будды о добре и зле. Благие и неблагие деяния, их значение в жизни человека и общества. Понятие даяния (приношения дара) в буддизме</p>	<p>Прогнозировать содержание урока.</p> <p>Читать вслух и про себя, воспринимать на слух прочитанное. Осмыслять содержание прочитанного текста с помощью вопросов, пересказа.</p> <p>Отвечать устно и письменно на вопросы.</p> <p>Выявлять элементы общечеловеческих ценностей в религиозной и светской культурах.</p> <p>Соотносить собственное поведение с моральными нормами. Приводить примеры проявления человеком добра и зла по отношению к себе и окружающему миру.</p> <p>Размышлять и рассуждать об ответственности за собственные поступки.</p> <p>Соотносить прочитанное с личным жизненным и читательским опытом.</p> <p>Анализировать иллюстративный материал и соотносить его с текстом учебника; использовать знания, полученные на других уроках, в контексте нового содержания; развивать навыки смыслового чтения учебных текстов; представлять содержание учебного текста в форме таблицы; изучать ключевые понятия урока.</p> <p>Проверять себя и самостоятельно оценивать свои достижения</p>
Принцип ненасилия (1 ч)	Принцип ахимсы — ненасилия — основан на любви и доброте. Право на жизнь	<p>Прогнозировать содержание урока.</p> <p>Читать вслух и про себя, воспринимать на слух прочитанное .</p>

	<p>каждого живого существа. Закон кармы и ответственность человека за свои деяния. Насилие — причина страданий. Любовь, забота, помощь — основа счастья</p>	<p>Осмыслять содержание прочитанного текста с помощью вопросов, пересказа. Отвечать устно и письменно на вопросы. Выявлять элементы общечеловеческих ценностей в религиозной и светской культурах; размышлять и рассуждать о значении принципа ненасилия применительно к собственным отношениям с людьми и ко всему живому, об уважительном отношении к жизни. Соотносить собственное поведение с моральными нормами. Использовать знания, полученные на других уроках, в контексте нового содержания. Анализировать иллюстративный материал, соотносить его с содержанием урока. Составлять собственные тексты-рассуждения на морально-этические темы. Соотносить прочитанное с личным жизненным и читательским опытом. Представлять содержание учебного текста в форме таблицы. Использовать ключевые понятия урока в собственной устной и письменной речи. Работать в группах (парах) и представлять результаты коллективной работы, оценивать результаты самостоятельной работы. Проверять себя и самостоятельно оценивать свои достижения</p>
<p>Любовь к человеку и ценность жизни (1 ч)</p>	<p>Планета Земля — общий дом. Ценность жизни как общечеловеческая ценность. Осознание ценности жизни как основа буддийского отношения к миру. Ценность рождения человеком в буддийской традиции. Доброта матерей и понятие об истинной любви в буддизме</p>	<p>Прогнозировать содержание урока. Читать вслух и про себя, воспринимать на слух прочитанное. Осмыслять содержание прочитанного текста с помощью вопросов и пересказа. Отвечать устно и письменно на вопросы. Выявлять элементы общечеловеческих ценностей в религиозной и светской культурах. Размышлять и рассуждать о сопричастности ко всему живому, о ценности жизни. Использовать знания, полученные на других уроках, в контексте нового содержания. Соотносить прочитанное с личным жизненным и читательским опытом</p>

<p>Сострадание и милосердие (1 ч)</p>	<p>Обязанности человека по отношению к себе, близким, обществу, государству. Понятие об активном сострадании. Бодхисаттва — пример активного сострадания. Сострадание и милосердие в повседневной жизни буддистов. Четыре безмерных пожелания</p>	<p>Прогнозировать содержание урока. Читать вслух и про себя, воспринимать на слух прочитанное. Осмысливать содержание прочитанного текста с помощью вопросов и пересказа. Отвечать устно и письменно на вопросы. Выявлять элементы общечеловеческих ценностей в религиозной и светской культурах; размышлять и рассуждать на морально-этические темы. Использовать знания, полученные на других уроках, в контексте нового содержания; читать и анализировать учебный текст; соотносить понятия с определениями. Приводить примеры активного сострадания; соотносить морально-нравственные проблемы с личным жизненным и читательским опытом.</p>
		<p>Формулировать синонимическое определение понятий; соотносить иллюстративный материал с учебным текстом; использовать ключевые понятия урока в собственной устной и письменной речи. Работать в группах (парах) и представлять результаты коллективной работы; оценивать результаты самостоятельной работы. Проверять себя и самостоятельно оценивать свои достижения</p>
<p>Отношение к природе (1 ч)</p>	<p>Принцип взаимосвязи между окружающей средой и людьми в буддийском учении. Положение о равенстве всего живого. Бережное отношение к природе, запрет на убийство, защита живых существ. Забота о природе в повседневной жизни буддистов. Свобода и нравственность</p>	<p>Прогнозировать содержание урока. Читать вслух и про себя, воспринимать на слух прочитанное. Осмысливать содержание прочитанного текста с помощью вопросов и пересказа. Отвечать устно и письменно на вопросы. Устанавливать смысловую связь понятий «свобода» и «нравственность». Выявлять элементы общечеловеческих ценностей в религиозной и светской культурах; размышлять и рассуждать о равенстве всего живого, о бережном отношении к природе; приводить примеры бережного отношения к природе; использовать знания, полученные на других уроках, в контексте нового содержания; соотносить духовно-нравственные проблемы с реалиями жизни, личным жизненным и читательским опытом.</p>
		<p>Осуществлять поиск необходимой информации в тексте учебника и других источниках для выполнения учебных заданий; читать и анализировать учебный текст; создавать иллюстративный материал к уроку; соотносить иллюстративный материал с учебным текстом. Использовать ключевые понятия урока в собственной устной и письменной речи; работать в группах</p>

<p>Буддийские учителя (1 ч)</p>	<p>Понятие духовного учителя в буддизме. Два основных направления в буддизме — махаяна и тхеравада. Гелуг — распространённая школа махаяны в России. Основатель школы гелуг — Чже Цонкапа. Свобода выбора духовного учителя в буддийской традиции. Взаимоотношения ученика и духовного учителя в буддизме</p>	<p>(парах) и представлять результаты коллективной работы, оценивать результаты самостоятельной работы.</p> <p>Прогнозировать содержание урока. Читать вслух и про себя, воспринимать на слух прочитанное. Осмысливать содержание прочитанного текста с помощью вопросов и пересказа. Отвечать устно и письменно на вопросы. Размышлять и рассуждать о роли духовного учителя в религиозной и повседневной жизни буддистов. Пересказывать прочитанное; применять навыки аудирования и осознанного построения речевых высказываний в соответствии с коммуникативными задачами. Составлять вопросы к прочитанному тексту. Соотносить иллюстративный материал с учебным текстом. Использовать ключевые понятия урока в собственной устной и письменной речи. Работать в группах (парах) и представлять результаты коллективной работы, оценивать результаты самостоятельной работы</p>
<p>Семья в буддийской культуре и её ценности (1 ч)</p>	<p>Значение семьи в жизни человека и общества. Семейные ценности в буддийской культуре. Обязанности детей и обязанности родителей в буддийской семье. Обязанности и взаимоотношения мужа и жены в буддийской традиции. Традиции гостеприимства в буддийской семье. Правила этикета в буддийской культуре</p>	<p>Прогнозировать содержание урока. Читать вслух и про себя, воспринимать на слух прочитанное. Осмысливать содержание прочитанного текста с помощью вопросов и пересказа. Отвечать устно и письменно на вопросы. Размышлять о значении семьи в жизни человека и общества. Выявлять элементы общечеловеческих ценностей в религиозной и светской культурах; размышлять о значении семьи в собственной жизни, о своей роли и роли родителей в семье; соотносить морально-нравственные проблемы с личным жизненным и читательским опытом. Использовать знания, полученные на других уроках, в контексте нового содержания; применять навыки аудирования и осознанного построения речевых высказываний в соответствии с коммуникативными задачами; создавать иллюстративный материал к уроку; представлять учебную информацию в форме таблицы; развивать навыки смыслового чтения учебных текстов, построения рассуждений; формулировать синонимическое определение понятий; использовать ключевые понятия урока в собственной устной и письменной речи. Работать в группах (парах) и представлять результаты коллективной работы, оценивать результаты самостоятельной работы</p>

<p>Творческие работы учащихся (1 ч)</p>	<p>Подготовка творческих работ учащихся. Темы творческих работ: «Основные принципы буддийского учения», «Четыре благородные истины», «Будда и его мудрые изречения», «Буддийский священный канон Трипитака», «Что находится в центре Круга сансары», «В чём смысл буддийской пословицы “Ищи учителя в другом человеке”», «Художественные изображения Будды Шакьямуни», «Почему человек должен делать добро и избегать зла», «Как связаны наши мысли, слова, действия и как они влияют на нашу жизнь»</p>	<p>Повторять и закреплять знания, освоенные на уроках «Основы буддийской культуры».</p> <p>Использовать знания, полученные на других уроках, для выполнения учебных заданий; осуществлять поиск необходимой информации в тексте учебника и других источниках для выполнения учебных заданий.</p> <p>Сотносить духовно-нравственные проблемы с реалиями жизни и личным опытом.</p> <p>Создавать лично значимый творческий продукт; представлять результаты самостоятельной работы; оценивать индивидуальный образовательный результат; вносить в него соответствующие коррективы; организовывать и осуществлять сотрудничество со взрослыми и сверстниками</p>
<p>Обобщающий урок (1 ч)</p>	<p>Предварительные итоги изучения курса «Основы религиозных культур и светской этики». Культура и религия. Будда Шакьямуни и его учение. Священные книги и их предназначение в культуре. Взаимосвязь деяний</p>	<p>Обобщать и систематизировать знания, освоенные на уроках «Основы буддийской культуры»; закреплять представления о содержании учебного проекта и способах его реализации. Использовать знания, полученные на других уроках, для выполнения учебных заданий; планировать, осуществлять и корректировать самостоятельную работу; осуществлять поиск необходимой информации в тексте учебника и других источниках для выполнения учебных заданий; соотносить духовно-нравственные</p>

	<p>человека и кармы. Ценность человеческой жизни. Буддийский принцип ненасилия. Суть буддийского учения. Значение милосердия и сострадания в жизни буддистов. Отношение буддистов к природе. Обязанности детей и родителей в буддийской семье. Понятие медитации. Рассказ о буддизме по иллюстрациям</p>	<p>проблемы с реалиями жизни и личным жизненным и читательским опытом; работать в группе; представлять результаты коллективной или индивидуальной работы; оценивать свою деятельность; организовывать и осуществлять сотрудничество с учителем и сверстниками</p>
<p>Буддизм в России (1 ч)</p>	<p>История развития буддизма в России. Традиционно буддийские регионы в России. Санкт-Петербургский дацан Гунззчойнэй — первый буддийский храм в Европе. Современное состояние буддизма в России. Буддийские общины на территории современной России. Традиции буддизма в установлении согласия между людьми и взаимопонимания</p>	<p>Прогнозировать содержание урока. Читать вслух и про себя, воспринимать на слух прочитанное. Осмысливать содержание прочитанного текста с помощью вопросов и пересказа. Отвечать устно и письменно на вопросы. Размышлять и рассуждать о единстве многонационального народа России, о значении межконфессионального диалога в современной России; применять навыки аудирования и осознанного построения речевых высказываний в соответствии с коммуникативными задачами. Конспектировать сообщение учителя; выявлять знакомую и незнакомую информацию в учебном тексте; пересказывать содержание урока по иллюстративному</p>

<p>Путь духовного совершенствования (1 ч)</p>	<p>Восемь принципов правильной жизни — основа Восьмеричного благородного пути. Понятие Срединного пути в буддизме. Поучение Будды сыну. Символическое изображение этапов очищения ума. Сангха — община последователей Будды и его учения</p>	<p>Прогнозировать содержание урока. Читать вслух и про себя, воспринимать на слух прочитанное. Осмысливать содержание прочитанного текста с помощью вопросов и пересказа. Отвечать устно и письменно на вопросы. Размышлять и рассуждать о необходимости самосовершенствования, о нравственной направленности буддийского учения и его основных принципах. Соотносить собственные представления о путях духовного совершенствования с основными принципами Восьмеричного благородного пути. Соотносить морально-нравственные проблемы с личным жизненным и читательским опытом. Составлять план учебного текста; составлять рассказ по иллюстрации; использовать ключевые понятия урока в собственной устной и письменной речи. Работать в группах (парах) и представлять результаты групповой (парной) работы, оценивать результаты самостоятельной работы</p>
<p>Буддийское учение о добродетелях (2 ч)</p>	<p>Пути совершенствования ума человека через щедрость, нравственность, терпение, усердие, медитацию и мудрость .</p>	<p>Прогнозировать содержание урока. Читать вслух и про себя, воспринимать на слух прочитанное. Осмысливать содержание прочитанного текста с помощью вопросов и пересказа. Отвечать устно и письменно на вопросы .</p>
	<p>Мандала — буддийский символ круговорота рождений и смертей. Буддийский путь следования добродетелям. Активная жизненная позиция в понимании буддистов и её проявления в повседневной жизни</p>	<p>Выявлять элементы общечеловеческих ценностей в религиозной и светской культурах; размышлять и рассуждать об осознанном отношении к себе и окружающему миру, основанном на щедрости, нравственности и терпении. Соотносить морально-нравственные проблемы с личным жизненным и читательским опытом; использовать знания, полученные на других уроках, для выполнения учебных заданий; выявлять знакомую и незнакомую информацию в учебном тексте; анализировать и интерпретировать притчу в контексте содержания урока. Использовать ключевые понятия урока в собственной устной и письменной речи; работать в группах (парах) и представлять результаты групповой (парной) работы, оценивать результаты самостоятельной работы</p>

<p>Буддийские символы (1 ч)</p>	<p>«Колесо учения» и «три драгоценности» буддизма. Восемь благоприятных символов. Лотос как один из основных символов буддизма. Ступа — символ Будды Шакьямуни и его учения. Животные-символы в буддизме. Символические предметы и ритуальная одежда в буддийской духовной традиции</p>	<p>Прогнозировать содержание урока. Читать вслух и про себя, воспринимать на слух прочитанное. Осмысливать содержание прочитанного текста с помощью вопросов и пересказа. Отвечать устно и письменно на вопросы. Размышлять и рассуждать о роли символов в религиозной и светской культурах; устанавливать аналогии; характеризовать буддийские символы; применять навыки аудирования. Использовать полученные знания в контексте нового содержания; соотносить иллюстративный материал с темой урока, с содержанием текста .</p>
---------------------------------	---	---

		<p>Интерпретировать символические изображения; составлять рассказ с введением в него новых фактов; представлять информацию в символической форме.</p> <p>Соотносить полученные на уроке знания с личным жизненным и читательским опытом; использовать ключевые понятия урока в собственной устной и письменной речи. Работать в группах (парах) и представлять результаты групповой (парной) работы, оценивать результаты самостоятельной работы</p>
Буддийские ритуалы и обряды (1 ч)	<p>Буддизм — одна из традиционных религий населения России.</p> <p>Связь буддийских ритуалов и обрядов с обычаями разных народов. Значение буддийских ритуалов и обрядов в повседневной жизни человека. Традиционные обряды и ритуалы буддистов</p>	<p>Прогнозировать содержание урока.</p> <p>Читать вслух и про себя, воспринимать на слух прочитанное. Осмысливать содержание прочитанного текста с помощью вопросов и пересказа.</p> <p>Отвечать устно и письменно на вопросы.</p> <p>Размышлять и рассуждать о роли обрядов и ритуалов в повседневной жизни; выявлять элементы общечеловеческих ценностей в обычаях разных народов.</p> <p>Соотносить учебную информацию с личным жизненным и читательским опытом; применять навыки аудирования и осознанного построения речевых высказываний в соответствии с коммуникативными задачами; читать и анализировать учебные тексты; использовать ключевые понятия урока в собственной устной и письменной речи.</p> <p>Проверять себя и самостоятельно оценивать свои достижения</p>
Буддийские святыни (1 ч)	<p>Буддийский храм, изображения и статуи Будды, ступа и места, связанные</p>	<p>Прогнозировать содержание урока.</p> <p>Читать вслух и про себя, воспринимать на слух прочитанное .</p>
	<p>с жизнью Будды, как буддийские святыни. Буддийские святыни в мире и в России. Паломничество к священным местам. Значение паломничества в жизни буддистов. Бурятский лама Даша-Джоржо Итигэлов — символ безграничных духовных возможностей человека</p>	<p>Осмысливать содержание прочитанного текста с помощью вопросов и пересказа.</p> <p>Отвечать устно и письменно на вопросы.</p> <p>Называть и характеризовать объекты, предметы, явления, которые почитаются как святыни в духовной буддийской культуре; размышлять и рассуждать о значении паломничества в жизни буддистов, о роли бурятского лама Итигэлова в буддийской культуре.</p> <p>Соотносить новые знания с личным жизненным опытом; использовать знания, полученные на других уроках, для выполнения заданий; применять навыки осознанного построения речевых высказываний в соответствии с коммуникативными задачами.</p> <p>Осуществлять поиск необходимой информации в учебном тексте; использовать ключевые понятия урока в собственной устной и письменной речи.</p> <p>Проверять себя и самостоятельно оценивать свои достижения</p>

Буддийские священные сооружения (1 ч)	История возникновения ступ. Назначение и архитектурные особенности ступы. Символическое значение ступы. Буддийский монастырь — духовный центр для буддистов-мирян и монахов .	Прогнозировать содержание урока. Читать вслух и про себя, воспринимать на слух прочитанное. Осмыслять содержание прочитанного текста с помощью вопросов и пересказа. Отвечать устно и письменно на вопросы. Находить аналогии в разных религиозных культурах; размышлять и рассуждать о роли священных сооружений
	Назначение, архитектурные особенности и внутреннее убранство буддийского монастыря. Буддийское учение в повседневной жизни буддийских монахов. Священные сооружения православия, ислама, иудаизма	в религиозной культуре, об эстетической ценности священных сооружений, о подвижничестве буддийских монахов. Называть и характеризовать буддийские священные сооружения. Соотносить учебную информацию с личным опытом; применять навыки аудирования; анализировать содержание понятий в контексте содержания урока; применять навыки осознанного построения речевых высказываний в соответствии с коммуникативными задачами; использовать ключевые понятия урока в собственной устной и письменной речи; работать в группах (парах) и представлять результаты групповой (парной) работы, оценивать результаты самостоятельной работы
Буддийский храм (1 ч)	Особенности буддийского храма. Назначение, архитектурные особенности, внутреннее устройство буддийского храма. Алтарь — главное место буддийского храма. Правила поведения в общественном месте	Прогнозировать содержание урока. Читать вслух и про себя, воспринимать на слух прочитанное. Осмыслять содержание прочитанного текста с помощью вопросов и пересказа. Отвечать устно и письменно на вопросы. Описывать архитектурные особенности и характеризовать назначение буддийского храма; характеризовать значение храма в системе ценностей буддизма. Размышлять и рассуждать об эстетической ценности храмовых сооружений; ориентироваться в своём поведении на правила поведения в общественных местах; различать священные сооружения разных религиозных традиций. Соотносить учебную информацию с личным опытом; применять навыки аудирования и осознанного построения речевых высказываний в соответствии с коммуникативными задачами .
		Анализировать содержание понятий в контексте содержания урока; составлять план текста, пересказывать текст по плану, включать в текст комментарий соответствующих иллюстраций к тексту урока; использовать ключевые понятия урока в собственной устной и письменной речи. Работать в группах (парах) и представлять результаты групповой работы, оценивать результаты самостоятельной работы

Буддийский календарь (1 ч)	Летоисчисление по лунному календарю. Буддийский календарь и его отличие от григорианского. Особенности буддийского календаря. Животные — символы двенадцатилетнего цикла. Место лунного календаря в жизни современных буддистов	<p>Прогнозировать содержание урока.</p> <p>Читать вслух и про себя, воспринимать на слух прочитанное.</p> <p>Осмысливать содержание прочитанного текста с помощью вопросов и пересказа.</p> <p>Отвечать устно и письменно на вопросы. Характеризовать особенности буддийского календаря; особенности лунно-солнечной календарной системы; сравнивать буддийский и григорианский календари; рассказывать о символике и назначении буддийского календаря.</p> <p>Применять навыки аудирования и осознанного построения речевых высказываний в соответствии с коммуникативными задачами; выявлять известную и неизвестную информацию в учебном тексте; использовать известную информацию в контексте нового учебного содержания; использовать ключевые понятия урока в собственной устной и письменной речи.</p>
Буддийские праздники (1 ч)	Светские и религиозные праздники. Смысл и значение светских и религиозных праздников. Значение праздников в буддийской культуре. Основные буддийские праздники. История, смысл и значение праздника Весак, обычаи и традиции. Традиции празднования Нового года у буддистов в России. Главные праздники христиан, мусульман, иудеев	<p>Прогнозировать содержание урока.</p> <p>Читать вслух и про себя, воспринимать на слух прочитанное.</p> <p>Осмысливать содержание прочитанного текста с помощью вопросов и пересказа.</p> <p>Отвечать устно и письменно на вопросы. Размышлять и рассуждать об объединяющей роли духовных традиций на основе общих ценностей;</p> <p>выявлять аналогии в религиозных и светской культурах;</p> <p>использовать известные знания о буддийских обычаях и традициях в контексте нового содержания.</p> <p>Формулировать определение понятия; осуществлять поиск новой информации в тексте; отбирать иллюстративный материал, необходимый для выполнения задачи, с последующим комментарием;</p> <p>применять навыки осознанного построения речевых высказываний в соответствии с коммуникативными задачами; использовать ключевые понятия урока в собственной устной и письменной речи.</p> <p>Работать в группах (парах) и представлять результаты групповой (парной) работы, оценивать результаты самостоятельной работы; организовывать и осуществлять сотрудничество со взрослыми и сверстниками</p>
Искусство в буддийской культуре (1 ч)	Художественная ценность предметов и явлений буддийской духовной культуры.	Прогнозировать содержание урока. Читать вслух и про себя, воспринимать на слух прочитанное. Осмысливать содержание прочитанного текста с помощью вопросов и пересказа. Отвечать устно и письменно на вопросы.

	<p>Скульптура и живопись. Каноны скульптурных изображений Будды Шакьямуни. Требования к буддийским художникам. Чже Цонкапа о предназначении искусства. Декоративно-прикладное искусство в буддийской культуре</p>	<p>Размышлять и рассуждать о духовно-нравственной и эстетической ценности предметов и явлений буддийской духовной культуры; соотносить новые знания с личным жизненным и учебным опытом. Использовать знания, полученные на других уроках, в контексте нового содержания; применять навыки аудирования и осознанного построения речевых высказываний в соответствии с коммуникативными задачами; подобрать в учебнике иллюстративный материал к собственному сообщению; использовать ключевые понятия урока в устной и письменной речи; работать в группах (парах) и представлять результаты групповой (парной) работы, оценивать результаты самостоятельной работы</p>
<p>Любовь и уважение к Отечеству (1 ч)</p>	<p>Этапы становления духовных традиций России. Любовь — основа человеческой жизни. Служение человека обществу, Родине. Патриотизм многонационального и многоконфессионального народа России. Темы творческих работ: «Диалог культур во имя гражданского мира и согласия» (народное творчество,</p>	<p>Прогнозировать содержание урока. Читать вслух и про себя, воспринимать на слух прочитанное. Осмысливать содержание прочитанного текста с помощью вопросов и пересказа. Отвечать устно и письменно на вопросы. Закреплять и систематизировать представление об основном содержании учебника, важнейших понятиях курса; о духовных традициях многонационального народа России, о духовном мире человека, о культурных традициях и их значении в жизни человека, семьи, общества; о ценности любви в отношениях между людьми и по отношению к Родине; о ключевых понятиях урока: служение, патриотизм.</p>
	<p>стихи, песни, кухня народов России и т. д.)</p>	<p>Размышлять и рассуждать о собственной причастности к многонациональному народу России, её истории, об ответственности каждого за общее благополучие Родины; использовать знания, полученные на других уроках, для выполнения учебных заданий; отвечать на учебные вопросы, соотносить определения с понятиями; использовать основные понятия курса в устной и письменной речи; организовывать и осуществлять сотрудничество со взрослыми и сверстниками</p>

Модуль «основы иудейской культуры» (34 ч)

Тема	Программное содержание	Характеристика основных видов деятельности
Россия — наша Родина (1 ч)	Россия — многонациональное государство. Духовный мир человека. Культурные традиции и вечные ценности. Семейные ценности. Внеурочная деятельность: экскурсия в исторический или краеведческий музей	<p>Прогнозировать результаты работы на уроке.</p> <p>Читать материал урока вслух и про себя.</p> <p>Применять систему условных обозначений при выполнении заданий.</p> <p>Размышлять о роли духовных традиций народов России, о духовном мире человека, о культурных традициях и их значении в жизни человека, семьи, общества.</p> <p>Использовать ключевые понятия урока в собственной устной и письменной речи, применять их при анализе и оценке явлений и фактов действительности.</p> <p>Комментировать иллюстративный ряд, соотносить текст с иллюстрациями.</p> <p>Проверять себя и самостоятельно оценивать свои достижения</p>
Введение в иудейскую духовную традицию. Культура и религия (1 ч)	Представление о Боге в иудейской традиции. Иудаизм — национальная религия еврейского народа. Религия. Религии политеистические и монотеистические. Культура	<p>Прогнозировать содержание курса.</p> <p>Ориентироваться в учебнике, применять систему условных обозначений.</p> <p>Выделять тему и идею текста, формулировать вопросы к тексту и отвечать на них.</p> <p>Использовать новые лексические единицы в устной и письменной речи.</p> <p>Анализировать художественный текст с помощью вопросов и заданий к нему</p>
Тора — главная книга иудаизма. Сущность Торы. «Золотое правило Гилеля» (1 ч)	Тора и книги Торы. Содержание Торы. Заповеди. Правила написания, хранения и чтения Торы. Праздник Симхат Тора. Значение Торы в религиозной и бытовой жизни иудеев. «Золотое правило Гилеля» — общечеловеческий нравственный закон	<p>Прогнозировать содержание урока.</p> <p>Читать и понимать прочитанное.</p> <p>Рассказывать о традициях почитания Торы в иудаизме; о значении Торы в религиозной и бытовой жизни иудеев; о значении «золотого правила нравственности» в жизни общества и человека.</p> <p>Размышлять и рассуждать о возможности и необходимости соблюдения нравственных норм жизни.</p> <p>Соотносить прочитанное с личным опытом. Анализировать значение «золотого правила нравственности» в жизни общества и в собственной жизни.</p> <p>Работать в группе и представлять результат коллективной работы.</p> <p>Комментировать иллюстративный ряд, соотносить текст с иллюстрациями.</p> <p>Участвовать в обсуждении; аргументировать свою точку зрения; составлять небольшой текст-рассуждение на заданную тему.</p> <p>Проверять себя и самостоятельно оценивать результаты учебной работы</p>

<p>Письменная и Устная Тора. Классические тексты иудаизма (1 ч)</p>	<p>Тора и Танах. Устная Тора и причины её возникновения. Талмуд: Мишна и Гемара. Традиции изучения и толкования Торы. Изучение Торы и Талмуда — одна из главных обязанностей иудея</p>	<p>Прогнозировать содержание урока. Читать и понимать прочитанное. Высказывать собственное отношение к знанию и учёному. Использовать новые лексические единицы в устной и письменной речи. Выборочно пересказывать текст. Находить необходимую информацию в учебнике</p>
<p>Патриархи еврейского народа (1 ч)</p>	<p>Патриархи еврейского народа: Авраам, Ицхак и Яков. Эпоха патриархов. Завет Авраама с Богом. Жертвоприношение Авраама. История Эсава и Якова. Яков — Израэль. Двенадцать колен Израилевых</p>	<p>Прогнозировать содержание урока. Читать и понимать прочитанное. Рассказывать фрагменты из истории патриархов еврейского народа. Описывать историю патриархов еврейского народа; объяснять смысл Завета, заключённого через Авраама с Богом. Использовать новые лексические единицы в устной и письменной речи. Работать в группе и представлять результаты коллективной работы. Комментировать иллюстративный ряд. Читать, анализировать и интерпретировать художественный текст; формулировать вопросы к прочитанному тексту. Проверять себя и самостоятельно оценивать результаты учебной работы</p>
<p>Евреи в Египте: от Йосефа до Моше (1 ч)</p>	<p>История Йосефа и его братьев. Йосеф в Египте. Переселение двенадцати колен Израилевых в Египет. Рождение и спасение Моше</p>	<p>Прогнозировать содержание урока. Читать и понимать прочитанное. Анализировать значение в жизни человека семейных ценностей, прощения, добрых и злых поступков. Аргументировать свою точку зрения; делать выводы и обобщения на основе полученной информации и личного опыта. Соотносить текстовую и графическую информацию, работать с картой .</p>

		<p>Работать в группе и представлять результаты коллективной работы.</p> <p>Комментировать иллюстративный ряд.</p> <p>Понимать и интерпретировать художественный текст; формулировать вопросы к прочитанному тексту. Проверять себя и самостоятельно оценивать результаты учебной работы</p>
<p>Исход из Египта (1 ч)</p>	<p>Явление Моше неопалимой купины. Десять казней египетских.</p> <p>Исход евреев из Египта и переход через Красное море. История праздника Песах. Скитания иудеев в пустыне</p>	<p>Прогнозировать содержание урока.</p> <p>Читать и понимать прочитанное.</p> <p>Рассказывать об истории Исхода, основных понятиях, связанных с историей Исхода; о роли Моше в истории Исхода, о Песахе как главном иудейском религиозном празднике.</p> <p>Использовать новые лексические единицы в устной и письменной речи.</p> <p>Выборочно пересказывать текст.</p> <p>Работать в группе и представлять результаты коллективной работы.</p> <p>Комментировать иллюстративный ряд.</p> <p>Соотносить текстовую и графическую информацию, работать с картой.</p> <p>Проверять себя и самостоятельно оценивать результаты учебной работы</p>
<p>Дарование Торы на горе Синай (1 ч)</p>	<p>События дарования Торы. Создание золотого тельца. Десять заповедей и Скрижали Завета. Возобновление Завета иудеев с Богом. Строительство Ковчега</p>	<p>Прогнозировать содержание урока.</p> <p>Читать и понимать прочитанное.</p> <p>Рассказывать об истории дарования Торы, создания Ковчега и сооружения Мишкана, странствий евреев по пустыне и завоевания Эрец Исраэль; о содержании Десяти заповедей.</p>
	<p>Завета и Мишкана, избрание коэнов. Моше — пророк и законоучитель. Сорок лет в пустыне. Обретение Эрец Исраэль</p>	<p>Осмысливать духовно-нравственные проблемы и обсуждать их. Совершенствовать навыки понимания и интерпретации прочитанного.</p> <p>Составлять устный рассказ описание.</p> <p>Участвовать в обсуждении; аргументировать свою точку зрения.</p> <p>Проверять себя и самостоятельно оценивать результаты учебной работы</p>
<p>Пророки и праведники в иудейской культуре (2 ч)</p>	<p>Пророки в иудейской традиции. Эпоха пророков. Пророчества Шмуэля, Малахи, Ишаяу, Ирмияу, Хавакука. Почитание пророка Элияу. Пророчество</p>	<p>Прогнозировать содержание урока.</p> <p>Читать и понимать прочитанное.</p> <p>Рассказывать об иудейских пророках, о содержании их пророчеств; о пророчестве о приходе Машиаха и его значении в иудейской религиозной традиции; об истории Ноя и Всемирного потопа; о понятии «праведник»</p>

	<p>о приходе Машиаха и вера в приход Машиаха. Праведники в иудейской традиции. Легенда о тридцати шести праведниках .</p> <p>Хасидизм и центральная роль цадика в учении хасидизма .</p> <p>Семь заповедей сыновей Ноаха. Праведники народов мира</p>	<p>в иудейской традиции .</p> <p>Осмыслять духовно-нравственные проблемы и обсуждать их, рассуждать на этические темы, соотносить нравственные проблемы с личным опытом .</p> <p>Делать этические выводы из полученной информации .</p> <p>Совершенствовать навыки понимания и интерпретации прочитанного .</p> <p>Составлять устный рассказ-описание; выразительно читать художественный текст; анализировать художественный текст с помощью вопросов к нему .</p> <p>Проверять себя и самостоятельно оценивать результаты учебной работы</p>
--	---	--

<p>Храм в жизни иудеев (1 ч)</p>	<p>Царь Давид и объединение Царства Израиля. Царь Соломон и строительство Первого Иерусалимского Храма. Символы иудаизма: Маген Давид и Менора. Назначение Иерусалимского Храма. Захват Иерусалима вавилонянами и разрушение Первого Храма. Строительство Второго Храма. Борьба иудеев с римлянами, падение Иерусалима и разрушение Второго Храма. Стена Плача — святыня иудаизма. Скорбь о разрушении и вера в восстановление Иерусалимского Храма</p>	<p>Прогнозировать содержание урока.</p> <p>Читать и понимать прочитанное.</p> <p>Рассказывать об истории строительства и разрушения Иерусалимского Храма; о назначении Храма и храмовых ритуалах; о том, как память о Храме сохраняется в иудейской традиции.</p> <p>Анализировать высказывания нравственного содержания и соотносить их с личным опытом.</p> <p>Соотносить иллюстративный ряд с текстовой информацией.</p> <p>Комментировать иллюстративный ряд.</p> <p>Участвовать в обсуждении, аргументировать свою точку зрения.</p> <p>Использовать новые лексические единицы в собственной устной и письменной речи.</p> <p>Проверять себя и самостоятельно оценивать результаты учебной работы</p>
----------------------------------	---	--

<p>Назначение синагоги и её устройство (1 ч)</p>	<p>Синагога — центр религиозной жизни иудеев. История возникновения синагог. Отличие синагоги от Храма. Правила устройства и внутреннего убранства синагоги. Раввин — религиозный руководитель общины. Значение синагоги в жизни еврейской общины .</p>	<p>Прогнозировать содержание урока. Читать и понимать прочитанное. Рассказывать об истории возникновения синагог; о правилах их устройства; о роли и функциях раввинов в жизни еврейской общины; о правилах поведения в синагоге. Составлять памятку о правилах поведения в синагоге и священных сооружениях других религий. Соотносить иллюстративный ряд с текстовой информацией. Комментировать иллюстративный ряд; извлекать информацию из текста учебника и материалов электронного</p>
	<p>Синагоги как памятники архитектуры. Внеурочная деятельность: посещение синагоги (или виртуальная экскурсия «Синагоги в разных странах и городах России»)</p>	<p>приложения; осуществлять самостоятельный поиск в указанных источниках информации. Систематизировать иллюстративный материал. Составлять аннотацию к презентации иллюстративного материала</p>
<p>Суббота (Шабат) в иудейской традиции. Субботный ритуал (1 ч)</p>	<p>Суббота (Шабат) в системе иудейских религиозных праздников. Ритуалы встречи Субботы и субботней трапезы. Субботный запрет на работу. Ритуалы проводов Субботы</p>	<p>Прогнозировать содержание урока. Читать и понимать прочитанное. Рассказывать о том, что Суббота в иудейской традиции — праздник, а соблюдение Субботы — заповедь; о ритуалах встречи, проведения и проводов Субботы. Использовать знакомые лексические единицы в новом контексте. Соотносить иллюстративный ряд с текстовой информацией. Комментировать иллюстративный ряд. Работать в группе и представлять результаты коллективной работы. Выборочно пересказывать текст. Приводить примеры, иллюстрирующие и раскрывающие смысл прочитанного. Выразительно читать художественный текст. Проверять себя и самостоятельно оценивать результаты учебной работы</p>

<p>Молитвы и благословения в иудаизме (1 ч)</p>	<p>Тфила и главные иудейские молитвы: «Шма» и «Ами- да». Традиционные благословения, правила благословений. Личная и общественная молитвы. Главные общественные молитвы: «Шахарит», «Минха» и «Маарив». Правило миньяна. Кавана — заповедь и обязательная составляющая молитвы</p>	<p>Прогнозировать содержание урока. Читать и понимать прочитанное. Рассказывать об основных иудейских молитвах, правилах молитвы в иудейской традиции; о том, что такое благословение. Объяснять, в чём разница между благословением в религиозной традиции и в быту; какой смысл вкладывают в молитву верующие люди. Объяснять значение слов с помощью словаря и учебника. Использовать новые лексические единицы в собственной устной и письменной речи. Работать в группе и представлять результаты коллективной работы. Выборочно пересказывать текст. Соотносить иллюстративный ряд с текстовой информацией; комментировать иллюстративный ряд. Проверять себя и самостоятельно оценивать результаты учебной работы</p>
<p>Добро и зло (1 ч)</p>	<p>Сотворение мира, дерево познания добра и зла, грехопадение Адама и Евы. Каин и Авель; запрет на смеше льна и шерсти. Душа животная и божественная. Борьба доброго и злого начал в представлении иудаизма. Свобода воли и свобода выбора. Принцип личной ответственности человека за свои поступки. Тора и заповеди как источник добра</p>	<p>Прогнозировать содержание урока. Читать и понимать прочитанное. Рассказывать о понимании добра и зла в иудейской традиции; об ответственности и свободе выбора в системе ценностей иудейской культуры. Размышлять и рассуждать на морально-этические темы. Определять и анализировать, как проявляют себя в мире добро и зло. Соотносить духовно-нравственные проблемы с личным опытом. Соотносить иллюстративный ряд с текстовой информацией. Комментировать иллюстративный ряд .</p>

Творческие работы учащихся (2 ч)	Содержание деятельности определяется выбранными учащимися темами и выбранными учителем организационными формами. Подготовка к выполнению одного из заданий (творческий или учебно-исследовательский проект). Презентации результатов работы их обсуждение	<p>Прогнозировать содержание урока.</p> <p>Читать и понимать прочитанное.</p> <p>Актуализировать и закреплять материал, изученный на уроках «Основы иудейской культуры».</p> <p>Обобщать и систематизировать знания.</p> <p>Планировать и корректировать самостоятельную работу. Работать в группе, представлять результаты коллективной или индивидуальной работы.</p> <p>Оценивать свою деятельность.</p> <p>Извлекать информацию из предоставленных источников, систематизировать и воспроизводить информацию. Применять навыки построения высказываний в соответствии с коммуникативными задачами.</p> <p>Проверять себя и самостоятельно оценивать результаты учебной работы</p>
Иудаизм в России (1 ч)	Иудаизм на территории России с древнейших времён до XVII в. Еврейские общины. Хасидизм: зарождение и развитие. Иудаизм на территории России	<p>Прогнозировать содержание урока.</p> <p>Читать и понимать прочитанное.</p> <p>Рассказывать о распространении иудаизма на территории Древней Руси, Российской империи; о Катастрофе еврейского народа во время Второй мировой и Великой Отечественной войн; о межконфессиональном диалоге в современной России .</p>
	XVIII — начала XXI в. Великая Отечественная война в судьбе еврейского населения СССР. Возрождение иудаизма в современной России. Иудаизм — одна из традиционных религий народов России. Внеурочная деятельность: посещение музея или мемориала, посвящённого Великой Отечественной войне	<p>Участвовать в обсуждении; аргументировать свою точку зрения.</p> <p>Обобщать и систематизировать полученные ранее знания.</p> <p>Применять навыки смыслового чтения.</p> <p>Выделять ключевую информацию из текста.</p> <p>Обсуждать и интерпретировать высказывания на морально-нравственные темы; приводить примеры, иллюстрирующие собственную точку зрения.</p> <p>Проверять себя и самостоятельно оценивать результаты учебной работы</p>

<p>Основные принципы иудаизма (2 ч)</p>	<p>Соблюдение заповедей — основа иудаизма. Заповеди Торы. Десять заповедей и их смысл. Толкование заповедей Торы в Мишне и Талмуде. Галаха — религиозное законодательство. Моше Маймонид и тринадцать принципов иудейской веры. Изменения в понимании сути иудаизма в XIX— XX вв. Ортодоксальное, консервативное и реформистское направления в современном иудаизме</p>	<p>Прогнозировать содержание урока. Читать и понимать прочитанное. Рассказывать, что подразумевается под богоизбранностью еврейского народа; что такое Галаха; какие только вания сути иудейского закона были предложены еврейскими мудрецами; о великих иудейских законоучителях: Гилеле, Акиве и Маймониде; о содержании тринадцати принципов Маймонида; о современных направлениях в иудаизме. Объяснять значения слов с помощью словаря и учебника. Анализировать содержание Десяти заповедей с религиозной и нравственно-этической точки зрения. Размышлять и рассуждать на морально-этические темы. Использовать в устной и письменной речи освоенные лексические единицы. Совершенствовать навыки смыслового чтения учебных текстов .</p>
<p>Милосердие, забота о слабых, взаимопомощь (1 ч)</p>	<p>Традиции милосердия и благотворительности в иудаизме. Цдака и законы цдаки. Благотворительность и взаимопомощь в жизни еврейской общины. Благотворительные еврейские общества и организации в прошлом и в современной России</p>	<p>Прогнозировать содержание урока. Читать и понимать прочитанное. Рассказывать о традициях и правилах благотворительности в иудаизме. Размышлять и рассуждать на морально-этические темы. Осмысливать ценности милосердия, благотворительности и взаимопомощи, их значение во взаимоотношениях людей и место в собственной жизни; понятия богатства и бедности в трактовке иудаизма; давать нравственную оценку этих понятий; применять их к анализу фактов реальной жизни. Проверять себя и самостоятельно оценивать результаты учебной работы</p>
<p>Традиции иудаизма в повседневной жизни евреев (1 ч)</p>	<p>Законы кашрута, кошерные и некошерные продукты, правила забоя скота, запрет на смешивание молочной и мясной пищи .</p>	<p>Прогнозировать содержание урока. Читать и понимать прочитанное. Рассказывать о том, как верующие следуют традициям и соблюдают заповеди в повседневной жизни; о законах кашрута, о правилах, которым должен соответствовать внешний вид верующего еврея .</p>

**Модуль «основы религиозных культур народов России»
(34 ч)**

Тема	Программное содержание	Характеристика основных видов деятельности
Россия — наша Родина (1 ч)	Россия — многонациональное государство. Духовный мир человека. Культурные традиции и вечные ценности. Семейные ценности	<p>Пользоваться условными обозначениями учебника.</p> <p>Вести учебный, межкультурный диалог.</p> <p>Различать способы и средства познания духовных традиций. Оценивать результаты своей работы на уроке и во внеурочной деятельности.</p> <p>Понимать значение духовных традиций народов России в жизни человека, семьи, общества.</p> <p>Осознавать ценность дружеских отношений между людьми</p>
Культура и религия (1 ч)	<p>Понятие религии. Первобытные верования. Древние религии.</p> <p>Национальные и мировые религии. Традиционные религии России.</p> <p>Понятие культуры. Материальная и духовная культура. Взаимосвязь культуры и религии. Влияние религии на культуру</p>	<p>Понимать значение понятий: религия, культура, ритуал, материальная культура и духовная культура.</p> <p>Прогнозировать содержание урока.</p> <p>Читать и воспринимать прочитанное, осмысливать содержание прочитанного текста.</p> <p>Рассказывать об основных религиях, распространённых на территории России; о взаимосвязи и взаимовлиянии культуры, истории и религии, о предпосылках возникновения и нравственных основах религий.</p> <p>Различать традиционные и нетрадиционные религии. Сопоставлять особенности мировых и национальных религий.</p> <p>Определять религиозные основы отдельных явлений культуры.</p> <p>Выявлять в них общность и различие, приводить примеры. Проверять себя и самостоятельно оценивать свои достижения</p>

<p>Возникнове- ние религий. Мировые религии и их основатели (2 ч)</p>	<p>Первые религии. Многобо- жие. Появление иудаизма как первой религии, осно- ванной на вере в Единого Бога. Возникновение хри- стианства. Основы учения Иисуса Христа. Возникно- вение ислама. Возникно- вение буддизма. Основные истины буддизма</p>	<p>Понимать значение понятий: пантеон, Завет, вера в Еди- ного Бога, иудаизм, христианство, ислам, буддизм. Прогнозировать содержание урока. Читать и воспринимать прочитанное, осмысливать со- держание прочитанного текста. Рассказывать о первых религиях, об истории возникно- вения иудаизма, христианства, ислама и буддизма. Определять нравственные основы традиционных религий. Работать с картой. Проверять себя и самостоятельно оценивать свои дости- жения</p>
<p>Священные книги религий мира (2 ч)</p>	<p>Что такое священные кни- ги. Священная книга буд- дизма — Трипитака (Три корзины мудрости). Свя- щенные книги иудаизма и христианства. Священная книга ислама — Коран. Священные книги как обязательная часть любой религии</p>	<p>Понимать значение понятий: Трипитака, Библия, Вет- хий Завет, Новый Завет, Евангелие, Коран. Прогнозировать содержание урока. Читать и воспринимать прочитанное, осмысливать со- держание прочитанного текста. Рассказывать о священ- ных книгах буддизма, иудаизма, христианства, ислама. Определять сходство этических постулатов священных книг религий мира. Совершенствовать умения в области коммуникации, чте- ния и понимания прочитанного, ответов на учебные во- просы разных типов, построения связного высказывания. Проверять себя и самостоятельно оценивать свои дости- жения</p>
<p>Хранители предания в религиях мира (1 ч)</p>	<p>Необходимость хранителя предания для любой рели- гии. Жрецы. Раввины в иуда- изме .</p>	<p>Понимать значение понятий: жрец, раввин, епископ, священник, имам, лама. Прогнозировать содержание урока. Читать и воспринимать прочитанное, осмысливать со- держание прочитанного текста .</p>

Продолжение

Тема	Программное содержание	Характеристика основных видов деятельности
	<p>Христианские священно- служители . Мусульман- ская община . Буддийская община</p>	<p>Рассказывать о том, когда появились хранители пре- дания; кто такие жрецы; какую роль в иудаизме играют раввины; об иерархии христианской церкви; об орга- низации мусульманской общины; о буддистской сангхе и ламах .</p>
<p>Добро и зло. Понятие греха, раскаяния и воздаяния (2 ч)</p>	<p>Представление о происхож- дении добра и зла в разных религиях. Понятия греха и раскаяния в разных рели- гиях. Сходство и различия пред- ставлений о добре и зле в разных религиях</p>	<p>Понимать значение понятий: добро, зло, грех, раская- ние, воздаяние — в контексте религиозных традиций мира. Прогнозировать содержание урока. Читать и воспринимать прочитанное, осмысливать со- держание прочитанного текста. Рассказывать о причинах появления зла и возможностях его преодоления в контексте традиций буддизма, христи- анства, ислама и иудаизма. Соотносить понятия добра и зла с личным опытом, опы- том других людей. Устанавливать связи полученных знаний со знаниями по литературному чтению и окружающему миру. Проверять себя и самостоятельно оценивать содержание прочитанного текста</p>
<p>Человек в религиозных традициях мира (1 ч)</p>	<p>Действия верующего чело- века для общения с Богом. Христианские таинства. Соблюдение религиозных предписаний в иудаизме .</p>	<p>Понимать значение понятий: молитва, таинство, намаз, мантра. Прогнозировать содержание урока. Читать и воспринимать прочитанное, осмысливать со- держание прочитанного текста .</p>

	Формы служения Богу, предписанные в Коране. Традиции буддизма. Молитва в разных религиозных традициях	Рассказывать об основных действиях верующего человека в религиозных традициях мира, о том, что делает верующий человек для общения с Богом, что такое молитва, таинство, намаз, мантра. Приводить примеры религиозного поведения людей из личного опыта и опыта других людей, из литературных источников. Выражать позитивное ценностное отношение к поведению религиозных людей. Проверять себя и самостоятельно оценивать результаты учебной работы
Священные сооружения (2 ч)	Предназначение священных сооружений. Необходимость священных сооружений для любой религии. Священные здания иудаизма. Христианские храмы. Мечети. Буддийские священные сооружения	Понимать значение понятий: синагога, церковь, мечеть, ступа, пагода. Прогнозировать содержание урока. Читать и воспринимать прочитанное, осмысливать содержание прочитанного текста. Рассказывать о назначении и устройстве синагоги, христианской церкви, мечети, ступы и пагоды. Выявлять общность и различия в устройстве и назначении священных сооружений. Осознавать при нахождении в священных сооружениях необходимость соблюдения правил поведения, принятых в соответствующей религиозной общине. Проверять себя и самостоятельно оценивать результаты учебной работы
Искусство в религиозной культуре (2 ч)	Связь искусства и религии. Искусство в религиозной культуре христианства.	Понимать роль искусства в религиозных культурах. Прогнозировать содержание урока. Читать и воспринимать прочитанное, осмысливать содержание прочитанного текста.

Модуль «основы светской этики» (34 ч)

Тема	Основное содержание	Характеристика основных видов деятельности обучающихся
Россия — наша Родина (1 ч)	Россия — многонациональное государство. Культурные традиции. Культурное многообразие России. Народы и религии в России.	Использовать ключевые понятия учебной темы в устной и письменной речи, применять их при анализе и оценке явлений и фактов действительности. Рассказывать о роли культурных традиций в жизни народов России, о значении культурных традиций в жизни человека, семьи, народа, общества. Проверять себя и самостоятельно оценивать свои достижения. Приводить примеры единения народов России (например, праздники).

<p>Этика и её значение в жизни человека. Нормы морали. Нравственные ценности, идеалы, принципы. (8 ч)</p>	<p>Этика в отношениях людей в обществе. Добро и зло как основные категории этики. Культура и религия. Нормы морали. «Золотое правило этики». Нравственные ценности, идеалы, принципы в культуре народов России.</p>	<p>Использовать основные понятия темы в устной и письменной речи, рассматривать иллюстративный материал, соотносить текст с иллюстрациями. Составлять небольшой текст-рассуждение на темы добра и зла, моральных ценностей, идеалов.</p> <p>Высказывать суждения оценочного характера о значении нравственности в жизни человека, семьи, народа, общества, государства.</p> <p>Рассуждать о возможности и необходимости соблюдения нравственных норм в жизни человека, общества, раскрывать понимание «золотого правила этики».</p>
--	---	---

Тема	Основное содержание	Характеристика основных видов деятельности обучающихся
		<p>Размышлять и рассуждать на морально-этические темы.</p> <p>Проверять себя и самостоятельно оценивать свои достижения.</p>
<p>Государство и мораль гражданина. Основной Закон (Конституция) в государстве как источник российской гражданской этики (1 ч)</p>	<p>Нравственный долг и ответственность человека в обществе. Мораль в культуре народов России. Государство и мораль гражданина. Основной Закон (Конституция) в России как источник общепринятых норм гражданкой этики в российском обществе.</p>	<p>Читать и понимать учебный текст, объяснять значение слов (терминов и понятий) с опорой на текст учебника.</p> <p>Выражать понимание нравственного долга и ответственности человека в российском обществе, государстве.</p> <p>Рассказывать о российской гражданской этике как общепринятых в российском обществе нормах морали, отношений и поведения людей, основанных на конституционных правах, свободах, обязанностях человека.</p> <p>Раскрывать основное содержание норм российской гражданской этики (справедливость, ответственность, ценность и достоинство человеческой жизни, взаимоуважение, уважение к старшим, к труду, свобода совести, свобода вероисповедания, забота о природе, историческом и культурном наследии и др.).</p> <p>Использовать систему условных обозначений при выполнении заданий.</p> <p>Проверять себя и самостоятельно оценивать свои достижения.</p>

--	--	--

<p>Образцы нравственности в культуре Отечества, народов России. Природа и человек (8 ч)</p>	<p>Образцы нравственности в культуре Отечества, народов России. Справедливость, дружба, труд, помощь нуждающимся, служение своему народу, России. Народные сказки, пословицы, поговорки о нравственности. Отношение к природе как нравственная категория.</p>	<p>Рассуждать о необходимости соблюдения нравственных норм жизни в обществе.</p> <p>Рассуждать о нравственных нормах на примерах образцов поведения людей, исторических и литературных героев, защитников Отечества в истории России и современности.</p> <p>Рассуждать о возможности и необходимости бережного отношения к природе и личной ответственности за это каждого человека.</p> <p>Осуществлять поиск необходимой информации для выполнения заданий. Составлять небольшой текст-рассуждение на тему «Образцы нравственного поведения в культуре Отечества».</p> <p>Использовать знания, полученные на уроках по литературному чтению и окружающему миру, для осмысления примеров нравственного поведения людей в истории и культуре Отечества.</p> <p>Проверять себя и самостоятельно оценивать свои достижения.</p>
<p>Праздники как одна из форм исторической памяти (2 ч)</p>	<p>Народные, государственные праздники в России. Нравственное значение праздника, значение праздников для укрепления единства народа,</p>	<p>Объяснять значение праздников как одной из форм исторической памяти народа, общества, их значение для укрепления единства народа, общества.</p> <p>Рассказывать о российских праздниках (государственные, народные, религиозные, семейные),</p>

	сохранения исторической памяти.	День народного единства, День защитников Отечества и др., о праздниках в своём регионе, местности проживания. Осуществлять поиск необходимой информации для выполнения заданий.
--	---------------------------------	--

		Использовать речевые средства, навыки смыслового чтения учебных текстов, участвовать в беседе. Проверять себя и самостоятельно оценивать свои достижения.
Семейные ценности. Этика семейных отношений (1 ч)	Семья как ценность. Семейные ценности в России. Этика семейных отношений. Традиционные семейные ценности народов России.	Объяснять значение слов (терминов и понятий) с опорой на учебный текст. Раскрывать основное содержание понимания семьи, отношений в семье на основе взаимной любви и уважения, любовь и забота родителей о детях; любовь и забота детей о нуждающихся в помощи родителях; уважение старших. Рассказывать о семейных традициях народов России, приводить примеры. Осуществлять поиск необходимой информации для выполнения заданий. Проверять себя и самостоятельно оценивать свои достижения.
Трудовая мораль. Нравственные традиции предпринимательства (3 ч)	Труд как ценность. Уважение труда, трудящихся людей в культуре народов России. Нравственные традиции предпринимательства в России, благотворительность.	Анализировать прочитанное с точки зрения полученных ранее знаний. Рассказывать о трудовой морали, нравственных традициях трудовой деятельности, предпринимательства в России, приводить примеры. Объяснять значение слов (терминов и понятий) с опорой на учебный текст.
		Высказывать суждения оценочного характера о трудолюбии, честном труде, об уважении

		к труду, к трудящимся людям, результатам труда (своего и других людей). Проверять себя и самостоятельно оценивать свои достижения.
Что значит быть нравственным в наше время. Методы нравственного самосовершенствования (6 ч)	Нравственность общества и нравственность личности, человека. Нравственные требования в наше время. Воспитание нравственной культуры в обществе и самовоспитание человека. Нравственный выбор. Нравственное самосовершенствование.	Выражать своими словами понятия урока. Приводить примеры нравственных поступков, оценивать поступки свои и других людей. Соотносить нравственные нормы с анализом личного опыта поведения. Составлять небольшой текст-рассуждение на тему «Образцы нравственного поведения людей в современной жизни». Проверять себя и самостоятельно оценивать свои достижения.
Этикет (2 ч)	Понятие этикета. Этика и этикет в отношениях к старшим, учителям, в коллективе, дома и в школе, в разных жизненных ситуациях. Речевой этикет.	Размышлять и рассуждать на темы правил поведения в обществе. Различать нравственные нормы и правила этикета, приводить примеры. Объяснять взаимосвязь этики и этикета, целесообразность правил этикета. Рассказывать о правилах этикета в разных жизненных ситуациях, приводить примеры, использовать народные пословицы и поговорки. Обосновывать необходимость соблюдения правил этикета в разных ситуациях. Осуществлять поиск необходимой информации для выполнения заданий.

		Применять навыки осознанного построения речевых высказываний в соответствии с коммуникативными задачами. Проверять себя и самостоятельно оценивать свои достижения.
Любовь и уважение к Отечеству. Патриотизм многонационального и многоконфессионального народа России (2 ч)	Служение человека обществу, Родине, Отечеству в культуре народов России. Патриотизм многонационального и многоконфессионального народа России.	Закреплять и систематизировать представления о российской светской этике, духовно-нравственной культуре многонационального народа России, их значении в жизни человека, семьи, российского общества. Сопоставлять понятия «патриотизм», «Отечество», «многонациональный народ России», «служение», соотносить определения с понятиями, делать выводы. Использовать основные понятия темы в устной и письменной речи. Проверять себя и самостоятельно оценивать свои достижения.

2.2.1.8. ИСКУССТВО (ИЗОБРАЗИТЕЛЬНОЕ ИСКУССТВО)

Примерная рабочая программа по изобразительному искусству на уровне начального общего образования составлена на основе «Требований к результатам освоения основной образовательной программы», представленных в Федеральном государственном образовательном стандарте начального общего образования.

Содержание программы распределено по модулям с учётом проверяемых требований к результатам освоения учебного предмета, выносимым на промежуточную аттестацию.

ПОЯСНИТЕЛЬНАЯ ЗАПИСКА

Цель преподавания предмета «Изобразительное искусство» состоит в формировании художественной культуры учащихся, развитии художественно-образного мышления и эстетического отношения к явлениям действительности путём освоения начальных основ художественных знаний, умений, навыков и развития творческого потенциала учащихся.

Преподавание предмета направлено на развитие духовной культуры учащихся, формирование активной эстетической позиции по отношению к действительности и произведениям искусства, понимание роли и значения художественной деятельности в жизни людей.

Содержание предмета охватывает все основные виды визуально-пространственных искусств (собственно изобразительных): начальные основы графики, живописи и скульптуры, декоративно-прикладные и народные виды искусства, архитектуру и дизайн. Особое внимание уделено развитию эстетического восприятия природы, восприятию произведений искусства и формированию зрительских навыков, художественному восприятию предметно-бытовой культуры. Для учащихся начальной школы большое значение также имеет восприятие произведений детского творчества, умение обсуждать и анализировать детские рисунки с позиций выраженного в них содержания, художественных средств выразительности, соответствия учебной задачи, поставленной учителем. Такая рефлексия детского творчества имеет позитивный обучающий характер.

Важнейшей задачей является формирование активного, ценностного отношения к истории отечественной культуры, выраженной в её архитектуре, изобразительном искусстве, в национальных образах предметно-материальной и пространственной среды, в понимании красоты человека.

Учебные темы, связанные с восприятием, могут быть реализованы как отдельные уроки, но чаще всего следует объединять задачи восприятия с задачами практической творческой работы (при сохранении учебного времени на восприятие произведений искусства и эстетического наблюдения окружающей действительности).

На занятиях учащиеся знакомятся с многообразием видов художественной деятельности и технически доступным разнообразием художественных материалов. *Практическая художественно-творческая деятельность занимает приоритетное пространство учебного времени. При опоре на восприятие произведений искусства художественно-эстетическое отношение к миру формируется прежде всего в собственной художественной деятельности, в процессе практического решения художественно-творческих задач.*

Примерная рабочая программа учитывает психолого-возрастные особенности развития детей 7-10 лет, при этом содержание занятий может быть адаптировано с

учётом индивидуальных качеств обучающихся, как для детей, проявляющих выдающиеся способности, так и для детей-инвалидов и детей с ОВЗ.

В урочное время деятельность обучающихся организуется как в индивидуальном, так и в групповом формате с задачей формирования навыков сотрудничества в художественной деятельности.

МЕСТО УЧЕБНОГО ПРЕДМЕТА «ИЗОБРАЗИТЕЛЬНОЕ ИСКУССТВО» В УЧЕБНОМ ПЛАНЕ

В соответствии с Федеральным государственным образовательным стандартом начального общего образования учебный предмет «Изобразительное искусство» входит в предметную область «Искусство» и является обязательным для изучения. Содержание предмета «Изобразительное искусство» структурировано как система тематических модулей и входит в учебный план 1-4 классов программы начального общего образования в объёме 1 ч одного учебного часа в неделю. Изучение содержания всех модулей в 1-4 классах обязательно.

При этом предусматривается возможность реализации этого курса при выделении на его изучение двух учебных часов в неделю за счёт вариативной части учебного плана, определяемой участниками образовательного процесса. При этом предполагается не увеличение количества тем для изучения, а увеличение времени на практическую художественную деятельность. Это способствует качеству обучения и достижению более высокого уровня как предметных, так и личностных и метапредметных результатов обучения.

Общее число часов, отведённых на изучение учебного предмета «Изобразительное искусство», - 135 ч (один час в неделю в каждом классе).

1 класс - 33 ч, 2 класс - 34 ч, 3 класс - 34 ч, 4 класс - 34 ч.

СОДЕРЖАНИЕ УЧЕБНОГО ПРЕДМЕТА «ИЗОБРАЗИТЕЛЬНОЕ ИСКУССТВО»

1 КЛАСС (33 ч)

Модуль «Графика»

Расположение изображения на листе. Выбор вертикального или горизонтального формата листа в зависимости от содержания изображения.

Разные виды линий. Линейный рисунок. Графические материалы для линейного рисунка и их особенности. Приёмы рисования линией.

Рисование с натуры: разные листья и их форма.

Представление о пропорциях: короткое - длинное. Развитие навыка видения соотношения частей целого (на основе рисунков животных).

Графическое пятно (ахроматическое) и представление о силуэте. Формирование навыка видения целостности. Цельная форма и её части.

Модуль «Живопись»

Цвет как одно из главных средств выражения в изобразительном искусстве. Навыки работы гуашью в условиях урока. Краски «гуашь», кисти, бумага цветная и белая.

Три основных цвета. Ассоциативные представления, связанные с каждым цветом. Навыки смешения красок и получение нового цвета.

Эмоциональная выразительность цвета, способы выражения настроения в изображаемом сюжете.

Живописное изображение разных цветков по представлению и восприятию. Развитие навыков работы гуашью. Эмоциональная выразительность цвета.

Тематическая композиция «Времена года». Контрастные цветовые состояния

времен года. Живопись (гуашь), аппликация или смешанная техника.

Техника монотипии. Представления о симметрии. Развитие воображения.

Модуль «Скульптура»

Изображение в объёме. Приёмы работы с пластилином; дощечка, стек, тряпочка.

Лепка зверушек из цельной формы (черепашки, ёжика, зайчика, птички и др.). Приёмы вытягивания, вдавливания, сгибания, скручивания.

Лепка игрушки, характерной для одного из наиболее известных народных художественных промыслов (дымковская или каргопольская игрушка, или по выбору учителя с учётом местных промыслов).

Бумажная пластика. Овладение первичными приёмами надрезания, закручивания, складывания.

Объёмная аппликация из бумаги и картона.

Модуль «Декоративно-прикладное искусство»

Узоры в природе. Наблюдение узоров в живой природе (в условиях урока на основе фотографий). Эмоционально-эстетическое восприятие объектов

действительности. Ассоциативное сопоставление с орнаментами в предметах декоративно-прикладного искусства.

Узоры и орнаменты, создаваемые людьми, и разнообразие их видов. Орнаменты геометрические и растительные. Декоративная композиция в круге или в полосе.

Представления о симметрии и наблюдение её в природе. Последовательное ведение работы над изображением бабочки по представлению, использование линии симметрии при составлении узора крыльев.

Орнамент, характерный для игрушек одного из наиболее известных народных художественных промыслов: дымковская или каргопольская игрушка (или по выбору учителя с учётом местных промыслов).

Дизайн предмета: изготовление нарядной упаковки путём складывания бумаги и аппликации.

Оригами - создание игрушки для новогодней ёлки. Приёмы складывания бумаги.

Модуль «Архитектура»

Наблюдение разнообразных архитектурных зданий в окружающем мире (по фотографиям), обсуждение особенностей и составных частей зданий.

Освоение приёмов конструирования из бумаги. Складывание объёмных простых геометрических тел. Овладение приёмами склеивания, надрезания и вырезания деталей; использование приёма симметрии.

Макетирование (или аппликация) пространственной среды сказочного города из бумаги, картона или пластилина.

Модуль «Восприятие произведений искусства»

Восприятие произведений детского творчества. Обсуждение сюжетного и эмоционального содержания детских работ.

Художественное наблюдение окружающего мира природы и предметной среды жизни человека в зависимости от поставленной аналитической и эстетической задачи наблюдения (установки).

Рассматривание иллюстраций детской книги на основе содержательных установок учителя в соответствии с изучаемой темой.

Знакомство с картиной, в которой ярко выражено эмоциональное состояние, или с картиной, написанной на сказочный сюжет (произведения В.М. Васнецова, М.А. Врубеля и другие по выбору учителя).

Художник и зритель. Освоение зрительских умений на основе получаемых знаний и творческих практических задач - установок наблюдения. Ассоциации из личного опыта учащихся и оценка эмоционального содержания произведений.

Модуль «Азбука цифровой графики»

Фотографирование мелких деталей природы, выражение ярких зрительных впечатлений.

Обсуждение в условиях урока ученических фотографий, соответствующих изучаемой теме.

2 КЛАСС (34 ч)

Модуль «Графика»

Ритм линий. Выразительность линии. Художественные материалы для линейного рисунка и их свойства. Развитие навыков линейного рисунка.

Пастель и мелки - особенности и выразительные свойства графических материалов, приёмы работы.

Ритм пятен: освоение основ композиции. Расположение пятна на плоскости листа: сгущение, разброс, доминанта, равновесие, спокойствие и движение.

Пропорции - соотношение частей и целого. Развитие аналитических навыков видения пропорций. Выразительные свойства пропорций (на основе рисунков птиц).

Рисунок с натуры простого предмета. Расположение предмета на листе бумаги. Определение формы предмета. Соотношение частей предмета. Светлые и тёмные части предмета, тень под предметом. Штриховка. Умение внимательно рассматривать и анализировать форму натурального предмета.

Графический рисунок животного с активным выражением его характера. Аналитическое рассматривание графических произведений анималистического жанра.

Модуль «Живопись»

Цвета основные и составные. Развитие навыков смешивания красок и получения нового цвета. Приёмы работы гуашью. Разный характер мазков и движений кистью. Пастозное, плотное и прозрачное нанесение краски.

Акварель и её свойства. Акварельные кисти. Приёмы работы акварелью.

Цвет тёплый и холодный - цветовой контраст.

Цвет тёмный и светлый (тональные отношения). Затемнение цвета с помощью тёмной краски и осветление цвета. Эмоциональная выразительность цветовых состояний и отношений.

Цвет открытый - звонкий и приглушённый, тихий. Эмоциональная выразительность цвета.

Изображение природы (моря) в разных контрастных состояниях погоды и соответствующих цветовых состояниях (туман, нежное утро, гроза, буря, ветер - по выбору учителя). Произведения И. К. Айвазовского.

Изображение сказочного персонажа с ярко выраженным характером (образ мужской или женский).

Модуль «Скульптура»

Лепка из пластилина или глины игрушки - сказочного животного по мотивам выбранного художественного народного промысла (филимоновская игрушка, дымковский петух, каргопольский Полкан и другие по выбору учителя с учётом

местных промыслов). Способ лепки в соответствии с традициями промысла.

Лепка животных (кошка, собака, медвежонок и др.) с передачей характерной пластики движения. Соблюдение цельности формы, её преобразование и добавление деталей.

Изображение движения и статики в скульптуре: лепка из пластилина тяжёлой, неповоротливой и лёгкой, стремительной формы.

Модуль «Декоративно-прикладное искусство»

Наблюдение узоров в природе (на основе фотографий в условиях урока): снежинки, паутинки, роса на листьях и др. Ассоциативное сопоставление с орнаментами в предметах декоративно-прикладного искусства (кружево, вышивка, ювелирные изделия и др.).

Рисунок геометрического орнамента кружева или вышивки.

Декоративная композиция. Ритм пятен в декоративной аппликации.

Поделки из подручных нехудожественных материалов.

Декоративные изображения животных в игрушках народных промыслов; филимоновские, дымковские, каргопольские игрушки (и другие по выбору учителя с учётом местных художественных промыслов).

Декор одежды человека. Разнообразие украшений. Традиционные народные женские и мужские украшения. Назначение украшений и их роль в жизни людей.

Модуль «Архитектура»

Конструирование из бумаги. Приёмы работы с полосой бумаги, разные варианты складывания, закручивания, надрезания. Макетирование пространства детской площадки.

Построение игрового сказочного города из бумаги (на основе сворачивания геометрических тел - параллелепипедов разной высоты, цилиндров с прорезями и наклейками); завивание, скручивание и складывание полосы бумаги (например, гармошкой).

Образ здания. Памятники отечественной или западноевропейской архитектуры с ярко выраженным характером здания. Рисунок дома для доброго или злого сказочного персонажа (иллюстрация сказки по выбору учителя).

Модуль «Восприятие произведений искусства»

Восприятие произведений детского творчества. Обсуждение сюжетного и эмоционального содержания детских работ.

Художественное наблюдение природы и красивых природных деталей, анализ их конструкции и эмоционального воздействия. Сопоставление их с рукотворными произведениями.

Восприятие орнаментальных произведений прикладного искусства (кружево, шитьё, резьба и роспись и др.).

Восприятие произведений живописи с активным выражением цветового состояния в природе. Произведения И.И. Левитана, А.И. Куинджи, Н.П. Крымова.

Восприятие произведений анималистического жанра в графике (произведения В.В. Ватагина, Е.И. Чарушина и др.) и в скульптуре (произведения В.В. Ватагина). Наблюдение животных с точки зрения их пропорций, характера движения, пластики.

Модуль «Азбука цифровой графики»

Компьютерные средства изображения. Виды линий (в программе Paint или другом графическом редакторе).

Компьютерные средства изображения. Работа с геометрическими фигурами. Трансформация и копирование геометрических фигур в программе Paint.

Освоение инструментов традиционного рисования (карандаш, кисточка, ластик, заливка и др.) в программе Paint на основе простых сюжетов (например, образ дерева).

Освоение инструментов традиционного рисования в программе Paint на основе темы «Тёплый и холодный цвета» (например, «Горящий костёр в синей ночи», «Перо жар-птицы» и др.).

Художественная фотография. Расположение объекта в кадре. Масштаб. Доминанта. Обсуждение в условиях урока ученических фотографий, соответствующих изучаемой теме.

3 КЛАСС (34 ч)

Модуль «Графика»

Эскизы обложки и иллюстраций к детской книге сказок (сказка по выбору). Рисунок буквы. Макет книги-игрушки. Совмещение изображения и текста.

Расположение иллюстраций и текста на развороте книги.

Поздравительная открытка. Открытка-пожелание.

Композиция открытки:

совмещение текста (шрифта) и изображения. Рисунок открытки или аппликация.

Эскиз плаката или афиши. Совмещение шрифта и изображения. Особенности композиции плаката.

Графические зарисовки карандашами по памяти или на основе наблюдений и фотографий архитектурных достопримечательностей своего города.

Транспорт в городе. Рисунки реальных или фантастических машин.

Изображение лица человека. Строение, пропорции, взаиморасположение частей лица.

Эскиз маски для маскарада: изображение лица - маски персонажа с ярко выраженным характером. Аппликация из цветной бумаги.

Модуль «Живопись»

Создание сюжетной композиции «В цирке», использование гуаши или карандаша и акварели (по памяти и представлению).

Художник в театре: эскиз занавеса (или декораций сцены) для спектакля со сказочным сюжетом (сказка по выбору).

Тематическая композиция «Праздник в городе». Гуашь по цветной бумаге, возможно совмещение с наклейками в виде коллажа или аппликации.

Натюрморт из простых предметов с натуры или по представлению. «Натюрморт- автопортрет» из предметов, характеризующих личность ученика.

Пейзаж в живописи. Передача в пейзаже состояний в природе. Выбор для изображения времени года, времени дня, характера погоды и особенностей ландшафта (лес или поле, река или озеро); количество и состояние неба в изображении.

Портрет человека по памяти и представлению с опорой на натуру. Выражение в портрете (автопортрете) характера человека, особенностей его личности с использованием выразительных возможностей композиционного размещения в плоскости листа, особенностей пропорций и мимики лица, характера цветового решения, сильного или мягкого контраста, включения в композицию дополнительных предметов.

Модуль «Скульптура»

Создание игрушки из подручного нехудожественного материала, придание ей

одушевлённого образа (добавления деталей лепных или из бумаги, ниток или других материалов).

Лепка сказочного персонажа на основе сюжета известной сказки или создание этого персонажа путём бумагопластики.

Освоение знаний о видах скульптуры (по назначению) и жанрах скульптуры (по сюжету изображения).

Лепка эскиза парковой скульптуры. Выражение пластики движения в скульптуре. Работа с пластилином или глиной.

Модуль «Декоративно-прикладное искусство»

Приёмы исполнения орнаментов и выполнение эскизов украшения посуды из дерева и глины в традициях народных художественных промыслов Хохломы и Гжели (или в традициях других промыслов по выбору учителя).

Эскизы орнаментов для росписи тканей. Раппорт. Трафарет и создание орнамента при помощи печаток или штампов.

Эскизы орнамента для росписи платка: симметрия или асимметрия построения композиции, статика и динамика узора, ритмические чередования мотивов, наличие композиционного центра, роспись по канве. Рассматривание павловопосадских платков.

Проектирование (эскизы) декоративных украшений в городе: ажурные ограды, украшения фонарей, скамеек, киосков, подставок для цветов и др.

Модуль «Архитектура»

Зарисовки исторических памятников и архитектурных достопримечательностей города или села. Работа по наблюдению и по памяти, на основе использования фотографий и образных представлений.

Проектирование садово-паркового пространства на плоскости (аппликация, коллаж) или в виде макета с использованием бумаги, картона, пенопласта и других подручных материалов.

Графический рисунок (индивидуально) или тематическое панно «Образ моего города» (села) в виде коллективной работы (композиционная склейка-аппликация рисунков зданий и других элементов городского пространства, выполненных индивидуально).

Модуль «Восприятие произведений искусства»

Иллюстрации в детских книгах и дизайн детской книги. Рассматривание и обсуждение иллюстраций известных российских иллюстраторов детских книг.

Восприятие объектов окружающего мира - архитектура, улицы города или села. Памятники архитектуры и архитектурные достопримечательности (по выбору учителя), их значение в современном мире.

Виртуальное путешествие: памятники архитектуры в Москве и Санкт-Петербурге (обзор памятников по выбору учителя).

Художественные музеи. Виртуальные путешествия в художественные музеи: Государственная Третьяковская галерея, Государственный Эрмитаж, Государственный Русский музей, Государственный музей изобразительных искусств имени А.С. Пушкина. Экскурсии в местные художественные музеи и галереи. Виртуальные экскурсии в знаменитые зарубежные художественные музеи (выбор музеев - за учителем). Осознание значимости и увлекательности посещения музеев; посещение знаменитого музея как событие; интерес к коллекции музея и искусству в целом.

Знания о видах пространственных искусств: виды определяются по

назначению произведений в жизни людей.

Жанры в изобразительном искусстве - в живописи, графике, скульптуре - определяются предметом изображения; классификация и сравнение содержания произведений сходного сюжета (портреты, пейзажи и др.).

Представления о произведениях крупнейших отечественных художников-пейзажистов: И.И. Шишкина, И.И. Левитана, А.К. Саврасова, В.Д. Поленова, А.И. Куинджи, И.К. Айвазовского и др.

Представления о произведениях крупнейших отечественных портретистов: В.И. Сурикова, И.Е. Репина, В.А. Серова и др.

Модуль «Азбука цифровой графики»

Построение в графическом редакторе различных по эмоциональному восприятию ритмов расположения пятен на плоскости: покой (статика), разные направления и ритмы движения (собрались, разбежались, догоняют, улетают и т.д.). Вместо пятен (геометрических фигур) могут быть простые силуэты машинок, птичек, облаков и др.

В графическом редакторе создание рисунка элемента орнамента (паттерна), его копирование, многократное повторение, в том числе с поворотами вокруг оси рисунка, и создание орнамента, в основе которого раппорт. Вариативное создание орнаментов на основе одного и того же элемента.

Изображение и изучение мимики лица в программе Paint (или другом графическом редакторе).

Совмещение с помощью графического редактора векторного изображения, фотографии и шрифта для создания плаката или поздравительной открытки.

Редактирование фотографий в программе Picture Manager: изменение яркости, контраста, насыщенности цвета; обрезка, поворот, отражение.

Виртуальные путешествия в главные художественные музеи и музеи местные (по выбору учителя).

4 КЛАСС (34 ч)

Модуль «Графика»

Правила линейной и воздушной перспективы: уменьшение размера изображения по мере удаления от первого плана, смягчения цветового и тонального контрастов.

Рисунок фигуры человека: основные пропорции и взаимоотношение частей фигуры, передача движения фигуры на плоскости листа: бег, ходьба, сидящая и стоящая фигуры.

Графическое изображение героев былин, древних легенд, сказок и сказаний разных народов.

Изображение города - тематическая графическая композиция; использование карандаша, мелков, фломастеров (смешанная техника).

Модуль «Живопись»

Красота природы разных климатических зон, создание пейзажных композиций (горный, степной, среднерусский ландшафт).

Портретные изображения человека по представлению и наблюдению с разным содержанием: женский или мужской портрет, двойной портрет матери и ребёнка, портрет пожилого человека, детский портрет или автопортрет, портрет персонажа по представлению (из выбранной культурной эпохи).

Тематические многофигурные композиции: коллективно созданные панно-аппликации из индивидуальных рисунков и вырезанных персонажей на темы

праздников народов мира или в качестве иллюстраций к сказкам и легендам.

Модуль «Скульптура»

Знакомство со скульптурными памятниками героям и мемориальными комплексами.

Создание эскиза памятника народному герою. Работа с пластилином или глиной. Выражение значительности, трагизма и победительной силы.

Модуль «Декоративно-прикладное искусство»

Орнаменты разных народов. Подчинённость орнамента форме и назначению предмета, в художественной обработке которого он применяется. Особенности символов и изобразительных мотивов в орнаментах разных народов. Орнаменты в архитектуре, на тканях, одежде, предметах быта и др.

Мотивы и назначение русских народных орнаментов. Деревянная резьба и роспись, украшение наличников и других элементов избы, вышивка, декор головных уборов и др.

Орнаментальное украшение каменной архитектуры в памятниках русской культуры, каменная резьба, росписи стен, изразцы.

Народный костюм. Русский народный праздничный костюм, символы и обереги в его декоре. Головные уборы. Особенности мужской одежды разных сословий, связь украшения костюма мужчины с родом его занятий.

Женский и мужской костюмы в традициях разных народов. Своеобразие одежды разных эпох и культур.

Модуль «Архитектура»

Конструкция традиционных народных жилищ, их связь с окружающей природой: дома из дерева, глины, камня; юрта и её устройство (каркасный дом); изображение традиционных жилищ.

Деревянная изба, её конструкция и декор. Моделирование избы из бумаги или изображение на плоскости в технике аппликации её фасада и традиционного декора. Понимание тесной связи красоты и пользы, функционального и декоративного в архитектуре традиционного жилого деревянного дома. Разные виды изб и надворных построек.

Конструкция и изображение здания каменного собора: свод, нефы, закомары, глава, купол. Роль собора в организации жизни древнего города, собор как архитектурная доминанта.

Традиции архитектурной конструкции храмовых построек разных народов. Изображение типичной конструкции зданий: древнегреческий храм, готический или романский собор, мечеть, пагода.

Освоение образа и структуры архитектурного пространства древнерусского города. Крепостные стены и башни, торг, посад, главный собор. Красота и мудрость в организации города, жизнь в городе.

Понимание значения для современных людей сохранения культурного наследия.

Модуль «Восприятие произведений искусства»

Произведения В.М. Васнецова, Б.М. Кустодиева, А.М. Васнецова, В.И. Сурикова, К.А. Коровина, А.Г. Венецианова, А.П. Рябушкина, И.Я. Билибина на темы истории и традиций русской отечественной культуры.

Примеры произведений великих европейских художников: Леонардо да Винчи, Рафаэля, Рембрандта, Пикассо (и других по выбору учителя).

Памятники древнерусского каменного зодчества: Московский

Кремль,

Новгородский детинец, Псковский кром, Казанский кремль (и другие с учётом местных архитектурных комплексов, в том числе монастырских). Памятники русского деревянного зодчества. Архитектурный комплекс на острове Кижи.

Художественная культура разных эпох и народов. Представления об архитектурных, декоративных и изобразительных произведениях в культуре Древней Греции, других культур Древнего мира. Архитектурные памятники Западной Европы Средних веков и эпохи Возрождения. Произведения предметно-пространственной культуры, составляющие истоки, основания национальных культур в современном мире.

Памятники национальным героям. Памятник К. Минину и Д. Пожарскому скульптора И.П. Мартоса в Москве. Мемориальные ансамбли: Могила Неизвестного Солдата в Москве; памятник-ансамбль «Героям Сталинградской битвы» на Мамаевом кургане (и другие по выбору учителя).

Модуль «Азбука цифровой графики»

Изображение и освоение в программе Paint правил линейной и воздушной перспективы: изображение линии горизонта и точки схода, перспективных сокращений, цветовых и тональных изменений.

Моделирование в графическом редакторе с помощью инструментов геометрических фигур конструкции традиционного крестьянского деревянного дома (избы) и различных вариантов его устройства. Моделирование конструкции разных видов традиционных жилищ разных народов (юрта, каркасный дом и др., в том числе с учётом местных традиций).

Моделирование в графическом редакторе с помощью инструментов геометрических фигур конструкций храмовых зданий разных культур: каменный православный собор, готический или романский собор, пагода, мечеть.

Построение в графическом редакторе с помощью геометрических фигур или на линейной основе пропорций фигуры человека, изображение различных фаз движения. Создание анимации схематического движения человека (при соответствующих технических условиях).

Анимация простого движения нарисованной фигурки: загрузить две фазы движения фигурки в виртуальный редактор GIF-анимации и сохранить простое повторяющееся движение своего рисунка.

Создание компьютерной презентации в программе PowerPoint на тему архитектуры, декоративного и изобразительного искусства выбранной эпохи или национальной культуры.

Виртуальные тематические путешествия по художественным музеям мира.

ПЛАНИРУЕМЫЕ РЕЗУЛЬТАТЫ ОСВОЕНИЯ УЧЕБНОГО ПРЕДМЕТА «ИЗОБРАЗИТЕЛЬНОЕ ИСКУССТВО» НА УРОВНЕ НАЧАЛЬНОГО ОБЩЕГО ОБРАЗОВАНИЯ

ЛИЧНОСТНЫЕ РЕЗУЛЬТАТЫ

В центре примерной программы по изобразительному искусству в соответствии с ФГОС начального образования находится личностное развитие обучающихся, приобщение их к российским традиционным духовным ценностям, а также социализация личности.

Программа призвана обеспечить достижение обучающимися личностных результатов:

- уважения и ценностного отношения к своей Родине - России;

- ценностно-смысловые ориентации и установки, отражающие индивидуально - личностные позиции и социально значимые личностные качества;
- духовно-нравственное развитие обучающихся;
- мотивацию к познанию и обучению, готовность к саморазвитию и активному участию в социально-значимой деятельности;
- позитивный опыт участия в творческой деятельности;
- интерес к произведениям искусства и литературы, построенным на принципах нравственности и гуманизма, уважительного отношения и интереса к культурным традициям и творчеству своего и других народов.

Патриотическое воспитание осуществляется через освоение школьниками содержания традиций отечественной культуры, выраженной в её архитектуре, народном, декоративно-прикладном и изобразительном искусстве. Урок искусства воспитывает патриотизм не в декларативной форме, а в процессе восприятия и освоения в личной художественной деятельности конкретных знаний о красоте и мудрости, заложенных в культурных традициях.

Гражданское воспитание формируется через развитие чувства личной причастности к жизни общества и создающих качеств личности, приобщение обучающихся к ценностям отечественной и мировой культуры. Учебный предмет способствует пониманию особенностей жизни разных народов и красоты национальных эстетических идеалов. Коллективные творческие работы создают условия для разных форм художественно-творческой деятельности, способствуют пониманию другого человека, становлению чувства личной ответственности.

Духовно-нравственное воспитание является стержнем художественного развития обучающегося, приобщения его к искусству как сфере, концентрирующей в себе духовно-нравственного поиск человечества. Учебные задания направлены на развитие внутреннего мира обучающегося и воспитание его эмоционально-образной, чувственной сферы. Занятия искусством помогают школьнику обрести социально значимые знания. Развитие творческих способностей способствует росту самосознания, осознания себя как личности и члена общества.

Эстетическое воспитание - важнейший компонент и условие развития социально значимых отношений обучающихся, формирования представлений о прекрасном и безобразном, о высоком и низком. Эстетическое воспитание способствует формированию ценностных ориентаций школьников в отношении к окружающим людям, в стремлении к их пониманию, а также в отношении к семье, природе, труду, искусству, культурному наследию.

Ценности познавательной деятельности воспитываются как эмоционально окрашенный интерес к жизни людей и природы. Происходит это в процессе развития навыков восприятия и художественной рефлексии своих наблюдений в художественно-творческой деятельности. Навыки исследовательской деятельности развиваются при выполнении заданий культурно-исторической направленности.

Экологическое воспитание происходит в процессе художественно-эстетического наблюдения природы и её образа в произведениях искусства. Формирование эстетических чувств способствует активному неприятию действий, приносящих вред окружающей среде.

Трудовое воспитание осуществляется в процессе личной художественно-творческой работы по освоению художественных материалов и удовлетворения от создания реального, практического продукта. Воспитываются стремление достичь результат, упорство, творческая инициатива, понимание эстетики трудовой

деятельности. Важны также умения сотрудничать с одноклассниками, работать в команде, выполнять коллективную работу - обязательные требования к определённым заданиям по программе.

МЕТАПРЕДМЕТНЫЕ РЕЗУЛЬТАТЫ

1. Овладение универсальными познавательными действиями

Пространственные представления и сенсорные способности:

характеризовать форму предмета, конструкции;

выявлять доминантные черты (характерные особенности) в визуальном образе;

сравнивать плоскостные и пространственные объекты по заданным основаниям;

находить ассоциативные связи между визуальными образами разных форм и предметов;

сопоставлять части и целое в видимом образе, предмете, конструкции;

анализировать пропорциональные отношения частей внутри целого и предметов между собой;

обобщать форму составной конструкции;

выявлять и анализировать ритмические отношения в пространстве и в изображении (визуальном образе) на установленных основаниях;

абстрагировать образ реальности при построении плоской композиции;

соотносить тональные отношения (тёмное - светлое) в пространственных и плоскостных объектах;

выявлять и анализировать эмоциональное воздействие цветовых отношений в пространственной среде и плоскостном изображении.

Базовые логические и исследовательские действия:

проявлять исследовательские, экспериментальные действия в процессе освоения выразительных свойств различных художественных материалов;

проявлять творческие экспериментальные действия в процессе самостоятельного выполнения художественных заданий;

проявлять исследовательские и аналитические действия на основе определённых учебных установок в процессе восприятия произведений изобразительного искусства, архитектуры и продуктов детского художественного творчества;

использовать наблюдения для получения информации об особенностях объектов и состояния природы, предметного мира человека, городской среды;

анализировать и оценивать с позиций эстетических категорий явления природы и предметно-пространственную среду жизни человека;

формулировать выводы, соответствующие эстетическим, аналитическим и другим учебным установкам по результатам проведённого наблюдения;

использовать знаково-символические средства для составления орнаментов и декоративных композиций;

классифицировать произведения искусства по видам и, соответственно, по назначению в жизни людей;

классифицировать произведения изобразительного искусства по жанрам в качестве инструмента анализа содержания произведений;

ставить и использовать вопросы как исследовательский инструмент познания.

Работа с информацией:

использовать электронные образовательные ресурсы;

уметь работать с электронными учебниками и учебными пособиями;
выбирать источник для получения информации: поисковые системы Интернета, цифровые электронные средства, справочники, художественные альбомы и детские книги;

анализировать, интерпретировать, обобщать и систематизировать информацию, представленную в произведениях искусства, текстах, таблицах и схемах;

самостоятельно готовить информацию на заданную или выбранную тему и представлять её в различных видах: рисунках и эскизах, электронных презентациях;

осуществлять виртуальные путешествия по архитектурным памятникам, в отечественные художественные музеи и зарубежные художественные музеи (галереи) на основе установок и квестов, предложенных учителем;

соблюдать правила информационной безопасности при работе в сети Интернет.

2. Овладение универсальными коммуникативными действиями

Обучающиеся должны овладеть следующими действиями:

понимать искусство в качестве особого языка общения - межличностного (автор- зритель), между поколениями, между народами;

вести диалог и участвовать в дискуссии, проявляя уважительное отношение к оппонентам, сопоставлять свои суждения с суждениями участников общения, выявляя и корректно отстаивая свои позиции в оценке и понимании обсуждаемого явления;

находить общее решение и разрешать конфликты на основе общих позиций и учёта интересов в процессе совместной художественной деятельности;

демонстрировать и объяснять результаты своего творческого, художественного или исследовательского опыта;

анализировать произведения детского художественного творчества с позиций их содержания и в соответствии с учебной задачей, поставленной учителем;

признавать своё и чужое право на ошибку, развивать свои способности сопереживать, понимать намерения и переживания свои и других людей;

взаимодействовать, сотрудничать в процессе коллективной работы, принимать цель совместной деятельности и строить действия по её достижению, договариваться, выполнять поручения, подчиняться, ответственно относиться к своей задаче по достижению общего результата.

3. Овладение универсальными регулятивными действиями

Обучающиеся должны овладеть следующими действиями:

внимательно относиться и выполнять учебные задачи, поставленные учителем;

соблюдать последовательность учебных действий при выполнении задания;

уметь организовывать своё рабочее место для практической работы, сохраняя порядок в окружающем пространстве и бережно относясь к используемым материалам;

соотносить свои действия с планируемыми результатами, осуществлять контроль своей деятельности в процессе достижения результата.

ПРЕДМЕТНЫЕ РЕЗУЛЬТАТЫ

Предметные результаты сформулированы по годам обучения на основе модульного построения содержания в соответствии с Приложением № 8 к Федеральному государственному образовательному стандарту начального общего

образования, утверждённому приказом Министерства просвещения Российской Федерации.

1 КЛАСС

Модуль «Графика»

Осваивать навыки применения свойств простых графических материалов в самостоятельной творческой работе в условиях урока.

Приобретать первичный опыт в создании графического рисунка на основе знакомства со средствами изобразительного языка.

Приобретать опыт аналитического наблюдения формы предмета, опыт обобщения и геометризации наблюдаемой формы как основы обучения рисунку.

Приобретать опыт создания рисунка простого (плоского) предмета с натуры.

Учиться анализировать соотношения пропорций, визуально сравнивать пространственные величины.

Приобретать первичные знания и навыки композиционного расположения изображения на листе.

Уметь выбирать вертикальный или горизонтальный формат листа для выполнения соответствующих задач рисунка.

Воспринимать учебную задачу, поставленную учителем, и решать её в своей практической художественной деятельности.

Уметь обсуждать результаты своей практической работы и работы товарищей с позиций соответствия их поставленной учебной задаче, с позиций выраженного в рисунке содержания и графических средств его выражения (в рамках программного материала).

Модуль «Живопись»

Осваивать навыки работы красками «гуашь» в условиях урока.

Знать три основных цвета; обсуждать и называть ассоциативные представления, которые рождает каждый цвет.

Осознавать эмоциональное звучание цвета и уметь формулировать своё мнение с опорой на опыт жизненных ассоциаций.

Приобретать опыт экспериментирования, исследования результатов смешения красок и получения нового цвета.

Вести творческую работу на заданную тему с опорой на зрительные впечатления, организованные педагогом.

Модуль «Скульптура»

Приобретать опыт аналитического наблюдения, поиска выразительных образных объёмных форм в природе (облака, камни, коряги, формы плодов и др.).

Осваивать первичные приёмы лепки из пластилина, приобретать представления о целостной форме в объёмном изображении.

Овладевать первичными навыками бумагопластики - создания объёмных форм из бумаги путём её складывания, надрезания, закручивания и др.

Модуль «Декоративно-прикладное искусство»

Уметь рассматривать и эстетически характеризовать различные примеры узоров в природе (в условиях урока на основе фотографий); приводить примеры, сопоставлять и искать ассоциации с орнаментами в произведениях декоративно-прикладного искусства.

Различать виды орнаментов по изобразительным мотивам: растительные, геометрические, анималистические.

Учиться использовать правила симметрии в своей художественной

деятельности.

Приобретать опыт создания орнаментальной декоративной композиции (стилизованной: декоративный цветок или птица).

Приобретать знания о значении и назначении украшений в жизни людей.

Приобретать представления о глиняных игрушках отечественных народных художественных промыслов (дымковская, каргопольская игрушки или по выбору учителя с учётом местных промыслов) и опыт практической художественной деятельности по мотивам игрушки выбранного промысла.

Иметь опыт и соответствующие возрасту навыки подготовки и оформления общего праздника.

Модуль «Архитектура»

Рассматривать различные произведения архитектуры в окружающем мире (по фотографиям в условиях урока); анализировать и характеризовать особенности и составные части рассматриваемых зданий.

Осваивать приёмы конструирования из бумаги, складывания объёмных простых геометрических тел.

Приобретать опыт пространственного макетирования (сказочный город) в форме коллективной игровой деятельности.

Приобретать представления о конструктивной основе любого предмета и первичные навыки анализа его строения.

Модуль «Восприятие произведений искусства»

Приобретать умения рассматривать, анализировать детские рисунки с позиций их содержания и сюжета, настроения, композиции (расположения на листе), цвета, а также соответствия учебной задаче, поставленной учителем.

Приобретать опыт эстетического наблюдения природы на основе эмоциональных впечатлений с учётом учебных задач и визуальной установки учителя.

Приобретать опыт художественного наблюдения предметной среды жизни человека в зависимости от поставленной аналитической и эстетической задачи (установки).

Осваивать опыт эстетического восприятия и аналитического наблюдения архитектурных построек.

Осваивать опыт эстетического, эмоционального общения со станковой картиной, понимать значение зрительских умений и специальных знаний; приобретать опыт восприятия картин со сказочным сюжетом (В.М. Васнецова, М.А. Врубеля и других художников по выбору учителя), а также произведений с ярко выраженным эмоциональным настроением (например, натюрморты В. Ван Гога или А. Матисса).

Осваивать новый опыт восприятия художественных иллюстраций в детских книгах и отношения к ним в соответствии с учебной установкой.

Модуль «Азбука цифровой графики»

Приобретать опыт создания фотографий с целью эстетического и целенаправленного наблюдения природы.

Приобретать опыт обсуждения фотографий с точки зрения того, с какой целью сделан снимок, насколько значимо его содержание и какова композиция в кадре.

2 КЛАСС

Модуль «Графика»

Осваивать особенности и приёмы работы новыми графическими художественными материалами; осваивать выразительные свойства твёрдых, сухих, мягких и жидких графических материалов.

Приобретать навыки изображения на основе разной по характеру и способу наложения линии.

Овладевать понятием «ритм» и навыками ритмической организации изображения как необходимой композиционной основы выражения содержания.

Осваивать навык визуального сравнения пространственных величин, приобретать умения соотносить пропорции в рисунках птиц и животных (с опорой на зрительские впечатления и анализ).

Приобретать умение вести рисунок с натуры, видеть пропорции объекта, расположение его в пространстве; располагать изображение на листе, соблюдая этапы ведения рисунка, осваивая навык штриховки.

Модуль «Живопись»

Осваивать навыки работы цветом, навыки смешения красок, пастозное плотное и прозрачное нанесение краски; осваивать разный характер мазков и движений кистью, навыки создания выразительной фактуры и кроющие качества гуаши.

Приобретать опыт работы акварельной краской и понимать особенности работы прозрачной краской.

Знать названия основных и составных цветов и способы получения разных оттенков составного цвета.

Различать и сравнивать тёмные и светлые оттенки цвета; осваивать смешение цветных красок с белой и чёрной (для изменения их тона).

Знать о делении цветов на тёплые и холодные; уметь различать и сравнивать тёплые и холодные оттенки цвета.

Осваивать эмоциональную выразительность цвета: цвет звонкий и яркий, радостный; цвет мягкий, «глухой» и мрачный и др.

Приобретать опыт создания пейзажей, передающих разные состояния погоды (туман, грозу и др.) на основе изменения тонального звучания цвета; приобретать опыт передачи разного цветового состояния моря.

Уметь в изображении сказочных персонажей выразить их характер (герои сказок добрые и злые, нежные и грозные); обсуждать, объяснять, какими художественными средствами удалось показать характер сказочных персонажей.

Модуль «Скульптура»

Познакомиться с традиционными игрушками одного из народных художественных промыслов; освоить приёмы и последовательность лепки игрушки в традициях выбранного промысла; выполнить в технике лепки фигурку сказочного зверя по мотивам традиций выбранного промысла (по выбору: филимоновская, абашевская, каргопольская, дымковская игрушки или с учётом местных промыслов).

Знать об изменениях скульптурного образа при осмотре произведения с разных сторон.

Приобретать в процессе лепки из пластилина опыт передачи движения цельной лепной формы и разного характера движения этой формы (изображения зверушки).

Модуль «Декоративно-прикладное искусство»

Рассматривать, анализировать и эстетически оценивать разнообразие форм в природе, воспринимаемых как узоры.

Сравнивать, сопоставлять природные явления - узоры (капли, снежинки, паутинки, роса на листьях, серёжки во время цветения деревьев и др.) - с рукотворными произведениями декоративного искусства (кружево, шитьё, ювелирные изделия и др.).

Приобретать опыт выполнения эскиза геометрического орнамента кружева или вышивки на основе природных мотивов.

Осваивать приёмы орнаментального оформления сказочных глиняных зверушек, созданных по мотивам народного художественного промысла (по выбору: филимоновская, абашевская, каргопольская, дымковская игрушки или с учётом местных промыслов).

Приобретать опыт преобразования бытовых подручных нехудожественных материалов в художественные изображения и поделки.

Рассматривать, анализировать, сравнивать украшения человека на примерах иллюстраций к народным сказкам лучших художников-иллюстраторов (например, И.Я. Билибина), когда украшения не только соответствуют народным традициям, но и выражают характер персонажа; учиться понимать, что украшения человека рассказывают о нём, выявляют особенности его характера, его представления о красоте.

Приобретать опыт выполнения красками рисунков украшений народных былинных персонажей.

Модуль «Архитектура»

Осваивать приёмы создания объёмных предметов из бумаги и объёмного декорирования предметов из бумаги.

Участвовать в коллективной работе по построению из бумаги пространственного макета сказочного города или детской площадки.

Рассматривать, характеризовать конструкцию архитектурных строений (по фотографиям в условиях урока), указывая составные части и их пропорциональные соотношения.

Осваивать понимание образа здания, то есть его эмоционального воздействия.

Рассматривать, приводить примеры и обсуждать вид разных жилищ, домиков сказочных героев в иллюстрациях известных художников детской книги, развивая фантазию и внимание к архитектурным постройкам.

Приобретать опыт сочинения и изображения жилья для разных по своему характеру героев литературных и народных сказок.

Модуль «Восприятие произведений искусства»

Обсуждать примеры детского художественного творчества с точки зрения выражения в них содержания, настроения, расположения изображения в листе, цвета и других средств художественной выразительности, а также ответа на поставленную учебную задачу.

Осваивать и развивать умения вести эстетическое наблюдение явлений природы, а также потребность в таком наблюдении.

Приобретать опыт эстетического наблюдения и художественного анализа произведений декоративного искусства и их орнаментальной организации (кружево, шитьё, резьба и роспись по дереву и ткани, чеканка и др.).

Приобретать опыт восприятия, эстетического анализа произведений отечественных художников-пейзажистов (И.И. Левитана, И.И. Шишкина, И.К. Айвазовского, А.И. Куинджи, Н.П. Крымова и других по выбору учителя), а также художников-анималистов (В.В. Ватагина, Е.И. Чарушина и других по выбору

учителя).

Приобретать опыт восприятия, эстетического анализа произведений живописи западноевропейских художников с активным, ярким выражением настроения (В. Ван Гог, К. Моне, А. Матисса и других по выбору учителя).

Знать имена и узнавать наиболее известные произведения художников И.И. Левитана, И.И. Шишкина, И.К. Айвазовского, В.М. Васнецова, В.В. Ватагина, Е.И. Чарушина (и других по выбору учителя).

Модуль «Азбука цифровой графики»

Осваивать возможности изображения с помощью разных видов линий в программе Paint (или другом графическом редакторе).

Осваивать приёмы трансформации и копирования геометрических фигур в программе Paint, а также построения из них простых рисунков или орнаментов.

Осваивать в компьютерном редакторе (например, Paint) инструменты и техники - карандаш, кисточка, ластик, заливка и др. - и создавать простые рисунки или композиции (например, образ дерева).

Осваивать композиционное построение кадра при фотографировании: расположение объекта в кадре, масштаб, доминанта.

Участвовать в обсуждении композиционного построения кадра в фотографии.

3 КЛАСС

Модуль «Графика»

Приобретать представление о художественном оформлении книги, о дизайне книги, многообразии форм детских книг, о работе художников-иллюстраторов.

Получать опыт создания эскиза книжки-игрушки на выбранный сюжет: рисунок обложки с соединением шрифта (текста) и изображения, рисунок заглавной буквы, создание иллюстраций, размещение текста и иллюстраций на развороте.

Узнавать об искусстве шрифта и образных (изобразительных) возможностях надписи, о работе художника над шрифтовой композицией.

Создавать практическую творческую работу - поздравительную открытку, совмещающую в ней шрифт и изображение.

Узнавать о работе художников над плакатами и афишами.

Выполнять творческую композицию - эскиз афиши к выбранному спектаклю или фильму.

Узнавать основные пропорции лица человека, взаимное расположение частей лица.

Приобретать опыт рисования портрета (лица) человека.

Создавать маску сказочного персонажа с ярко выраженным характером лица (для карнавала или спектакля).

Модуль «Живопись»

Осваивать приёмы создания живописной композиции (натюрморта) по наблюдению природы или по представлению.

Рассматривать, эстетически анализировать сюжет и композицию, эмоциональное настроение в натюрмортах известных отечественных художников.

Приобретать опыт создания творческой живописной работы - натюрморта с ярко выраженным настроением или «натюрморта-автопортрета».

Изображать красками портрет человека с опорой на натуру или по представлению.

Создавать пейзаж, передавая в нём активное состояние природы.

Приобрести представление о деятельности художника в театре.

Создать красками эскиз занавеса или эскиз декораций к выбранному сюжету.

Познакомиться с работой художников по оформлению праздников.

Выполнить тематическую композицию «Праздник в городе» на основе наблюдений, по памяти и по представлению.

Модуль «Скульптура»

Приобрести опыт творческой работы: лепка сказочного персонажа на основе сюжета известной сказки (или создание этого персонажа в технике бумагопластики, по выбору учителя).

Учиться создавать игрушку из подручного нехудожественного материала путём добавления к ней необходимых деталей и тем самым «одушевления образа».

Узнавать о видах скульптуры: скульптурные памятники, парковая скульптура, мелкая пластика, рельеф (виды рельефа).

Приобретать опыт лепки эскиза парковой скульптуры.

Модуль «Декоративно-прикладное искусство»

Узнавать о создании глиняной и деревянной посуды: народные художественные промыслы Гжель и Хохлома.

Знакомиться с приёмами исполнения традиционных орнаментов, украшающих посуду Гжели и Хохломы; осваивать простые кистевые приёмы, свойственные этим промыслам; выполнить эскизы орнаментов, украшающих посуду (по мотивам выбранного художественного промысла).

Узнать о сетчатых видах орнаментов и их применении в росписи тканей, стен и др.; уметь рассуждать с опорой на зрительный материал о видах симметрии в сетчатом орнаменте.

Осваивать навыки создания орнаментов при помощи штампов и трафаретов.

Получить опыт создания композиции орнамента в квадрате (в качестве эскиза росписи женского платка).

Модуль «Архитектура»

Выполнить зарисовки или творческие рисунки по памяти и по представлению на тему исторических памятников или архитектурных достопримечательностей своего города.

Создать эскиз макета паркового пространства или участвовать в коллективной работе по созданию такого макета.

Создать в виде рисунков или объёмных аппликаций из цветной бумаги эскизы разнообразных малых архитектурных форм, наполняющих городское пространство.

Придумать и нарисовать (или выполнить в технике бумагопластики) транспортное средство.

Выполнить творческий рисунок - создать образ своего города или села, или участвовать в коллективной работе по созданию образа своего города или села (в виде коллажа).

Модуль «Восприятие произведений искусства»

Рассматривать и обсуждать содержание работы художника, ценностно и эстетически относиться к иллюстрациям известных отечественных художников детских книг, получая различную визуально-образную информацию; знать имена нескольких художников детской книги.

Рассматривать и анализировать архитектурные постройки своего города (села), характерные особенности улиц и площадей, выделять центральные по архитектуре здания и обсуждать их архитектурные особенности; приобретать представления, аналитический и эмоциональный опыт восприятия наиболее

известных памятников архитектуры Москвы и Санкт-Петербурга (для жителей регионов на основе фотографий, телепередач и виртуальных путешествий), уметь обсуждать увиденные памятники.

Знать и уметь объяснять назначение основных видов пространственных искусств: изобразительных видов искусства - живописи, графики, скульптуры; архитектуры, дизайна, декоративно-прикладных видов искусства, а также деятельности художника в кино, в театре, на празднике.

Знать и уметь называть основные жанры живописи, графики и скульптуры, определяемые предметом изображения.

Знать имена крупнейших отечественных художников-пейзажистов:

И.И.

Шишкина, И.И. Левитана, А.К. Саврасова, В.Д. Поленова, А.И. Куинджи, И.К. Айвазовского и других (по выбору учителя), приобретать представления об их произведениях.

Осуществлять виртуальные интерактивные путешествия в художественные музеи, участвовать в исследовательских квестах, в обсуждении впечатлений от виртуальных путешествий.

Знать имена крупнейших отечественных портретистов: В.И. Сурикова, И.Е. Репина, В.А. Серова и других (по выбору учителя), приобретать представления об их произведениях.

Понимать значение музеев и называть, указывать, где находятся и чему посвящены их коллекции: Государственная Третьяковская галерея, Государственный Эрмитаж, Государственный Русский музей, Государственный музей изобразительных искусств имени А.С. Пушкина.

Знать, что в России много замечательных художественных музеев, иметь представление о коллекциях своих региональных музеев.

Модуль «Азбука цифровой графики»

Осваивать приёмы работы в графическом редакторе с линиями, геометрическими фигурами, инструментами традиционного рисования.

Применять получаемые навыки для усвоения определённых учебных тем, например: исследования свойств ритма и построения ритмических композиций, составления орнаментов путём различных повторений рисунка узора, простого повторения (раппорт), экспериментируя на свойствах симметрии; создание паттернов.

Осваивать с помощью создания схемы лица человека его конструкцию и пропорции; осваивать с помощью графического редактора схематическое изменение мимики лица.

Осваивать приёмы соединения шрифта и векторного изображения при создании поздравительных открыток, афиши и др.

Осваивать приёмы редактирования цифровых фотографий с помощью компьютерной программы Picture Manager (или другой): изменение яркости, контраста и насыщенности цвета; обрезка изображения, поворот, отражение.

Осуществлять виртуальные путешествия в отечественные художественные музеи и, возможно, знаменитые зарубежные художественные музеи на основе установок и квестов, предложенных учителем.

4 КЛАСС

Модуль «Графика»

Осваивать правила линейной и воздушной перспективы и применять их в своей практической творческой деятельности.

Изучать основные пропорции фигуры человека, пропорциональные отношения отдельных частей фигуры и учиться применять эти знания в своих рисунках.

Приобретать представление о традиционных одеждах разных народов и представление о красоте человека в разных культурах; применять эти знания в изображении персонажей сказаний и легенд или просто представителей народов разных культур.

Создавать зарисовки памятников отечественной и мировой архитектуры.

Модуль «Живопись»

Выполнять живописное изображение пейзажей разных климатических зон (пейзаж гор, пейзаж степной или пустынной зоны, пейзаж, типичный для среднерусской природы).

Передавать в изображении народные представления о красоте человека, создавать образ женщины в русском народном костюме и образ мужчины в народном костюме.

Приобретать опыт создания портретов женских и мужских, портрета пожилого человека, детского портрета или автопортрета, портрета персонажа (по представлению из выбранной культурной эпохи).

Создавать двойной портрет (например, портрет матери и ребёнка).

Приобретать опыт создания композиции на тему «Древнерусский город».

Участвовать в коллективной творческой работе по созданию композиционного панно (аппликации из индивидуальных рисунков) на темы народных праздников (русского народного праздника и традиционных праздников у разных народов), в которых выражается обобщённый образ национальной культуры.

Модуль «Скульптура»

Лепка из пластилина эскиза памятника выбранному герою или участие в коллективной разработке проекта макета мемориального комплекса (работа выполняется после освоения собранного материала о мемориальных комплексах, существующих в нашей стране).

Модуль «Декоративно-прикладное искусство»

Исследовать и делать зарисовки особенностей, характерных для орнаментов разных народов или исторических эпох (особенности символов и стилизованных мотивов); показать в рисунках традиции использования орнаментов в архитектуре, одежде, оформлении предметов быта у разных народов, в разные эпохи.

Изучить и показать в практической творческой работе орнаменты, традиционные мотивы и символы русской народной культуры (в деревянной резьбе и росписи по дереву, вышивке, декоре головных уборов, орнаментах, которые характерны для предметов быта).

Получить представления о красоте русского народного костюма и головных женских уборов, особенностях мужской одежды разных сословий, а также о связи украшения костюма мужчины с родом его занятий и положением в обществе.

Познакомиться с женским и мужским костюмами в традициях разных народов, со своеобразием одежды в разных культурах и в разные эпохи.

Модуль «Архитектура»

Получить представление о конструкции традиционных жилищ у разных

народов, об их связи с окружающей природой.

Познакомиться с конструкцией избы - традиционного деревянного жилого дома - и надворных построек; уметь строить из бумаги или изображать конструкцию избы; понимать и уметь объяснять тесную связь декора (украшений) избы с функциональным значением тех же деталей: единство красоты и пользы.

Иметь представления о конструктивных особенностях переносного жилища - юрты.

Иметь знания, уметь объяснять и изображать традиционную конструкцию здания каменного древнерусского храма; знать примеры наиболее значительных древнерусских соборов и где они находятся; иметь представление о красоте и конструктивных особенностях памятников русского деревянного зодчества.

Иметь представления об устройстве и красоте древнерусского города, его архитектурном устройстве и жизни в нём людей.

Знать основные конструктивные черты древнегреческого храма, уметь его изобразить; иметь общее, целостное образное представление о древнегреческой культуре.

Иметь представление об основных характерных чертах храмовых сооружений, характерных для разных культур: готический (романский) собор в европейских городах, буддийская пагода, мусульманская мечеть; уметь изображать их.

Понимать и уметь объяснять, в чём заключается значимость для современных людей сохранения архитектурных памятников и исторического образа своей и мировой культуры.

Модуль «Восприятие произведений искусства»

Формировать восприятие произведений искусства на темы истории и традиций русской отечественной культуры (произведения В.М. Васнецова, А.М. Васнецова, Б.М. Кустодиева, В.И. Сурикова, К.А. Коровина, А.Г. Венецианова, А.П. Рябушкина, И.Я. Билибина и других по выбору учителя).

Иметь образные представления о каменном древнерусском зодчестве (Московский Кремль, Новгородский детинец, Псковский кремль, Казанский кремль и другие с учётом местных архитектурных комплексов, в том числе монастырских), о памятниках русского деревянного зодчества (архитектурный комплекс на острове Кижи).

Узнавать соборы Московского Кремля, Софийский собор в Великом Новгороде, храм Покрова на Нерли.

Уметь называть и объяснять содержание памятника К. Минину и Д. Пожарскому скульптора И.П. Мартоса в Москве.

Знать и узнавать основные памятники наиболее значимых мемориальных ансамблей и уметь объяснять их особое значение в жизни людей (мемориальные ансамбли: Могила Неизвестного Солдата в Москве; памятник-ансамбль «Героям Сталинградской битвы» на Мамаевом кургане; «Воин-освободитель» в берлинском Трептов-парке; Пискаревский мемориал в Санкт-Петербурге и другие по выбору учителя); знать о правилах поведения при посещении мемориальных памятников.

Иметь представления об архитектурных, декоративных и изобразительных произведениях в культуре Древней Греции, других культурах Древнего мира, в том числе Древнего Востока; уметь обсуждать эти произведения.

Узнавать, различать общий вид и представлять основные компоненты конструкции готических (романских) соборов; знать особенности архитектурного

устройства мусульманских мечетей; иметь представление об архитектурном своеобразии здания буддийской пагоды.

Приводить примеры произведений великих европейских художников: Леонардо да Винчи, Рафаэля, Рембрандта, Пикассо и других (по выбору учителя).

Модуль «Азбука цифровой графики»

Осваивать правила линейной и воздушной перспективы с помощью графических изображений и их варьирования в компьютерной программе Paint: изображение линии горизонта и точки схода, перспективных сокращений, цветовых и тональных изменений.

Моделировать в графическом редакторе с помощью инструментов геометрических фигур конструкцию традиционного крестьянского деревянного дома (избы) и различные варианты его устройства.

Использовать поисковую систему для знакомства с разными видами деревянного дома на основе избы и традициями и её украшений.

Осваивать строение юрты, моделируя её конструкцию в графическом редакторе с помощью инструментов геометрических фигур, находить в поисковой системе разнообразные модели юрты, её украшения, внешний и внутренний вид юрты.

Моделировать в графическом редакторе с помощью инструментов геометрических фигур конструкции храмовых зданий разных культур (каменный православный собор с закомарами, со сводами-нефами, главой, куполом; готический или романский собор; пагода; мечеть).

Построить пропорции фигуры человека в графическом редакторе с помощью геометрических фигур или на линейной основе; изобразить различные фазы движения, двигая части фигуры (при соответствующих технических условиях создать анимацию схематического движения человека).

Освоить анимацию простого повторяющегося движения изображения в виртуальном редакторе GIF-анимации.

Освоить и проводить компьютерные презентации в программе PowerPoint по темам изучаемого материала, собирая в поисковых системах нужный материал, или на основе собственных фотографий и фотографий своих рисунков; делать шрифтовые надписи наиболее важных определений, названий, положений, которые надо помнить и знать.

Совершать виртуальные тематические путешествия по художественным музеям мира.

2.2.1.17. МУЗЫКА

Примерная рабочая программа по музыке на уровне начального общего образования составлена на основе «Требований к результатам освоения основной образовательной программы», представленных в Федеральном государственном образовательном стандарте начального общего образования, с учётом распределённых по модулям проверяемых требований к результатам освоения основной образовательной программы начального общего образования, а также на основе характеристики планируемых результатов духовно-нравственного развития, воспитания и социализации обучающихся, представленной в Примерной программе воспитания (одобрено решением ФУМО от 02.06.2020). Программа разработана с

учётом актуальных целей и задач обучения и воспитания, развития обучающихся и условий, необходимых для достижения личностных, метапредметных и предметных результатов при освоении предметной области «Искусство» (Музыка).

ПОЯСНИТЕЛЬНАЯ ЗАПИСКА

ОБЩАЯ ХАРАКТЕРИСТИКА УЧЕБНОГО ПРЕДМЕТА «МУЗЫКА»

Музыка является неотъемлемой частью культурного наследия, универсальным способом коммуникации. Особенно важна музыка для становления личности младшего школьника - как способ, форма и опыт самовыражения и естественного радостного мировосприятия.

В течение периода начального общего музыкального образования необходимо заложить основы будущей музыкальной культуры личности, сформировать представления о многообразии проявлений музыкального искусства в жизни современного человека и общества. Поэтому в содержании образования должны быть представлены различные пласты музыкального искусства: фольклор, классическая, современная музыка, в том числе наиболее достойные образцы массовой музыкальной культуры (джаз, эстрада, музыка кино и др.). При этом наиболее эффективной формой освоения музыкального искусства является практическое музицирование - пение, игра на доступных музыкальных инструментах, различные формы музыкального движения. В ходе активной музыкальной деятельности происходит постепенное освоение элементов музыкального языка, понимание основных жанровых особенностей, принципов и форм развития музыки.

Программа предусматривает знакомство обучающихся с некоторым количеством явлений, фактов музыкальной культуры (знание музыкальных произведений, фамилий композиторов и исполнителей, специальной терминологии и т.п.). Однако этот уровень содержания обучения не является главным. Значительно более важным является формирование эстетических потребностей, проживание и осознание тех особых мыслей и чувств, состояний, отношений к жизни, самому себе, другим людям, которые несёт в себе музыка как «искусство интонируемого смысла» (Б.В. Асафьев).

Свойственная музыкальному восприятию идентификация с лирическим героем произведения (В.В. Медушевский) является уникальным психологическим механизмом для формирования мировоззрения ребёнка опосредованным недирективным путём. Поэтому ключевым моментом при составлении программы является отбор репертуара, который должен сочетать в себе такие качества, как доступность, высокий художественный уровень, соответствие системе базовых национальных ценностей.

Одним из наиболее важных направлений музыкального воспитания является развитие эмоционального интеллекта обучающихся. Через опыт чувственного восприятия и художественного исполнения музыки формируется эмоциональная осознанность, рефлексивная установка личности в целом.

Особая роль в организации музыкальных занятий младших школьников принадлежит игровым формам деятельности, которые рассматриваются как широкий спектр конкретных приёмов и методов, внутренне присущих самому искусству - от традиционных фольклорных игр и театрализованных представлений к звуковым импровизациям, направленным на освоение жанровых особенностей, элементов музыкального языка, композиционных принципов.

Примерная рабочая программа разработана с целью оказания методической

помощи учителю музыки в создании рабочей программы по учебному предмету «Музыка». Она позволит учителю:

1) реализовать в процессе преподавания музыки современные подходы к формированию личностных, метапредметных и предметных результатов обучения, сформулированных в Федеральном государственном образовательном стандарте основного общего образования;

2) определить и структурировать планируемые результаты обучения и содержание учебного предмета «Музыка» по годам обучения в соответствии с ФГОС НОО (утв. приказом Министерства образования и науки РФ от 17.12.2010 № 1897, с изменениями и дополнениями от 29.12.2014, 31.12.2015, 11.12.2020);

Примерной основной

образовательной программой основного общего образования (в редакции протокола № 1/20 от 04.02.2020 федерального учебно-методического объединения по общему образованию); Примерной программой воспитания (одобрена решением федерального учебно-методического объединения по общему образованию, протокол от 02.06.2020 № 2/20);

3) разработать календарно-тематическое планирование с учётом особенностей конкретного региона, образовательной организации, класса, используя рекомендованное в рабочей программе примерное распределение учебного времени на изучение определённого раздела/темы, а также предложенные основные виды учебной деятельности для освоения учебного материала.

ЦЕЛИ И ЗАДАЧИ ИЗУЧЕНИЯ УЧЕБНОГО ПРЕДМЕТА «МУЗЫКА»

Музыка жизненно необходима для полноценного развития младших школьников. Признание самоценности творческого развития человека, уникального вклада искусства в образование и воспитание делает неприменимыми критерии утилитарности.

Основная цель реализации программы - воспитание музыкальной культуры как части всей духовной культуры обучающихся. Основным содержанием музыкального обучения и воспитания является личный и коллективный опыт проживания и осознания специфического комплекса эмоций, чувств, образов, идей, порождаемых ситуациями эстетического восприятия (постижение мира через переживание, самовыражение через творчество, духовно-нравственное становление, воспитание чуткости к внутреннему миру другого человека через опыт сотворчества и сопереживания).

В процессе конкретизации учебных целей их реализация осуществляется по следующим направлениям:

1) становление системы ценностей обучающихся в единстве эмоциональной и познавательной сферы;

2) развитие потребности в общении с произведениями искусства, осознание значения музыкального искусства как универсального языка общения, художественного отражения многообразия жизни;

3) формирование творческих способностей ребёнка, развитие внутренней мотивации к музицированию.

Важнейшими задачами в начальной школе являются:

1. Формирование эмоционально-ценностной отзывчивости на прекрасное в жизни и в искусстве.

2. Формирование позитивного взгляда на окружающий мир, гармонизация взаимодействия с природой, обществом, самим собой через доступные формы

музицирования.

3. Формирование культуры осознанного восприятия музыкальных образов. Приобщение к общечеловеческим духовным ценностям через собственный внутренний опыт эмоционального переживания.

4. Развитие эмоционального интеллекта в единстве с другими познавательными и регулятивными универсальными учебными действиями. Развитие ассоциативного мышления и продуктивного воображения.

5. Овладение предметными умениями и навыками в различных видах практического музицирования. Введение ребёнка в искусство через разнообразие видов музыкальной деятельности, в том числе:

- а) Слушание (воспитание грамотного слушателя);
- б) Исполнение (пение, игра на доступных музыкальных инструментах);
- в) Сочинение (элементы импровизации, композиции, аранжировки);
- г) Музыкальное движение (пластическое интонирование, танец, двигательное моделирование и др.);
- д) Исследовательские и творческие проекты.

6. Изучение закономерностей музыкального искусства: интонационная и жанровая природа музыки, основные выразительные средства, элементы музыкального языка.

7. Воспитание уважения к цивилизационному наследию России; присвоение интонационно-образного строя отечественной музыкальной культуры.

8. Расширение кругозора, воспитание любознательности, интереса к музыкальной культуре других стран, культур, времён и народов.

МЕСТО УЧЕБНОГО ПРЕДМЕТА «МУЗЫКА» В УЧЕБНОМ ПЛАНЕ

В соответствии с Федеральным государственным образовательным стандартом начального общего образования учебный предмет «Музыка» входит в предметную область «Искусство», является обязательным для изучения и преподаётся в начальной школе с 1 по 4 класс включительно.

Программа составлена на основе модульного принципа построения учебного материала и допускает вариативный подход к очередности изучения модулей, принципам компоновки учебных тем, форм и методов освоения содержания.

Содержание предмета «Музыка» структурно представлено восемью модулями (тематическими линиями), обеспечивающими преемственность с образовательной программой дошкольного и основного общего образования, непрерывность изучения предмета и образовательной области «Искусство» на протяжении всего курса школьного обучения:

9. Модуль № 1 «Музыкальная грамота»;
 10. Модуль № 2 «Народная музыка России»;
 11. Модуль № 3 «Музыка народов мира»;
 12. Модуль № 4 «Духовная музыка»;
 13. Модуль № 5 «Классическая музыка»;
 14. Модуль № 6 «Современная музыкальная культура»;
 15. Модуль № 7 «Музыка театра и кино»;
- модуль № 8 «Музыка в жизни человека».

Предлагаемые варианты тематического планирования могут служить примерным образцом при составлении рабочих программ по предмету. Образовательная организация может выбрать один из них либо самостоятельно разработать и утвердить иной вариант тематического планирования, в том числе с

учётом возможностей внеурочной и внеклассной деятельности, эстетического компонента Программы воспитания образовательной организации. При этом необходимо руководствоваться принципом регулярности занятий и равномерности учебной нагрузки, которая должна составлять не менее 1 академического часа в неделю. Общее количество - не менее 13 часов (33 часа в 1 классе и по 34 часа в год во 2-4 классах).

При разработке рабочей программы по предмету «Музыка» образовательная организация вправе использовать возможности сетевого взаимодействия, в том числе с организациями системы дополнительного образования детей, учреждениями культуры, организациями культурно-досуговой сферы (театры, музеи, творческие союзы).

Изучение предмета «Музыка» предполагает активную социокультурную деятельность обучающихся, участие в музыкальных праздниках, конкурсах, концертах, театрализованных действиях, в том числе основанных на межпредметных связях с такими дисциплинами образовательной программы, как «Изобразительное искусство», «Литературное чтение», «Окружающий мир», «Основы религиозной культуры и светской этики», «Иностранный язык» и др.

СОДЕРЖАНИЕ УЧЕБНОГО ПРЕДМЕТА «МУЗЫКА»

Модуль № 1 «Музыкальная грамота»

Данный модуль является вспомогательным и не может изучаться в отрыве от других модулей. Освоение музыкальной грамоты не является самоцелью и всегда подчиняется задачам освоения исполнительского, в первую очередь певческого репертуара, а также задачам воспитания грамотного слушателя. Распределение ключевых тем модуля в рамках календарно-тематического планирования возможно по арочному принципу либо на регулярной основе по 5-10 минут на каждом уроке. Новые понятия и навыки после их освоения не исключаются из учебной деятельности, а используются в качестве актуального знания, практического багажа при организации работы над следующим музыкальным материалом.

№ блока, кол-во часов	Тема	Содержание	Виды деятельности обучающихся
0,5-2 уч. часа	Весь мир звучит	Звуки музыкальные и шумовые. Свойства звука: высота, громкость, длительность, тембр	Знакомство со звуками музыкальными и шумовыми. Различение, определение на слух звуков различного качества. Игра — подражание звукам и голосам природы с использованием шумовых музыкальных инструментов, вокальной импровизации. Артикуляционные упражнения, разучивание и исполнение попевок и песен с использованием звукоподражательных элементов, шумовых звуков
0,5-2 уч. часа	Звукоряд	Нотный стан, скрипичный ключ. Ноты первой октавы	Знакомство с элементами нотной записи. Различение по нотной записи, определение на слух звукоряда в отличие от других последовательностей звуков. Пение с названием нот, игра на металлофоне звукоряда от ноты «до». Разучивание и исполнение вокальных упражнений, песен, построенных на элементах звукоряда

0,5-2 уч. часа	Интонация	Выразительные и изобразительные интонации	<p>Определение на слух, прослеживание по нотной записи кратких интонаций изобразительного (ку-ку, тик-так и др.) и выразительного (просьба, призыв и др.) характера.</p> <p>Разучивание, исполнение попевок, вокальных упражнений, песен, вокальные и инструментальные импровизации на основе данных интонаций.</p> <p>Слушание фрагментов музыкальных произведений, включающих примеры изобразительных интонаций</p>
0,5-2 уч. часа	Ритм	Звуки длинные и короткие (восьмые и четвертные длительности), такт, тактовая черта	<p>Определение на слух, прослеживание по нотной записи ритмических рисунков, состоящих из различных длительностей и пауз.</p> <p>Исполнение, импровизация с помощью звучащих жестов (хлопки, шлепки, притопы) и/или ударных</p>

0,5-4 уч. часа ¹	Ритмический рисунок	Длительности половинная, целая, шестнадцатые.	инструментов простых ритмов. Игра «Ритмическое эхо», прохлопывание ритма по ритмическим карточкам, проговаривание с использованием ритмослогов. Разучивание, исполнение на ударных инструментах ритмической партитуры.
		Паузы. Ритмические рисунки. Ритмическая партитура	Слушание музыкальных произведений с ярко выраженным ритмическим рисунком, воспроизведение данного ритма по памяти (хлопками). <i>На выбор или факультативно:</i> Исполнение на клавишных или духовых инструментах (фортепиано, синтезатор, свирель, блокфлейта, мелодика и др.) попевок, остинатных формул, состоящих из различных длительностей
0,5-2 уч. часа	Размер	Равномерная пульсация. Сильные и слабые доли. Размеры 2/4, 3/4, 4/4	Ритмические упражнения на ровную пульсацию, выделение сильных долей в размерах 2/4, 3/4, 4/4 (звучащими жестами или на ударных инструментах). Определение на слух, по нотной записи размеров 2/4, 3/4, 4/4. Исполнение вокальных упражнений, песен в размерах 2/4, 3/4, 4/4 с хлопками-акцентами на сильную долю, элементарными дирижёрскими жестами. Слушание музыкальных произведений с ярко выраженным музыкальным размером, танцевальные, двигательные импровизации под музыку. <i>На выбор или факультативно:</i> Исполнение на клавишных или духовых инструментах попевок, мелодий в размерах 2/4, 3/4, 4/4. Вокальная и инструментальная импровизация в заданном размере
1-4 уч. часа	Музыкальный язык	Темп, тембр. Динамика (форте, пиано, крещендо, диминуэндо и др.). Штрихи (стаккато, легато, акцент и др.)	Знакомство с элементами музыкального языка, специальными терминами, их обозначением в нотной записи. Определение изученных элементов на слух при восприятии музыкальных произведений. Наблюдение за изменением музыкального образа при изменении элементов музыкального языка (как меняется характер музыки при изменении темпа, динамики, штрихов и т.д.). Исполнение вокальных и ритмических упражнений, песен с ярко выраженными динамическими, темповыми, штриховыми красками. Использование элементов музыкального языка для создания определённого образа, настроения в вокальных и инструментальных импровизациях. <i>На выбор или факультативно:</i> Исполнение на клавишных или духовых инструментах попевок, мелодий с ярко выраженными динамическими, темповыми, штриховыми красками. Исполнительская интерпретация на основе их изменения. Составление музыкального словаря

1-2 уч. часа	Высота звуков	Регистры. Ноты певческого диапазона. Расположение нот на клавиатуре. Знаки альтерации (диезы, бемоли, бекары)	Освоение понятий «выше-ниже». Определение на слух принадлежности звуков к одному из регистров. Прослеживание по нотной записи отдельных мотивов, фрагментов знакомых песен, вычленение знакомых нот, знаков альтерации. Наблюдение за изменением музыкального образа при изменении регистра. <i>На выбор или факультативно:</i> Исполнение на клавишных или духовых инструментах попевок, кратких мелодий по нотам. Выполнение упражнений на виртуальной клавиатуре
1-2 уч. часа	Мелодия	Мотив, музыкальная фраза. Поступенное, плавное движение мелодии, скачки. Мелодический рисунок	Определение на слух, прослеживание по нотной записи мелодических рисунков с поступенным, плавным движением, скачками, остановками. Исполнение, импровизация (вокальная или на звуковысотных музыкальных инструментах) различных мелодических рисунков. <i>На выбор или факультативно:</i> Нахождение по нотам границ музыкальной фразы, мотива. Обнаружение повторяющихся и неповторяющихся мотивов, музыкальных фраз, похожих друг на друга. Исполнение на духовых, клавишных инструментах или виртуальной клавиатуре попевок, кратких мелодий по нотам
1-2 уч. часа	Сопрово ждение	Аккомпанемент. Оstinato. Вступление, заклучение, проигрыш	Определение на слух, прослеживание по нотной записи главного голоса и сопровождения. Различение, характеристика мелодических и ритмических особенностей главного голоса и сопровождения. Показ рукой линии движения главного голоса и аккомпанемента. Различение простейших элементов музыкальной формы: вступление, заключение, проигрыш. Составление наглядной графической схемы. Импровизация ритмического аккомпанемента к знакомой песне (звучащими жестами или на ударных инструментах). <i>На выбор или факультативно:</i> Импровизация, сочинение вступления, заключения, проигрыша к знакомой мелодии, попевке, песне (вокально или на звуковысотных инструментах). Исполнение простейшего сопровождения (бурдонный бас, остинато) к знакомой мелодии на клавишных или духовых инструментах
1-2 уч. часа	Песня	Куплетная форма. Запев, припев	Знакомство со строением куплетной формы. Составление наглядной буквенной или графической схемы куплетной формы. Исполнение песен, написанных в куплетной форме. Различение куплетной формы при слушании незнакомых музыкальных произведений. <i>На выбор или факультативно:</i> Импровизация, сочинение новых куплетов к знакомой песне

1-2 уч. часа	Лад	Понятие лада. Семиступенные лады мажор и минор. Краска звучания. Ступеневый состав	Определение на слух ладового наклонения музыки. Игра «Солнышко - туча». Наблюдение за изменением музыкального образа при изменении лада. Распевания, вокальные упражнения, построенные на чередовании мажора и минора. Исполнение песен с ярко выраженной ладовой окраской. <i>На выбор или факультативно:</i> Импровизация, сочинение в заданном ладу. Чтение сказок о нотах и музыкальных ладах
1-2 уч. часа	Пентатоника	Пентатоника — пятиступенный лад, распространённый у многих народов	Слушание инструментальных произведений, исполнение песен, написанных в пентатонике. Импровизация на чёрных клавишах фортепиано. <i>На выбор или факультативно:</i> Импровизация в пентатонном ладу на других музыкальных инструментах (свирель, блокфлейта, штабшпили со съёмными пластинами)
1-2 уч. часа	Ноты в разных октавах	Ноты второй и малой октавы. Басовый ключ	Знакомство с нотной записью во второй и малой октаве. Прослеживание по нотам небольших мелодий в соответствующем диапазоне. Сравнение одной и той же мелодии, записанной в разных октавах. Определение на слух, в какой октаве звучит музыкальный фрагмент. <i>На выбор или факультативно:</i> Исполнение на духовых, клавишных инструментах или виртуальной клавиатуре попевок, кратких мелодий по нотам
0,5-1 уч. час	Дополнительные обозначения в нотах	Реприза, фермата, вольта, украшения (трели, форшлаги)	Знакомство с дополнительными элементами нотной записи. Исполнение песен, попевок, в которых присутствуют данные элементы
1-3 уч. часа	Ритмические рисунки в размере 6/8	Размер 6/8. Нота с точкой. Шестнадцатые. Пунктирный ритм	Определение на слух, прослеживание по нотной записи ритмических рисунков в размере 6/8. Исполнение, импровизация с помощью звучащих жестов (хлопки, шлепки, притопы) и/или ударных инструментов. Игра «Ритмическое эхо», прохлопывание ритма по ритмическим карточкам, проговаривание ритмослогами. Разучивание, исполнение на ударных инструментах ритмической партитуры. Слушание музыкальных произведений с ярко выраженным ритмическим рисунком, воспроизведение данного ритма по памяти (хлопками). <i>На выбор или факультативно:</i> Исполнение на клавишных или духовых инструментах попевок, мелодий и аккомпанементов в размере 6/8

2-6 уч. часа	Тональность. Гамма	Тоника, тональность. Знаки при ключе. Мажорные и минорные тональности (до 2—3 знаков при ключе)	Определение на слух устойчивых звуков. Игра «устой - неустой». Пение упражнений - гамм с названием нот, прослеживание по нотам. Освоение понятия «тоника». Упражнение на допевание неполной музыкальной фразы до тоники «Закончи музыкальную фразу». <i>На выбор или факультативно:</i> Импровизация в заданной тональности
1-3 уч. часа	Интервалы	Понятие музыкального интервала. Тон, полутон. Консонансы: терция, кварта, квинта, секста, октава. Диссонансы: секунда, септима	Освоение понятия «интервал». Анализ ступенчатого состава мажорной и минорной гаммы (тон-полутон). Различение на слух диссонансов и консонансов, параллельного движения двух голосов в октаву, терцию, сексту. Подбор эпитетов для определения краски звучания различных интервалов. Разучивание, исполнение попевок и песен с ярко выраженной характерной интерваликой в мелодическом движении. Элементы двухголосия. <i>На выбор или факультативно:</i> Досочинение к простой мелодии подголоска, повторяющего основной голос в терцию, октаву. Сочинение аккомпанемента на основе движения квинтами, октавами
1-3 уч. часа	Гармония	Аккорд. Трезвучие мажорное и минорное. Понятие фактуры. Фактуры аккомпанемента бас-аккорд, аккордовая, арпеджио	Различение на слух интервалов и аккордов. Различение на слух мажорных и минорных аккордов. Разучивание, исполнение попевок и песен с мелодическим движением по звукам аккордов. Вокальные упражнения с элементами трёхголосия. Определение на слух типа фактуры аккомпанемента исполняемых песен, прослушанных инструментальных произведений. <i>На выбор или факультативно:</i> Сочинение аккордового аккомпанемента к мелодии песни
1-3 уч. часа	Музыкальная форма	Контраст и повтор как принципы строения музыкального произведения. Двухчастная, трёхчастная и трёхчастная репризная форма. Рондо: рефрен и эпизоды	Знакомство со строением музыкального произведения, понятиями двухчастной и трёхчастной формы, рондо. Слушание произведений: определение формы их строения на слух. Составление наглядной буквенной или графической схемы. Исполнение песен, написанных в двухчастной или трёхчастной форме. <i>На выбор или факультативно:</i> Коллективная импровизация в форме рондо, трёхчастной репризной форме. Создание художественных композиций (рисунок, аппликация и др.) по законам музыкальной формы

<p>1-3 уч. часа</p>	<p>Вариации</p>	<p>Варьирование как принцип развития. Тема. Вариации</p>	<p>Слушание произведений, сочинённых в форме вариаций. Наблюдение за развитием, изменением основной темы. Составление наглядной буквенной или графической схемы. Исполнение ритмической партитуры, построенной по принципу вариаций. <i>На выбор или факультативно:</i> Коллективная импровизация в форме вариаций</p>
-------------------------	-----------------	--	--

Модуль № 2 «Народная музыка России»

Данный модуль является одним из наиболее значимых. Цели воспитания национальной и гражданской идентичности, а также принцип «вхождения в музыку от родного порога» предполагают, что отправной точкой для освоения всего богатства и разнообразия музыки должна быть музыкальная культура родного края, своего народа, других народов нашей страны. Необходимо обеспечить глубокое и содержательное освоение основ традиционного фольклора, отталкиваясь в первую очередь от материнского и детского фольклора, календарных обрядов и праздников. Особое внимание необходимо уделить подлинному, аутентичному звучанию народной музыки, научить детей отличать настоящую народную музыку от эстрадных шоу-программ, эксплуатирующих фольклорный колорит.

№ блока, кол-во часов	Тема	Содержание	Виды деятельности обучающихся
1-2 уч. часа	Край, в котором ты живёшь	Музыкальные традиции малой Родины. Песни, обряды, музыкальные инструменты	Разучивание, исполнение образцов традиционного фольклора своей местности, песен, посвящённых своей малой родине, песен композиторов-земляков. Диалог с учителем о музыкальных традициях своего родного края. <i>На выбор или факультативно:</i> Просмотр видеофильма о культуре родного края. Посещение краеведческого музея. Посещение этнографического спектакля, концерта
1-3 уч. часа	Русский фольклор	Русские народные песни (трудовые, солдатские, хороводные и др.). Детский фольклор (игровые, заклички, потешки, считалки, прибаутки)	Разучивание, исполнение русских народных песен разных жанров. Участие в коллективной традиционной музыкальной игре ¹ . Сочинение мелодий, вокальная импровизация на основе текстов игрового детского фольклора. Ритмическая импровизация, сочинение аккомпанемента на ударных инструментах к изученным народным песням. <i>На выбор или факультативно:</i> Исполнение на клавишных или духовых инструментах (фортепиано, синтезатор, свирель, блокфлейта, мелодика и др.) мелодий народных песен, прослеживание мелодии по нотной записи

<p>1-3 уч. часа</p>	<p>Русские народные музыкальные инструменты</p>	<p>Народные музыкальные инструменты (балалайка, рожок, свирель, гусли, гармонь, ложки). Инструментальные наигрыши. Плясовые мелодии</p>	<p>Знакомство с внешним видом, особенностями исполнения и звучания русских народных инструментов. Определение на слух тембров инструментов. Классификация на группы духовых, ударных, струнных. Музыкальная викторина на знание тембров народных инструментов. Двигательная игра — импровизация-подражание игре на музыкальных инструментах. Слушание фортепианных пьес композиторов, исполнение песен, в которых присутствуют звукоизобразительные элементы, подражание голосам народных инструментов.</p>
-------------------------	---	---	---

			<p><i>На выбор или факультативно:</i> Просмотр видеофильма о русских музыкальных инструментах. Посещение музыкального или краеведческого музея. Освоение простейших навыков игры на свирели, ложках</p>
1-3 уч. часа	Сказки, мифы и легенды	Народные сказители. Русские народные сказания, былины. Эпос народов России ² . Сказки и легенды о музыке и музыкантах	<p>Знакомство с манерой сказывания нараспев. Слушание сказок, былин, эпических сказаний, рассказываемых нараспев. В инструментальной музыке определение на слух музыкальных интонаций речитативного характера. Создание иллюстраций к прослушанным музыкальным и литературным произведениям. <i>На выбор или факультативно:</i> Просмотр фильмов, мультфильмов, созданных на основе былин, сказаний. Речитативная импровизация — чтение нараспев фрагмента сказки, былины</p>
2-4 уч. часа	Жанры музыкального фольклора	Фольклорные жанры, общие для всех народов: лирические, трудовые, колыбельные песни, танцы и пляски. Традиционные музыкальные инструменты	<p>Различение на слух контрастных по характеру фольклорных жанров: колыбельная, трудовая, лирическая, плясовая. Определение, характеристика типичных элементов музыкального языка (темп, ритм, мелодия, динамика и др.), состава исполнителей. Определение тембра музыкальных инструментов, отнесение к одной из групп (духовые, ударные, струнные). Разучивание, исполнение песен разных жанров, относящихся к фольклору разных народов Российской Федерации. Импровизации, сочинение к ним ритмических аккомпанементов (звучащими жестами, на ударных инструментах). <i>На выбор или факультативно:</i> Исполнение на клавишных или духовых инструментах (см. выше) мелодий народных песен, прослеживание мелодии по нотной записи</p>
1-3 уч. часа	Народные праздники	Обряды, игры, хороводы, праздничная символика - на примере одного или нескольких народных праздников ¹	<p>Знакомство с праздничными обычаями, обрядами, бытовавшими ранее и сохранившимися сегодня у различных народностей Российской Федерации. Разучивание песен, реконструкция фрагмента обряда, участие в коллективной традиционной игре². <i>На выбор или факультативно:</i> Просмотр фильма/ мультфильма, рассказывающего о символике фольклорного праздника. Посещение театра, театрализованного представления. Участие в народных гуляньях на улицах родного города, посёлка</p>

1-3 уч. часа	Первые артисты, народный театр	Скоморохи. Ярмарочный балаган. Вертеп	Чтение учебных, справочных текстов по теме. Диалог с учителем. Разучивание, исполнение скоморошин. <i>На выбор или факультативно:</i> Просмотр фильма/ мультфильма, фрагмента музыкального спектакля. Творческий проект — театрализованная постановка
-----------------	--------------------------------	---	--

2-8 уч. часов	Фольклор народов России	Музыкальные традиции, особенности народной музыки республик Российской Федерации ³ . Жанры, интонации, музыкальные инструменты, музыканты-исполнители	Знакомство с особенностями музыкального фольклора различных народностей Российской Федерации. Определение характерных черт, характеристика типичных элементов музыкального языка (ритм, лад, интонации). Разучивание песен, танцев, импровизация ритмических аккомпанементов на ударных инструментах. <i>На выбор или факультативно:</i> Исполнение на клавишных или духовых инструментах мелодий народных песен, прослеживание мелодии по нотной записи. Творческие, исследовательские проекты, школьные фестивали, посвящённые музыкальному творчеству народов России
2-8 уч. часов	Фольклор в творчестве профессиональных музыкантов	Собиратели фольклора. Народные мелодии в обработке композиторов. Народные жанры, интонации как основа для композиторского творчества	Диалог с учителем о значении фольклористики. Чтение учебных, популярных текстов о собирателях фольклора. Слушание музыки, созданной композиторами на основе народных жанров и интонаций. Определение приёмов обработки, развития народных мелодий. Разучивание, исполнение народных песен в композиторской обработке. Сравнение звучания одних и тех же мелодий в народном и композиторском варианте. Обсуждение аргументированных оценочных суждений на основе сравнения. <i>На выбор или факультативно:</i> Аналогии с изобразительным искусством — сравнение фотографий подлинных образцов народных промыслов (гжель, хохлома, городецкая роспись и т.д.) с творчеством современных художников, модельеров, дизайнеров, работающих в соответствующих техниках росписи

Модуль № 3 «Музыка народов мира»

Данный модуль является продолжением и дополнением модуля «Народная музыка России». «Между музыкой моего народа и музыкой других народов нет непреходимых границ» - тезис, выдвинутый Д.Б. Кабалевским во второй половине XX века, остаётся по-прежнему актуальным. Интонационная и жанровая близость русского, украинского и белорусского фольклора, межнациональные семьи с кавказскими, среднеазиатскими корнями - это реальная картина культурного разнообразия, сохраняющегося в современной России.

Не менее важным фактором является принципиальная многомерность современной культуры, вбирающей в себя национальные традиции и стили народов всего мира. Изучение данного модуля в начальной школе соответствует не только современному облику музыкального искусства, но и принципиальным установкам концепции базовых национальных ценностей. Понимание и принятие через освоение произведений искусства - наиболее эффективный способ предупреждения этнических и расовых предрассудков, воспитания уважения к представителям других народов и религий.

№ блока, кол-во часов	Тема	Содержание	Виды деятельности обучающихся
--------------------------------------	-------------	-------------------	--------------------------------------

2-6 уч. часов	Музыка наших соседей	Фольклор и музыкальные традиции Белоруссии, Украины, Прибалтики (песни, танцы, обычаи, музыкальные инструменты)	Знакомство с особенностями музыкального фольклора народов других стран. Определение характерных черт, типичных элементов музы-
2-6 уч. часов	Кавказские мелодии и ритмы ¹	Музыкальные традиции и праздники, народные инструменты и жанры. Композиторы и музыканты-исполнители Грузии, Армении, Азербайджана ² . Близость музыкальной культуры этих стран с российскими республиками Северного Кавказа	кального языка (ритм, лад, интонации). Знакомство с внешним видом, особенностями исполнения и звучания народных инструментов. Определение на слух тембров инструментов. Классификация на группы духовых, ударных, струнных. Музыкальная викторина на знание тембров народных инструментов.
2-6 уч. часов	Музыка народов Европы	Танцевальный и песенный фольклор европейских народов ³ . Канон. Странствующие музыканты. Карнавал	Двигательная игра — импровизация-подражание игре на музыкальных инструментах. Сравнение интонаций, жанров, ладов, инструментов других народов с фольклорными элементами народов России. Разучивание и исполнение песен, танцев, сочинение, импровизация ритмических аккомпанементов к ним (с помощью звучащих жестов или на ударных инструментах).
2-6 уч. часов	Музыка Испании и Латинской Америки	Фламенко. Искусство игры на гитаре, кастаньеты, латиноамериканские ударные инструменты. Танцевальные жанры ⁴ . Профессиональные композиторы и исполнители ⁵	Исполнение на клавишных или духовых инструментах народных
2-6 уч. часов	Музыка США	Смешение традиций и культур в музыке Северной Америки. Африканские ритмы, трудовые песни негров. Спиричуэлс. Джаз. Творчество Дж. Гершвина	<i>На выбор или факультативно:</i> Исполнение на клавишных или духовых инструментах народных
2-6 уч. часов	Музыка Японии и Китая	Древние истоки музыкальной культуры стран Юго-Восточной Азии. Императорские церемонии, музыкальные инструменты. Пентатоника	
2-6 уч. часов	Музыка Средней Азии ⁶	Музыкальные традиции и праздники, народные инструменты и современные исполнители Казахстана, Киргизии, и других стран региона	мелодий, прослеживание их по нотной записи. Творческие, исследовательские проекты, школьные фестивали, посвящённые музыкальной культуре народов мира
2-6 уч. часов	Певец своего народа	Интонации народной музыки в творчестве зарубежных композиторов — ярких представителей национального музыкального стиля своей страны ⁷	Знакомство с творчеством композиторов. Сравнение их сочинений с народной музыкой. Определение формы, принципа развития фольк-

2-6 уч. часов	Диалог культур	Культурные связи между музыкантами разных стран. Образы, интонации фольклора других народов и стран в музыке отечественных и зарубежных композиторов (в том числе образы других культур в музыке русских композиторов и русские музыкальные цитаты в творчестве зарубежных композиторов)	лорного музыкального материала. Вокализация наиболее ярких тем инструментальных сочинений. Разучивание, исполнение доступных вокальных сочинений. <i>На выбор или факультативно:</i> Исполнение на клавишных или духовых инструментах композиторских мелодий, прослеживание их по нотной записи. Творческие, исследовательские проекты, посвящённые выдающимся композиторам
---------------	----------------	---	--

Модуль № 4 «Духовная музыка»

Музыкальная культура Европы и России на протяжении нескольких столетий была представлена тремя главными направлениями - музыкой народной, духовной и светской. В рамках религиозной культуры были созданы подлинные шедевры музыкального искусства. Изучение данного модуля поддерживает баланс, позволяет в рамках календарно-тематического планирования представить обучающимся максимально широкую сферу бытования музыкального искусства (варианты № 1, 3). Однако знакомство с отдельными произведениями, шедеврами духовной музыки возможно и в рамках изучения других модулей (вариант № 2).

№ блока, кол-во часов	Тема	Содержание	Виды деятельности обучающихся
1-3 уч. часа	Звучание храма	Колокола. Колокольные звоны (благовест, трезвон и др.). Звонарские приговорки. Колокольность в музыке русских композиторов	Обобщение жизненного опыта, связанного со звучанием колоколов. Диалог с учителем о традициях изготовления колоколов, значении колокольного звона. Знакомство с видами колокольных звонов. Слушание музыки русских композиторов ¹ с ярко выраженным изобразительным элементом колокольности. Выявление, обсуждение характера, выразительных средств, использованных композитором. Двигательная импровизация — имитация движений звонаря на колокольне. Ритмические и артикуляционные упражнения на основе звонарских приговорок. <i>На выбор или факультативно:</i> Просмотр документального фильма о колоколах. Сочинение, исполнение на фортепиано, синтезаторе или металлофонах композиции (импровизации), имитирующей звучание колоколов

1-3 уч. часа	Песни верующих	Молитва, хорал, песнопение, духовный стих. Образы духовной музыки в творчестве композиторов- классиков	<p>Слушание, разучивание, исполнение вокальных произведений религиозного содержания. Диалог с учителем о характере музыки, манере исполнения, выразительных средствах.</p> <p>Знакомство с произведениями светской музыки, в которых воплощены молитвенные интонации, используется хоральный склад звучания.</p> <p><i>На выбор или факультативно:</i></p> <p>Просмотр документального фильма о значении молитвы.</p> <p>Рисование по мотивам прослушанных музыкальных произведений</p>
1-3 уч. часа	Инструментальная музыка в церкви	Орган и его роль в богослужении. Творчество И.С. Баха	<p>Чтение учебных и художественных текстов, посвящённых истории создания, устройству органа, его роли в католическом и протестантском богослужении. Ответы на вопросы учителя.</p> <p>Слушание органной музыки И. С. Баха. Описание впечатления от восприятия, характеристика музыкально-выразительных средств.</p> <p>Игровая имитация особенностей игры на органе (во время слушания).</p> <p>Звуковое исследование - исполнение (учителем) на синтезаторе знакомых музыкальных произведений тембром органа. Наблюдение за трансформацией музыкального образа.</p> <p><i>На выбор или факультативно:</i></p> <p>Посещение концерта органной музыки.</p> <p>Рассматривание иллюстраций, изображений органа.</p> <p>Проблемная ситуация — выдвижение гипотез о принципах работы этого музыкального инструмента.</p> <p>Просмотр познавательного фильма об органе.</p> <p>Литературное, художественное творчество на основе музыкальных впечатлений от восприятия органной музыки</p>
1-3 уч. часа	Искусство Русской православной церкви	Музыка в православном храме. Традиции исполнения, жанры (тропарь, стихира, величание и др.). Музыка и живопись, посвящённые святым. Образы Христа, Богородицы!	<p>Разучивание, исполнение вокальных произведений религиозной тематики, сравнение церковных мелодий и народных песен, мелодий светской музыки.</p> <p>Прослеживание исполняемых мелодий по нотной записи.</p> <p>Анализ типа мелодического движения, особенностей ритма, темпа, динамики и т.д.</p> <p>Сопоставление произведений музыки и живописи, посвящённых святым, Христу, Богородице.</p> <p><i>На выбор или факультативно:</i> Посещение храма.</p> <p>Поиск в Интернете информации о Крещении Руси, святых, об иконах</p>

1-3 уч. часа	Религиозные праздники и	Праздничная служба, вокальная (в том числе хоровая) музыка религиозного содержания ¹	Слушание музыкальных фрагментов праздничных богослужений, определение характера музыки, её религиозного содержания. Разучивание (с опорой на нотный текст), исполнение доступных вокальных произведений духовной музыки. <i>На выбор или факультативно:</i> Просмотр фильма, посвящённого религиозным праздникам. Посещение концерта духовной музыки. Исследовательские проекты, посвящённые музыке религиозных праздников
-----------------	-------------------------	---	--

Модуль № 5 «Классическая музыка»

Данный модуль является одним из важнейших. Шедевры мировой музыкальной классики составляют золотой фонд музыкальной культуры. Проверенные временем образцы камерных и симфонических сочинений позволяют раскрыть перед обучающимися богатую палитру мыслей и чувств, воплощённую в звуках музыкальным гением великих композиторов, воспитывать их музыкальный вкус на подлинно художественных произведениях.

№ блока, кол-во часов	Тема	Содержание	Виды деятельности обучающихся
0,5-1 уч. час	Композитор — исполнитель — слушатель	Кого называют композитором, исполнителем? Нужно ли учиться слушать музыку? Что значит «уметь слушать музыку»? Концерт, концертный зал. Правила поведения в концертном зале	Просмотр видеозаписи концерта. Слушание музыки, рассматривание иллюстраций. Диалог с учителем по теме занятия. «Я — исполнитель». Игра — имитация исполнительских движений. Игра «Я — композитор» (сочинение небольших попевок, мелодических фраз). Освоение правил поведения на концерте ² . <i>На выбор или факультативно:</i> «Как на концерте» — выступление учителя или одноклассника, обучающегося в музыкальной школе, с исполнением краткого музыкального произведения. Посещение концерта классической музыки
2-6 уч. часов	Композиторы — детям	Детская музыка П.И. Чайковского, С.С. Прокофьева, Д.Б. Кабалевского и др. Понятие жанра. Песня, танец, марш	Слушание музыки, определение основного характера, музыкально-выразительных средств, использованных композитором. Подбор эпитетов, иллюстраций к музыке. Определение жанра. Музыкальная викторина. Вокализация, исполнение мелодий инструментальных пьес со словами. Разучивание, исполнение песен. Сочинение ритмических аккомпанементов (с помощью звучащих жестов или ударных и шумовых инструментов) к пьесам маршевого и танцевального характера

2—6 уч. часов	Оркестр	Оркестр — большой коллектив музыкантов. Дирижёр, партитура, репетиция. Жанр концерта — музыкальное соревнование солиста с оркестром ¹	Слушание музыки в исполнении оркестра. Просмотр видеозаписи. Диалог с учителем о роли дирижёра. «Я — дирижёр» — игра — имитация дирижёрских жестов во время звучания музыки. Разучивание и исполнение песен соответствующей тематики. Знакомство с принципом расположения партий в партитуре. Разучивание, исполнение (с ориентацией на нотную запись) ритмической партитуры для 2-3 ударных инструментов. <i>На выбор или факультативно:</i> Работа по группам — сочинение своего варианта ритмической партитуры
1-2 уч. часа	Музыкальные инструменты. Фортепиано	Рояль и пианино. История изобретения фортепиано, «секрет» названия инструмента (форте + пиано). «Предки» и «наследники» фортепиано (клавесин, синтезатор)	Знакомство с многообразием красок фортепиано. Слушание фортепианных пьес в исполнении известных пианистов. «Я — пианист» — игра — имитация исполнительских движений во время звучания музыки. Слушание детских пьес на фортепиано в исполнении учителя. Демонстрация возможностей инструмента (исполнение одной и той же пьесы тихо и громко, в разных регистрах, разными штрихами). Игра на фортепиано в ансамбле с учителем ² . <i>На выбор или факультативно:</i> Посещение концерта фортепианной музыки. Разбираем инструмент — наглядная демонстрация внутреннего устройства акустического пианино. «Паспорт инструмента» — исследовательская работа, предполагающая подсчёт параметров (высота, ширина, количество клавиш, педалей и т.д.)
1-2 уч. часа	Музыкальные инструменты. Флейта	Предки современной флейты. Легенда о нимфе Сиринкс. Музыка для флейты соло, флейты в сопровождении фортепиано, оркестра ³	Знакомство с внешним видом, устройством и тембрами классических музыкальных инструментов. Слушание музыкальных фрагментов в исполнении известных музыкантов-инструменталистов. Чтение учебных текстов, сказок и легенд, рассказывающих о музыкальных инструментах, истории их появления
2-4 уч. часа	Музыкальные инструменты. Скрипка, виолончель	Певучесть тембров струнных смычковых инструментов. Композиторы, сочинявшие скрипичную музыку. Знаменитые исполнители, мастера, изготавливавшие инструменты	Игра-имитация исполнительских движений во время звучания музыки. Музыкальная викторина на знание конкретных произведений и их авторов, определения тембров звучащих инструментов. Разучивание, исполнение песен, посвящённых музыкальным инструментам. <i>На выбор или факультативно:</i> Посещение концерта инструментальной музыки. «Паспорт инструмента» — исследовательская работа, предполагающая описание внешнего вида и особенностей звучания инструмента, способов игры на нём

2—6 уч. часов	Вокальная музыка	Человеческий голос — самый совершенный инструмент. Бережное отношение к своему голосу. Известные певцы. Жанры вокальной музыки: песни, вокализы, романсы, арии из опер. Кантата. Песня, романс, вокализ, кант	Определение на слух типов человеческих голосов (детские, мужские, женские), тембров голосов профессиональных вокалистов. Знакомство с жанрами вокальной музыки. Слушание вокальных произведений композиторов-классиков. Освоение комплекса дыхательных, артикуляционных упражнений. Вокальные упражнения на развитие гибкости голоса, расширения его диапазона. Проблемная ситуация: что значит красивое пение? Музыкальная викторина на знание вокальных музыкальных произведений и их авторов. Разучивание, исполнение вокальных произведений композиторов-классиков. <i>На выбор или факультативно:</i> Посещение концерта вокальной музыки. Школьный конкурс юных вокалистов
2-6 уч. часов	Инструментальная музыка	Жанры камерной инструментальной музыки: этюд, пьеса. Альбом. Цикл. Сюита. Соната. Квартет	Знакомство с жанрами камерной инструментальной музыки. Слушание произведений композиторов-классиков. Определение комплекса выразительных средств. Описание своего впечатления от восприятия. Музыкальная викторина. <i>На выбор или факультативно:</i> Посещение концерта инструментальной музыки. Составление словаря музыкальных жанров
2-6 уч. часов	Программная музыка	Программная музыка. Программное название, известный сюжет, литературный эпиграф	Слушание произведений программной музыки. Обсуждение музыкального образа, музыкальных средств, использованных композитором. <i>На выбор или факультативно:</i> Рисование образов программной музыки. Сочинение небольших миниатюр (вокальные или инструментальные импровизации) по заданной программе
2-6 уч. часов	Симфоническая музыка	Симфонический оркестр. Тембры, группы инструментов. Симфония, симфоническая картина	Знакомство с составом симфонического оркестра, группами инструментов. Определение на слух тембров инструментов симфонического оркестра. Слушание фрагментов симфонической музыки. «Дирижирование» оркестром. Музыкальная викторина <i>На выбор или факультативно:</i> Посещение концерта симфонической музыки. Просмотр фильма об устройстве оркестра
2-6 уч. часов	Русские композиторы- классики	Творчество выдающихся отечественных композиторов	Знакомство с творчеством выдающихся композиторов, отдельными фактами из их биографии. Слушание музыки. Фрагменты вокальных, инструментальных, симфонических сочинений. Круг характерных образов

2—6 уч. часов	Европейские композиторы-классики	Творчество выдающихся зарубежных композиторов	(картины природы, народной жизни, истории и т.д.). Характеристика музыкальных образов, музыкально-выразительных средств. Наблюдение за развитием музыки. Определение жанра, формы. Чтение учебных текстов и художественной литературы биографического характера. Вокализация тем инструментальных сочинений. Разучивание, исполнение доступных вокальных сочинений. <i>На выбор или факультативно:</i> Посещение концерта. Просмотр биографического фильма
2-6 уч. часов	Мастерство исполнителя	Творчество выдающихся исполнителей — певцов, инструменталистов, дирижёров. Консерватория, филармония, Конкурс имени П.И. Чайковского	Знакомство с творчеством выдающихся исполнителей классической музыки. Изучение программ, афиш консерватории, филармонии. Сравнение нескольких интерпретаций одного и того же произведения в исполнении разных музыкантов. Дискуссия на тему «Композитор — исполнитель — слушатель». <i>На выбор или факультативно:</i> Посещение концерта классической музыки. Создание коллекции записей любимого исполнителя. Деловая игра «Концертный отдел филармонии»

Модуль № 6 «Современная музыкальная культура»

Наряду с важнейшими сферами музыкальной культуры (музыка народная, духовная и светская), сформировавшимися в прошлые столетия, правомерно выделить в отдельный пласт современную музыку. Объективной сложностью в данном случае является вычленение явлений, персоналий и произведений, действительно достойных внимания, тех, которые не забудутся через несколько лет как случайное веяние моды. В понятие «современная музыка» входит широкий круг явлений (от академического авангарда до фри-джаза, от эмбиента до рэпа и т.д.), для восприятия которых требуется специфический и разнообразный музыкальный опыт. Поэтому в начальной школе необходимо заложить основы для последующего развития в данном направлении. Помимо указанных в модуле тематических блоков, существенным вкладом в такую подготовку является разучивание и исполнение песен современных композиторов, написанных современным музыкальным языком. При этом необходимо удерживать баланс между современностью песни и её доступностью детскому восприятию, соблюдать критерии отбора материала с учётом требований художественного вкуса, эстетичного вокально-хорового звучания.

№ блока, кол-во часов	Тема	Содержание	Виды деятельности обучающихся
-----------------------	------	------------	-------------------------------

1-4 учебных часа	Современные обработки и классической музыки	Понятие обработки, творчество современных композиторов и исполнителей, обрабатывающих классическую музыку. Проблемная ситуация: зачем музыканты делают обработки классики?	Различение музыки классической и её современной обработки. Слушание обработок классической музыки, сравнение их с оригиналом. Обсуждение комплекса выразительных средств, наблюдение за изменением характера музыки. Вокальное исполнение классических тем в сопровождении современного ритмизованного аккомпанемента. <i>На выбор или факультативно:</i> Подбор стиля автоаккомпанемента (на клавишном синтезаторе) к известным музыкальным темам композиторов-классиков
2-4 учебных часа	Джаз	Особенности джаза: импровизационность, ритм (синкопы, триоли, свинг). Музыкальные инструменты джаза, особые приёмы игры на них. Творчество джазовых музыкантов ¹	Знакомство с творчеством джазовых музыкантов. Узнавание, различение на слух джазовых композиций в отличие от других музыкальных стилей и направлений. Определение на слух тембров музыкальных инструментов, исполняющих джазовую композицию. Разучивание, исполнение песен в джазовых ритмах. Сочинение, импровизация ритмического аккомпанемента с джазовым ритмом, синкопами. <i>На выбор или факультативно:</i> Составление плейлиста, коллекции записей джазовых музыкантов
1-4 учебных часа	Исполнители современной музыки	Творчество одного или нескольких исполнителей современной музыки, популярных у молодёжи ²	Просмотр видеоклипов современных исполнителей. Сравнение их композиций с другими направлениями и стилями (классикой, духовной, народной музыкой). <i>На выбор или факультативно:</i> Составление плейлиста, коллекции записей современной музыки для друзей-одноклассников (для проведения совместного досуга).
			Съёмка собственного видеоклипа на музыку одной из современных популярных композиций
1-4 учебных часа	Электронные музыкальные инструменты	Современные «двойники» классических музыкальных инструментов: синтезатор, электронная скрипка, гитара, барабаны и т.д. Виртуальные музыкальные инструменты в компьютерных программах	Слушание музыкальных композиций в исполнении на электронных музыкальных инструментах. Сравнение их звучания с акустическими инструментами, обсуждение результатов сравнения. Подбор электронных тембров для создания музыки к фантастическому фильму. <i>На выбор или факультативно:</i> Посещение музыкального магазина (отдел электронных музыкальных инструментов). Просмотр фильма об электронных музыкальных инструментах. Создание электронной композиции в компьютерных программах с готовыми семплами (Garage Band и др.)

Модуль № 7 «Музыка театра и кино»

Модуль «Музыка театра и кино» тесно переплетается с модулем «Классическая музыка», может стыковаться по ряду произведений с модулями «Современная музыка» (мюзикл), «Музыка в жизни человека» (музыкальные

портреты, музыка о войне).

Для данного модуля особенно актуально сочетание различных видов урочной и

внеурочной деятельности, таких как театрализованные постановки силами обучающихся, посещение музыкальных театров, коллективный просмотр фильмов.

№ блока, кол-во часов	Тема	Содержание	Виды деятельности обучающихся
2-6 учебных часов	Музыкальная сказка на сцене, на экране	Характеры персонажей, отражённые в музыке. Тембр голоса. Соло. Хор, ансамбль	Видеосмотр музыкальной сказки. Обсуждение музыкально-выразительных средств, передающих повороты сюжета, характеры героев. Игра-викторина «Угадай по голосу». Разучивание, исполнение отдельных номеров из детской оперы, музыкальной сказки. <i>На выбор или факультативно:</i> Постановка детской музыкальной сказки, спектакль для родителей. Творческий проект «Озвучиваем мультфильм»
2-6 учебных часов	Театр оперы и балета	Особенности музыкальных спектаклей. Балет. Опера. Солисты, хор, оркестр, дирижёр в музыкальном спектакле	Знакомство со знаменитыми музыкальными театрами. Просмотр фрагментов музыкальных спектаклей с комментариями учителя. Определение особенностей балетного и оперного спектакля. Тесты или кроссворды на освоение специальных терминов. Танцевальная импровизация под музыку фрагмента балета. Разучивание и исполнение доступного фрагмента, обработки песни / хора из оперы. «Игра в дирижёра» — двигательная импровизация во время слушания оркестрового фрагмента музыкального спектакля. <i>На выбор или факультативно:</i> Посещение спектакля или экскурсия в местный музыкальный театр. Виртуальная экскурсия по Большому театру. Рисование по мотивам музыкального спектакля, создание афиши
2-6 учебных часов	Балет. Хореография — искусство о танца	Сольные номера и массовые сцены балетного спектакля. Фрагменты, отдельные номера из балетов отечественных композиторов ¹	Просмотр и обсуждение видеозаписей — знакомство с несколькими яркими сольными номерами и сценами из балетов русских композиторов. Музыкальная викторина на знание балетной музыки. Вокализация, пропевание музыкальных тем; исполнение ритмической партитуры — аккомпанемента к фрагменту балетной музыки. <i>На выбор или факультативно:</i> Посещение балетного спектакля или просмотр фильма-балета. Исполнение на музыкальных инструментах мелодий из балетов

2-6 учебных часов	Опера. Главные герои и номера оперного спектакля	Ария, хор, сцена, увертюра — оркестровое вступление. Отдельные номера из опер русских и зарубежных композиторов ¹	Слушание фрагментов опер. Определение характера музыки сольной партии, роли и выразительных средств оркестрового сопровождения. Знакомство с тембрами голосов оперных певцов. Освоение терминологии. Звучащие тесты и кроссворды на проверку знаний. Разучивание, исполнение песни, хора из оперы. Рисование героев, сцен из опер. <i>На выбор или факультативно:</i> Просмотр фильма-оперы. Постановка детской оперы
2-3 учебных часа	Сюжет музыкального спектакля	Либретто. Развитие музыки в соответствии с сюжетом. Действия и сцены в опере и балете. Контрастные образы, лейтмотивы	Знакомство с либретто, структурой музыкального спектакля. Пересказ либретто изученных опер и балетов. Анализ выразительных средств, создающих образы главных героев, противостоящих сторон. Наблюдение за музыкальным развитием, характеристика приёмов, использованных композитором. Вокализация, пропевание музыкальных тем; пластическое интонирование оркестровых фрагментов. Музыкальная викторина на знание музыки. Звучащие и терминологические тесты. <i>На выбор или факультативно:</i> Коллективное чтение либретто в жанре сторителлинг. Создание любительского видеофильма на основе выбранного либретто. Просмотр фильма-оперы или фильма-балета
2-3 учебных часа	Оперетта, мюзикл	История возникновения и особенности жанра. Отдельные номера из оперетт И. Штрауса, И. Кальмана, мюзиклов Р. Роджерса, Ф. Лоу и др.	Знакомство с жанрами оперетты, мюзикла. Слушание фрагментов из оперетт, анализ характерных особенностей жанра. Разучивание, исполнение отдельных номеров из популярных музыкальных спектаклей. Сравнение разных постановок одного и того же мюзикла. <i>На выбор или факультативно:</i> Посещение музыкального театра: спектакль в жанре оперетты или мюзикла. Постановка фрагментов, сцен из мюзикла — спектакль для родителей
2-3 учебных часа	Кто создаёт музыкальный спектакль?	Профессии музыкального театра: дирижёр, режиссёр, оперные певцы, балерины и танцовщики, художники и т.д.	Диалог с учителем по поводу синкретичного характера музыкального спектакля. Знакомство с миром театральных профессий, творчеством театральных режиссёров, художников и др. Просмотр фрагментов одного и того же спектакля в разных постановках. Обсуждение различий в оформлении, режиссуре. Создание эскизов костюмов и декораций к одному из изученных музыкальных спектаклей. <i>На выбор или факультативно:</i> Виртуальный квест по музыкальному театру

2-6 учебных часов	Патриотическая и народная тема в театре и кино	История создания, значение музыкально-сценических и экранных произведений, посвящённых нашему народу, его истории, теме служения Отечеству. Фрагменты, отдельные номера из опер, балетов, музыки к фильмам ¹	Чтение учебных и популярных текстов об истории создания патриотических опер, фильмов, о творческих поисках композиторов, создававших к ним музыку. Диалог с учителем. Просмотр фрагментов крупных сценических произведений, фильмов. Обсуждение характера героев и событий. Проблемная ситуация: зачем нужна серьёзная музыка? Разучивание, исполнение песен о Родине, нашей стране, исторических событиях и подвигах героев. <i>На выбор или факультативно:</i> Посещение театра/кинотеатра — просмотр спектакля/фильма патриотического содержания. Участие в концерте, фестивале, конференции патриотической тематики
-------------------	--	---	---

Модуль № 8 «Музыка в жизни человека»

Главное содержание данного модуля сосредоточено вокруг рефлексивного исследования обучающимися психологической связи музыкального искусства и внутреннего мира человека. Основным результатом его освоения является развитие эмоционального интеллекта школьников, расширение спектра переживаемых чувств и их оттенков, осознание собственных душевных движений, способность к сопереживанию как при восприятии произведений искусства, так и в непосредственном общении с другими людьми. Формы бытования музыки, типичный комплекс выразительных средств музыкальных жанров выступают как обобщённые жизненные ситуации, порождающие различные чувства и настроения. Сверхзадача модуля - воспитание чувства прекрасного, пробуждение и развитие эстетических потребностей.

№ блока, кол-во часов	Тема	Содержание	Виды деятельности обучающихся
1-3 учебных часа	Красота и вдохновение	Стремление человека к красоте. Особое состояние — вдохновение. Музыка — возможность вместе переживать вдохновение, наслаждаться красотой. Музыкальное единство людей — хор, хоровод	Диалог с учителем о значении красоты и вдохновения в жизни человека. Слушание музыки, концентрация на её восприятии, своём внутреннем состоянии. Двигательная импровизация под музыку лирического характера «Цветы распускаются под музыку». Выстраивание хорового унисона — вокального и психологического. Одновременное взятие и снятие звука, навыки певческого дыхания по руке дирижёра. Разучивание, исполнение красивой песни. <i>На выбор или факультативно:</i> Разучивание хоровода, социальные танцы

2-4 учебных часа	Музыкальные пейзажи	Образы природы в музыке. Настроение музыкальных пейзажей. Чувства человека, любящего природой. Музыка — выражение глубоких чувств, тонких оттенков настроения, которые трудно передать словами	<p>Слушание произведений программной музыки, посвящённой образам природы. Подбор эпитетов для описания настроения, характера музыки. Сопоставление музыки с произведениями изобразительного искусства.</p> <p>Двигательная импровизация, пластическое интонирование.</p> <p>Разучивание, одухотворенное исполнение песен о природе, её красоте.</p> <p><i>На выбор или факультативно:</i></p> <p>Рисование «услышанных» пейзажей и/или абстрактная живопись — передача настроения цветом, точками, линиями.</p> <p>Игра-импровизация «Угадай моё настроение»</p>
2-4 учебных часа	Музыкальные портреты	Музыка, передающая образ человека, его походку, движения, характер, манеру речи. «Портреты», выраженные в музыкальных интонациях	<p>Слушание произведений вокальной, программной инструментальной музыки, посвящённой образам людей, сказочных персонажей. Подбор эпитетов для описания настроения, характера музыки. Сопоставление музыки с произведениями изобразительного искусства.</p> <p>Двигательная импровизация в образе героя музыкального произведения.</p> <p>Разучивание, характерное исполнение песни — портретной зарисовки.</p> <p><i>На выбор или факультативно:</i></p> <p>Рисование, лепка героя музыкального произведения. Игра-импровизация «Угадай мой характер».</p> <p>Инсценировка — импровизация в жанре кукольного/теневого театра с помощью кукол, силуэтов и др.</p>
2-4 учебных часа	Какой же праздник без музыки?	Музыка, создающая настроение праздника ¹ . Музыка в цирке, на уличном шествии, спортивном празднике	<p>Диалог с учителем о значении музыки на празднике.</p> <p>Слушание произведений торжественного, праздничного характера. «Дирижирование» фрагментами произведений.</p> <p>Конкурс на лучшего «дирижёра». Разучивание и исполнение тематических песен к ближайшему празднику.</p> <p>Проблемная ситуация: почему на праздниках обязательно звучит музыка?</p> <p><i>На выбор или факультативно:</i></p> <p>Запись видеозаписки с музыкальным поздравлением.</p> <p>Групповые творческие шуточные двигательные импровизации «Цирковая труппа»</p>

2-4 учебных часа	Танцы, игры и веселье	Музыка — игра звуками. Танец — искусство и радость движения. Примеры популярных танцев ²	<p>Слушание, исполнение музыки скерцозного характера. Разучивание, исполнение танцевальных движений. Танец-игра. Рефлексия собственного эмоционального состояния после участия в танцевальных композициях и импровизациях. Проблемная ситуация: зачем люди танцуют? Вокальная, инструментальная, ритмическая импровизация в стиле определённого танцевального жанра. <i>На выбор или факультативно:</i> Звуковая комбинаторика — эксперименты со случайным сочетанием музыкальных звуков, тембров, ритмов</p>
------------------	-----------------------	--	---

2-4 учебных часа	Музыка на войне, музыка о войне	Военная тема в музыкальном искусстве. Военные песни, марши, интонации, ритмы, тембры (призывная кварта, пунктирный ритм, тембры малого барабана, трубы и т. д.)	Чтение учебных и художественных текстов, посвящённых военной музыке. Слушание, исполнение музыкальных произведений военной тематики. Знакомство с историей их сочинения и исполнения. Дискуссия в классе. Ответы на вопросы: какие чувства вызывает эта музыка, почему? Как влияет на наше восприятие информация о том, как и зачем она создавалась? <i>На выбор или факультативно:</i> Сочинение новой песни о войне
2-4 учебных часа	Главный музыкальный символ	Гимн России — главный музыкальный символ нашей страны. Традиции исполнения Гимна России. Другие гимны	Разучивание, исполнение Гимна Российской Федерации. Знакомство с историей создания, правилами исполнения. Просмотр видеозаписей парада, церемонии награждения спортсменов. Чувство гордости, понятия достоинства и чести. Обсуждение этических вопросов, связанных с государственными символами страны. Разучивание, исполнение Гимна своей республики, города, школы
2-4 учебных часа	Искусств о времени	Музыка — временное искусство. Погружение в поток музыкального звучания. Музыкальные образы движения, изменения и развития	Слушание, исполнение музыкальных произведений, передающих образ непрерывного движения. Наблюдение за своими телесными реакциями (дыхание, пульс, мышечный тонус) при восприятии музыки. Проблемная ситуация: как музыка воздействует на человека? <i>На выбор или факультативно:</i> Программная ритмическая или инструментальная импровизация «Поезд», «Космический корабль»

ПЛАНИРУЕМЫЕ РЕЗУЛЬТАТЫ ОСВОЕНИЯ УЧЕБНОГО ПРЕДМЕТА «МУЗЫКА» НА УРОВНЕ НАЧАЛЬНОГО ОБЩЕГО ОБРАЗОВАНИЯ

Специфика эстетического содержания предмета «Музыка» обуславливает тесное взаимодействие, смысловое единство трёх групп результатов: личностных, метапредметных и предметных.

ЛИЧНОСТНЫЕ РЕЗУЛЬТАТЫ

Личностные результаты освоения рабочей программы по музыке для начального общего образования достигаются во взаимодействии учебной и воспитательной работы, урочной и внеурочной деятельности. Они должны отражать готовность обучающихся руководствоваться системой позитивных ценностных ориентаций, в том числе в части:

Гражданско-патриотического воспитания:

осознание российской гражданской идентичности; знание Гимна России и традиций его исполнения, уважение музыкальных символов и традиций республик Российской Федерации; проявление интереса к освоению музыкальных традиций своего края, музыкальной культуры народов России; уважение к достижениям отечественных мастеров культуры; стремление участвовать в творческой жизни

своей школы, города, республики.

Духовно-нравственного воспитания:

признание индивидуальности каждого человека; проявление сопереживания, уважения и доброжелательности; готовность придерживаться принципов взаимопомощи и творческого сотрудничества в процессе непосредственной музыкальной и учебной деятельности.

Эстетического воспитания:

восприимчивость к различным видам искусства, музыкальным традициям и творчеству своего и других народов; умение видеть прекрасное в жизни, наслаждаться красотой; стремление к самовыражению в разных видах искусства.

Ценности научного познания:

первоначальные представления о единстве и особенностях художественной и научной картины мира; познавательные интересы, активность, инициативность, любознательность и самостоятельность в познании.

Физического воспитания, формирования культуры здоровья и эмоционального благополучия:

соблюдение правил здорового и безопасного (для себя и других людей) образа жизни в окружающей среде; бережное отношение к физиологическим системам организма, задействованным в музыкально-исполнительской деятельности (дыхание, артикуляция, музыкальный слух, голос); профилактика умственного и физического утомления с использованием возможностей музыкотерапии.

Трудового воспитания:

установка на посильное активное участие в практической деятельности; трудолюбие в учёбе, настойчивость в достижении поставленных целей; интерес к практическому изучению профессий в сфере культуры и искусства; уважение к труду и результатам трудовой деятельности.

Экологического воспитания:

бережное отношение к природе; неприятие действий, приносящих ей вред.

МЕТАПРЕДМЕТНЫЕ РЕЗУЛЬТАТЫ

Метапредметные результаты освоения основной образовательной программы, формируемые при изучении предмета «Музыка»:

1. Овладение универсальными познавательными действиями

Базовые логические действия:

— сравнивать музыкальные звуки, звуковые сочетания, произведения, жанры; устанавливать основания для сравнения, объединять элементы музыкального звучания по определённому признаку;

— определять существенный признак для классификации, классифицировать предложенные объекты (музыкальные инструменты, элементы музыкального языка, произведения, исполнительские составы и др.);

— находить закономерности и противоречия в рассматриваемых явлениях музыкального искусства, сведениях и наблюдениях за звучащим музыкальным материалом на основе предложенного учителем алгоритма;

— выявлять недостаток информации, в том числе слуховой, акустической для решения учебной (практической) задачи на основе предложенного алгоритма;

— устанавливать причинно-следственные связи в ситуациях музыкального восприятия и исполнения, делать выводы.

Базовые исследовательские действия:

— на основе предложенных учителем вопросов определять разрыв между

реальным и желательным состоянием музыкальных явлений, в том числе в отношении собственных музыкально-исполнительских навыков;

— с помощью учителя формулировать цель выполнения вокальных и слуховых упражнений, планировать изменения результатов своей музыкальной деятельности, ситуации совместного музицирования;

— сравнивать несколько вариантов решения творческой, исполнительской задачи, выбирать наиболее подходящий (на основе предложенных критериев);

— проводить по предложенному плану опыт, несложное исследование по установлению особенностей предмета изучения и связей между музыкальными объектами и явлениями (часть - целое, причина - следствие);

— формулировать выводы и подкреплять их доказательствами на основе результатов проведённого наблюдения (в том числе в форме двигательного моделирования, звукового эксперимента, классификации, сравнения, исследования);

— прогнозировать возможное развитие музыкального процесса, эволюции культурных явлений в различных условиях.

Работа с информацией:

— выбирать источник получения информации;

— согласно заданному алгоритму находить в предложенном источнике информацию, представленную в явном виде;

— распознавать достоверную и недостоверную информацию самостоятельно или на основании предложенного учителем способа её проверки;

— соблюдать с помощью взрослых (учителей, родителей (законных представителей) обучающихся) правила информационной безопасности при поиске информации в сети Интернет;

— анализировать текстовую, видео-, графическую, звуковую, информацию в соответствии с учебной задачей;

— анализировать музыкальные тексты (акустические и нотные) по предложенному учителем алгоритму;

— самостоятельно создавать схемы, таблицы для представления информации.

2. Владение универсальными коммуникативными действиями

Невербальная коммуникация:

— воспринимать музыку как специфическую форму общения людей, стремиться понять эмоционально-образное содержание музыкального высказывания;

— выступать перед публикой в качестве исполнителя музыки (соло или в коллективе);

— передавать в собственном исполнении музыки художественное содержание, выражать настроение, чувства, личное отношение к исполняемому произведению;

— осознанно пользоваться интонационной выразительностью в обыденной речи, понимать культурные нормы и значение интонации в повседневном общении.

Вербальная коммуникация:

— воспринимать и формулировать суждения, выражать эмоции в соответствии с целями и условиями общения в знакомой среде;

— проявлять уважительное отношение к собеседнику, соблюдать правила ведения диалога и дискуссии;

— признавать возможность существования разных точек зрения;

- корректно и аргументированно высказывать своё мнение;
- строить речевое высказывание в соответствии с поставленной задачей;
- создавать устные и письменные тексты (описание, рассуждение, повествование);
- готовить небольшие публичные выступления;
- подбирать иллюстративный материал (рисунки, фото, плакаты) к тексту выступления.

Совместная деятельность (сотрудничество):

- стремиться к объединению усилий, эмоциональной эмпатии в ситуациях совместного восприятия, исполнения музыки;
- переключаться между различными формами коллективной, групповой и индивидуальной работы при решении конкретной проблемы, выбирать наиболее эффективные формы взаимодействия при решении поставленной задачи;
- формулировать краткосрочные и долгосрочные цели (индивидуальные с учётом участия в коллективных задачах) в стандартной (типовой) ситуации на основе предложенного формата планирования, распределения промежуточных шагов и сроков;
- принимать цель совместной деятельности, коллективно строить действия по её достижению: распределять роли, договариваться, обсуждать процесс и результат совместной работы; проявлять готовность руководить, выполнять поручения, подчиняться;
- ответственно выполнять свою часть работы; оценивать свой вклад в общий результат;
- выполнять совместные проектные, творческие задания с опорой на предложенные образцы.

3. Овладение универсальными регулятивными действиями

Самоорганизация:

- планировать действия по решению учебной задачи для получения результата;
- выстраивать последовательность выбранных действий.

Самоконтроль:

- устанавливать причины успеха/неудач учебной деятельности;
- корректировать свои учебные действия для преодоления ошибок.

Овладение системой универсальных учебных регулятивных действий обеспечивает формирование смысловых установок личности (внутренняя позиция личности) и жизненных навыков личности (управления собой, самодисциплины, устойчивого поведения, эмоционального душевного равновесия и т.д.).

ПРЕДМЕТНЫЕ РЕЗУЛЬТАТЫ

Предметные результаты характеризуют начальный этап формирования у обучающихся основ музыкальной культуры и проявляются в способности к музыкальной деятельности, потребности в регулярном общении с музыкальным искусством, позитивном ценностном отношении к музыке как важному элементу своей жизни.

Обучающиеся, освоившие основную образовательную программу по предмету «Музыка»:

- с интересом занимаются музыкой, любят петь, играть на доступных

музыкальных инструментах, умеют слушать серьёзную музыку, знают правила поведения в театре, концертном зале;

- сознательно стремятся к развитию своих музыкальных способностей;
- осознают разнообразие форм и направлений музыкального искусства, могут назвать музыкальные произведения, композиторов, исполнителей, которые им нравятся, аргументировать свой выбор;
- имеют опыт восприятия, исполнения музыки разных жанров, творческой деятельности в различных смежных видах искусства;
- с уважением относятся к достижениям отечественной музыкальной культуры;
- стремятся к расширению своего музыкального кругозора.

Предметные результаты, формируемые в ходе изучения предмета «Музыка», сгруппированы по учебным модулям и должны отражать сформированность умений:

Модуль № 1 «Музыкальная грамота»:

- классифицировать звуки: шумовые и музыкальные, длинные, короткие, тихие, громкие, низкие, высокие;
- различать элементы музыкального языка (темп, тембр, регистр, динамика, ритм, мелодия, аккомпанемент и др.), уметь объяснить значение соответствующих терминов;
- различать изобразительные и выразительные интонации, находить признаки сходства и различия музыкальных и речевых интонаций;
- различать на слух принципы развития: повтор, контраст, варьирование;
- понимать значение термина «музыкальная форма», определять на слух простые музыкальные формы — двухчастную, трёхчастную и трёхчастную репризную, рондо, вариации;
- ориентироваться в нотной записи в пределах певческого диапазона;
- исполнять и создавать различные ритмические рисунки;
- исполнять песни с простым мелодическим рисунком.

Модуль № 2 «Народная музыка России»:

- определять принадлежность музыкальных интонаций, изученных произведений к родному фольклору, русской музыке, народной музыке различных регионов России;
- определять на слух и называть знакомые народные музыкальные инструменты;
- группировать народные музыкальные инструменты по принципу звукоизвлечения: духовые, ударные, струнные;
- определять принадлежность музыкальных произведений и их фрагментов к композиторскому или народному творчеству;
- различать манеру пения, инструментального исполнения, типы солистов и коллективов — народных и академических;
- создавать ритмический аккомпанемент на ударных инструментах при исполнении народной песни;
- исполнять народные произведения различных жанров с сопровождением и без сопровождения;
- участвовать в коллективной игре/импровизации (вокальной, инструментальной, танцевальной) на основе освоенных фольклорных жанров.

Модуль № 3 «Музыка народов мира»:

- различать на слух и исполнять произведения народной и композиторской музыки других стран;
- определять на слух принадлежность народных музыкальных инструментов к группам духовых, струнных, ударно-шумовых инструментов;
- различать на слух и называть фольклорные элементы музыки разных народов мира в сочинениях профессиональных композиторов (из числа изученных культурнонациональных традиций и жанров);
- различать и характеризовать фольклорные жанры музыки (песенные, танцевальные), вычленять и называть типичные жанровые признаки.

Модуль № 4 «Духовная музыка»:

- определять характер, настроение музыкальных произведений духовной музыки, характеризовать её жизненное предназначение;
- исполнять доступные образцы духовной музыки;
- уметь рассказывать об особенностях исполнения, традициях звучания духовной музыки Русской православной церкви (вариативно: других конфессий согласно региональной религиозной традиции).

Модуль № 5 «Классическая музыка»:

- различать на слух произведения классической музыки, называть автора и произведение, исполнительский состав;
- различать и характеризовать простейшие жанры музыки (песня, танец, марш), вычленять и называть типичные жанровые признаки песни, танца и марша в сочинениях композиторов-классиков;
- различать концертные жанры по особенностям исполнения (камерные и симфонические, вокальные и инструментальные), знать их разновидности, приводить примеры;
- исполнять (в том числе фрагментарно, отдельными темами) сочинения композиторов-классиков;
- воспринимать музыку в соответствии с её настроением, характером, осознавать эмоции и чувства, вызванные музыкальным звучанием, уметь кратко описать свои впечатления от музыкального восприятия;
- характеризовать выразительные средства, использованные композитором для создания музыкального образа;
- соотносить музыкальные произведения с произведениями живописи, литературы на основе сходства настроения, характера, комплекса выразительных средств.

Модуль № 6 «Современная музыкальная культура»:

- иметь представление о разнообразии современной музыкальной культуры, стремиться к расширению музыкального кругозора;
- различать и определять на слух принадлежность музыкальных произведений, исполнительского стиля к различным направлениям современной музыки (в том числе эстрады, мюзикла, джаза и др.);
- анализировать, называть музыкально-выразительные средства, определяющие основной характер, настроение музыки, сознательно пользоваться музыкальновыразительными средствами при исполнении;
- исполнять современные музыкальные произведения, соблюдая певческую культуру звука.

Модуль № 7 «Музыка театра и кино»:

- определять и называть особенности музыкально-сценических жанров

(опера, балет, оперетта, мюзикл);

— различать отдельные номера музыкального спектакля (ария, хор, увертюра и т.д.), узнавать на слух и называть освоенные музыкальные произведения (фрагменты) и их авторов;

— различать виды музыкальных коллективов (ансамблей, оркестров, хоров), тембры человеческих голосов и музыкальных инструментов, уметь определять их на слух;

отличать черты профессий, связанных с созданием музыкального спектакля, и их роли в творческом процессе: композитор, музыкант, дирижёр, сценарист, режиссёр, хореограф, певец, художник и др.

Модуль № 8 «Музыка в жизни человека»:

— исполнять Гимн Российской Федерации, Гимн своей республики, школы, исполнять песни, посвящённые Великой Отечественной войне, песни, воспевающие красоту родной природы, выражающие разнообразные эмоции, чувства и настроения;

— воспринимать музыкальное искусство как отражение многообразия жизни, различать обобщённые жанровые сферы: напевность (лирика), танцевальность и маршевость (связь с движением), декламационность, эпос (связь со словом);

— осознавать собственные чувства и мысли, эстетические переживания, замечать прекрасное в окружающем мире и в человеке, стремиться к развитию и удовлетворению эстетических потребностей.

Каждый модуль состоит из нескольких тематических блоков, с указанием примерного количества учебного времени. Для удобства вариативного распределения в рамках календарно-тематического планирования они имеют буквенную маркировку (А, Б, В, Г). Модульный принцип допускает перестановку блоков (например: А, В, Б, Г); перераспределение количества учебных часов между блоками.

Вариативная компоновка тематических блоков позволяет существенно расширить формы и виды деятельности за счёт внеурочных и внеклассных мероприятий - посещений театров, музеев, концертных залов; работы над исследовательскими и творческими проектами. В таком случае количество часов, отводимых на изучение данной темы, увеличивается за счёт внеурочной деятельности в рамках часов, предусмотренных эстетическим направлением плана внеурочной деятельности образовательной организации (п. 23 ФГОС НОО). Виды деятельности, которые может использовать в том числе (но не исключительно) учитель для планирования внеурочной, внеклассной работы, обозначены в подразделе *«На выбор или факультативно»*.

2.2.1.10. ТЕХНОЛОГИЯ

ПОЯСНИТЕЛЬНАЯ ЗАПИСКА

Программа по учебному предмету «Технология» включает: пояснительную записку, содержание обучения, планируемые результаты освоения программы учебного предмета, тематическое планирование.

Пояснительная записка отражает общие цели и задачи изучения предмета, характеристику психологических предпосылок к его изучению младшими школьниками; место в структуре учебного плана, а также подходы к отбору

содержания, планируемыми результатами и тематическому планированию.

Содержание обучения раскрывается через модули, которые предлагаются для обязательного изучения в каждом классе начальной школы. Приведён перечень универсальных учебных действий - познавательных, коммуникативных и регулятивных, формирование которых может быть достигнуто средствами учебного предмета «Технология» с учётом возрастных особенностей обучающихся начальных классов. В первом и втором классах предлагается пропедевтический уровень формирования УУД, поскольку становление универсальности действий на этом этапе обучения только начинается. В познавательных универсальных учебных действиях выделен специальный раздел «Работа с информацией». С учётом того, что выполнение правил совместной деятельности строится на интеграции регулятивных УУД (определённые волевые усилия, саморегуляция, самоконтроль, проявление терпения и доброжелательности при налаживании отношений) и коммуникативных УУД (способность вербальными средствами устанавливать взаимоотношения), их перечень дан в специальном разделе - «Совместная деятельность».

Планируемые результаты включают личностные, метапредметные результаты за период обучения, а также предметные достижения младшего школьника за каждый год обучения в начальной школе.

В тематическом планировании описывается программное содержание по всем разделам (темам) содержания обучения каждого класса, а также раскрываются методы и формы организации обучения и характеристика деятельности, которые целесообразно использовать при изучении той или иной темы. Представлены также способы организации дифференцированного обучения.

ОБЩАЯ ХАРАКТЕРИСТИКА УЧЕБНОГО ПРЕДМЕТА «ТЕХНОЛОГИЯ»

Предлагаемая программа отражает вариант конкретизации требований Федерального государственного образовательного стандарта начального общего образования по предметной области (предмету) «Технология» и обеспечивает обозначенную в нём содержательную составляющую по данному учебному предмету.

В соответствии с требованиями времени и инновационными установками отечественного образования, обозначенными во ФГОС НОО, данная программа обеспечивает реализацию обновлённой концептуальной идеи учебного предмета «Технология». Её особенность состоит в формировании у обучающихся социально ценных качеств, креативности и общей культуры личности. Новые социально-экономические условия требуют включения каждого учебного предмета в данный процесс, а уроки технологии обладают большими специфическими резервами для решения данной задачи, особенно на уровне начального образования. В частности, курс технологии обладает возможностями в укреплении фундамента для развития умственной деятельности обучающихся начальных классов.

В курсе технологии осуществляется реализация широкого спектра межпредметных связей.

Математика - моделирование, выполнение расчётов, вычислений, построение форм с учетом основ геометрии, работа с геометрическими фигурами, телами, именованными числами.

Изобразительное искусство - использование средств художественной выразительности, законов и правил декоративно-прикладного искусства и дизайна.

Окружающий мир - природные формы и конструкции как универсальный

источник инженерно-художественных идей для мастера; природа как источник сырья, этнокультурные традиции.

Родной язык - использование важнейших видов речевой деятельности и основных типов учебных текстов в процессе анализа заданий и обсуждения результатов практической деятельности.

Литературное чтение - работа с текстами для создания образа, реализуемого в изделии.

Важнейшая особенность уроков технологии в начальной школе - предметно-практическая деятельность как необходимая составляющая целостного процесса интеллектуального, а также духовного и нравственного развития обучающихся младшего школьного возраста.

Продуктивная предметная деятельность на уроках технологии является основой формирования познавательных способностей школьников, стремления активно знакомиться с историей материальной культуры и семейных традиций своего и других народов и уважительного отношения к ним.

Занятия продуктивной деятельностью закладывают основу для формирования у обучающихся социально-значимых практических умений и опыта преобразовательной творческой деятельности как предпосылки для успешной социализации личности младшего школьника.

На уроках технологии ученики овладевают основами проектной деятельности, которая направлена на развитие творческих черт личности, коммуникабельности, чувства ответственности, умения искать и использовать информацию.

ЦЕЛИ ИЗУЧЕНИЯ УЧЕБНОГО ПРЕДМЕТА «ТЕХНОЛОГИЯ»

Основной целью предмета является успешная социализация обучающихся, формирование у них функциональной грамотности на базе освоения культурологических и конструкторско-технологических знаний (о рукотворном мире и общих правилах его создания в рамках исторически меняющихся технологий) и соответствующих им практических умений, представленных в содержании учебного предмета.

Для реализации основной цели и концептуальной идеи данного предмета необходимо решение *системы приоритетных задач*: образовательных, развивающих и воспитательных.

Образовательные задачи курса:

— формирование общих представлений о культуре и организации трудовой деятельности как важной части общей культуры человека;

— становление элементарных базовых знаний и представлений о предметном (рукотворном) мире как результате деятельности человека, его взаимодействия с миром природы, правилах и технологиях создания, исторически развивающихся и современных производствах и профессиях;

— формирование основ чертёжно-графической грамотности, умения работать с простейшей технологической документацией (рисунок, чертёж, эскиз, схема);

— формирование элементарных знаний и представлений о различных материалах, технологиях их обработки и соответствующих умений.

Развивающие задачи:

— развитие сенсомоторных процессов, психомоторной координации, глазомера через формирование практических умений;

— расширение культурного кругозора, развитие способности творческого использования полученных знаний и умений в практической деятельности;

— развитие познавательных психических процессов и приёмов умственной деятельности посредством включения мыслительных операций в ходе выполнения практических заданий;

— развитие гибкости и вариативности мышления, способностей к изобретательской деятельности.

Воспитательные задачи:

— воспитание уважительного отношения к людям труда, к культурным традициям, понимания ценности предшествующих культур, отражённых в материальном мире;

— развитие социально ценных личностных качеств: организованности,

аккуратности, добросовестного и ответственного отношения к работе, взаимопомощи, волевой саморегуляции, активности и инициативности;

— воспитание интереса и творческого отношения к продуктивной созидательной деятельности, мотивации успеха и достижений, стремления к творческой самореализации;

— становление экологического сознания, внимательного и вдумчивого отношения к окружающей природе, осознание взаимосвязи рукотворного мира с миром природы;

— воспитание положительного отношения к коллективному труду, применение правил культуры общения, проявление уважения к взглядам и мнению других людей.

МЕСТО УЧЕБНОГО ПРЕДМЕТА «ТЕХНОЛОГИЯ» В УЧЕБНОМ ПЛАНЕ

Согласно требованиям ФГОС общее число часов на изучение курса «Технология» в 1-4 классах - 135 (по 1 часу в неделю): 33 часа в 1 классе и по 34 часа во 2-4 классах.

По усмотрению образовательной организации это число может быть увеличено за счёт части, формируемой участниками образовательных отношений; например, большое значение имеют итоговые выставки достижений учащихся, которые требуют времени для подготовки и проведения (с участием самих школьников). То же следует сказать и об организации проектно-исследовательской работы обучающихся.

СОДЕРЖАНИЕ ОБУЧЕНИЯ

Содержание программы начинается с характеристики основных структурных единиц курса «Технология», которые соответствуют ФГОС НОО и являются общими для каждого года обучения. Вместе с тем их содержательное наполнение развивается и обогащается концентрически от класса к классу. При этом учитывается, что собственная логика данного учебного курса не является столь же жёсткой, как в ряде других учебных курсов, в которых порядок изучения тем и их развития требует строгой и единой последовательности. На уроках технологии этот порядок и конкретное наполнение разделов в определённых пределах могут быть более свободными.

Основные модули курса «Технология»:

1. Технологии, профессии и производства.

2. Технологии ручной обработки материалов:
 - технологии работы с бумагой и картоном;
 - технологии работы с пластичными материалами;
 - технологии работы с природным материалом;
 - технологии работы с текстильными материалами;
 - технологии работы с другими доступными материалами².
3. Конструирование и моделирование:
 - работа с «Конструктором»^{*3 4};
 - конструирование и моделирование из бумаги, картона, пластичных материалов, природных и текстильных материалов;
 - робототехника*.
4. Информационно-коммуникативные технологии*.

Другая специфическая черта программы состоит в том, что в общем содержании курса выделенные основные структурные единицы являются обязательными содержательными разделами авторских курсов. Они реализуются на базе освоения обучающимися технологий работы как с обязательными, так и с дополнительными материалами в рамках интегративного подхода и комплексного наполнения учебных тем и творческих практик. Современный вариативный подход в образовании предполагает и предлагает несколько учебно-методических комплектов по курсу «Технология», в которых по-разному строится традиционная линия предметного содержания: в разной последовательности и в разном объёме предъявляются для освоения те или иные технологии, на разных видах материалов, изделий. Однако эти различия не являются существенными, так как приводят к единому результату к окончанию начального уровня образования.

Ниже по классам представлено **примерное** содержание основных модулей курса.

1 КЛАСС (33 ч)

4

1. Технологии, профессии и производства (6 ч)

Природа как источник сырьевых ресурсов и творчества мастеров. Красота и разнообразие природных форм, их передача в изделиях из различных материалов. Наблюдения природы и фантазия мастера - условия создания изделия. Бережное отношение к природе. Общее понятие об изучаемых материалах, их происхождении, разнообразии. Подготовка к работе. Рабочее место, его организация в зависимости от вида работы. Рациональное размещение на рабочем месте материалов и инструментов; поддержание порядка во время работы; уборка по окончании работы. Рациональное и безопасное использование и хранение инструментов.

Профессии родных и знакомых. Профессии, связанные с изучаемыми материалами и производствами. Профессии сферы обслуживания.

Традиции и праздники народов России, ремёсла, обычаи.

2. Технологии ручной обработки материалов (15 ч)

Бережное, экономное и рациональное использование обрабатываемых

² Например, пластик, поролон, фольга, солома и др.

³ Звёздочками отмечены модули, включённые в Приложение № 1 к Федеральному государственному образовательному стандарту начального общего образования с пометкой: «с учётом возможностей материально-технической базы образовательной организации».

⁴ Выделение часов на изучение разделов приблизительное. Возможно их небольшое варьирование в авторских курсах предмета.

материалов. Использование конструктивных особенностей материалов при изготовлении изделий.

Основные технологические операции ручной обработки материалов: разметка деталей, выделение деталей, формообразование деталей, сборка изделия, отделка изделия или его деталей. Общее представление.

Способы разметки деталей: на глаз и от руки, по шаблону, по линейке (как направляющему инструменту без откладывания размеров) с опорой на рисунки, графическую инструкцию, простейшую схему. Чтение условных графических изображений (называние операций, способов и приёмов работы, последовательности изготовления изделий). Правила экономной и аккуратной разметки. Рациональная разметка и вырезание нескольких одинаковых деталей из бумаги. Способы соединения деталей в изделии: с помощью пластилина, клея, скручивание, сшивание и др. Приёмы и правила аккуратной работы с клеем. Отделка изделия или его деталей (окрашивание, вышивка, аппликация и др.).

Подбор соответствующих инструментов и способов обработки материалов в зависимости от их свойств и видов изделий. Инструменты и приспособления (ножницы, линейка, игла, гладилка, стека, шаблон и др.), их правильное, рациональное и безопасное использование.

Пластические массы, их виды (пластилин, пластика и др.). Приёмы изготовления изделий доступной по сложности формы из них: разметка на глаз, отделение части (стекой, отрыванием), придание формы.

Наиболее распространённые виды бумаги. Их общие свойства. Простейшие способы обработки бумаги различных видов: сгибание и складывание, сминание, обрывание, склеивание и др. Резание бумаги ножницами. Правила безопасной работы, передачи и хранения ножниц. Картон.

Виды природных материалов (плоские - листья и объёмные - орехи, шишки, семена, ветки). Приёмы работы с природными материалами: подбор материалов в соответствии с замыслом, составление композиции, соединение деталей (приклеивание, склеивание с помощью прокладки, соединение с помощью пластилина).

Общее представление о тканях (текстиле), их строении и свойствах. Швейные инструменты и приспособления (иглы, булавки и др.). Отмеривание и заправка нитки в иголку, строчка прямого стежка.

Использование дополнительных отделочных материалов.

3. Конструирование и моделирование (10 ч)

Простые и объёмные конструкции из разных материалов (пластические массы, бумага, текстиль и др.) и способы их создания. Общее представление о конструкции изделия; детали и части изделия, их взаимное расположение в общей конструкции. Способы соединения деталей в изделиях из разных материалов. Образец, анализ конструкции образцов изделий, изготовление изделий по образцу, рисунку. Конструирование по модели (на плоскости). Взаимосвязь выполняемого действия и результата. Элементарное прогнозирование порядка действий в зависимости от желаемого/необходимого результата; выбор способа работы в зависимости от требуемого результата/замысла.

4. Информационно-коммуникативные технологии* (2 ч)

Демонстрация учителем готовых материалов на информационных носителях. Информация. Виды информации.

Универсальные учебные действия (пропедевтический уровень)

Познавательные УУД:

- ориентироваться в терминах, используемых в технологии (в пределах изученного);
- воспринимать и использовать предложенную инструкцию (устную, графическую);
- анализировать устройство простых изделий по образцу, рисунку, выделять основные и второстепенные составляющие конструкции;
- сравнивать отдельные изделия (конструкции), находить сходство и различия в их устройстве.

Работа с информацией:

- воспринимать информацию (представленную в объяснении учителя или в учебнике), использовать её в работе;
- понимать и анализировать простейшую знаково-символическую информацию (схема, рисунок) и строить работу в соответствии с ней.

Коммуникативные УУД:

- участвовать в коллективном обсуждении: высказывать собственное мнение, отвечать на вопросы, выполнять правила этики общения: уважительное отношение к одноклассникам, внимание к мнению другого;
- строить несложные высказывания, сообщения в устной форме (по содержанию изученных тем).

Регулятивные УУД:

- принимать и удерживать в процессе деятельности предложенную учебную задачу;
- действовать по плану, предложенному учителем, работать с опорой на графическую инструкцию учебника, принимать участие в коллективном построении простого плана действий;
- понимать и принимать критерии оценки качества работы, руководствоваться ими в процессе анализа и оценки выполненных работ;
- организовывать свою деятельность: производить подготовку к уроку рабочего места, поддерживать на нём порядок в течение урока, производить необходимую уборку по окончании работы;
- выполнять несложные действия контроля и оценки по предложенным критериям.

Совместная деятельность:

- проявлять положительное отношение к включению в совместную работу, к простым видам сотрудничества;
- принимать участие в парных, групповых, коллективных видах работы, в процессе изготовления изделий осуществлять элементарное сотрудничество.

2 КЛАСС (34 ч)

1. Технологии, профессии и производства (8 ч)

Рукотворный мир - результат труда человека. Элементарные представления об основном принципе создания мира вещей: прочность конструкции, удобство использования, эстетическая выразительность. Средства художественной выразительности (композиция, цвет, тон и др.). Изготовление изделий с учётом данного принципа. Общее представление о технологическом процессе: анализ устройства и назначения изделия; выстраивание последовательности практических действий и технологических операций; подбор материалов и инструментов; экономная разметка; обработка с целью получения (выделения) деталей, сборка,

отделка изделия; проверка изделия в действии, внесение необходимых дополнений и изменений. Изготовление изделий из различных материалов с соблюдением этапов технологического процесса.

Традиции и современность. Новая жизнь древних профессий. Совершенствование их технологических процессов. Мастера и их профессии; правила мастера. Культурные традиции.

Элементарная творческая и проектная деятельность (создание замысла, его детализация и воплощение). Несложные коллективные, групповые проекты.

2. Технологии ручной обработки материалов (14 ч)

Многообразие материалов, их свойств и их практическое применение в жизни. Исследование и сравнение элементарных физических, механических и технологических свойств различных материалов. Выбор материалов по их декоративно-художественным и конструктивным свойствам.

Называние и выполнение основных технологических операций ручной обработки материалов в процессе изготовления изделия: разметка деталей (с помощью линейки (угольника, циркуля), формообразование деталей (сгибание, складывание тонкого картона и плотных видов бумаги и др.), сборка изделия (сшивание). Подвижное соединение деталей изделия. Использование соответствующих способов обработки материалов в зависимости от вида и назначения изделия.

Виды условных графических изображений: рисунок, простейший чертёж, эскиз, схема. Чертёжные инструменты - линейка (угольник, циркуль). Их функциональное назначение, конструкция. Приёмы безопасной работы колющими (циркуль) инструментами.

Технология обработки бумаги и картона. Назначение линий чертежа (контур, линия разреза, сгиба, выносная, размерная). Чтение условных графических изображений. Построение прямоугольника от двух прямых углов (от одного прямого угла). Разметка деталей с опорой на простейший чертёж, эскиз. Изготовление изделий по рисунку, простейшему чертежу или эскизу, схеме. Использование измерений, вычислений и построений для решения практических задач. Сгибание и складывание тонкого картона и плотных видов бумаги - биговка. Подвижное соединение деталей на проволоку, толстую нитку.

Технология обработки текстильных материалов. Строение ткани (поперечное и продольное направление нитей). Ткани и нитки растительного происхождения (полученные на основе натурального сырья). Виды ниток (швейные, мулине). Трикотаж, нетканые материалы (общее представление), его строение и основные свойства. Строчка прямого стежка и её варианты (перевивы, наборы) и/или строчка косого стежка и её варианты (крестик, стебельчатая, ёлочка)⁵. Лекало. Разметка с помощью лекала (простейшей выкройки). Технологическая последовательность изготовления несложного швейного изделия (разметка деталей, выкраивание деталей, отделка деталей, сшивание деталей).

Использование дополнительных материалов (например, проволока, пряжа, бусины и др.).

3. Конструирование и моделирование (10 ч)

Основные и дополнительные детали. Общее представление о правилах создания гармоничной композиции. Симметрия, способы разметки и конструирования симметричных форм.

⁵ Выбор строчек и порядка их освоения по классам определяется авторами учебников.

Конструирование и моделирование изделий из различных материалов по простейшему чертежу или эскизу. Подвижное соединение деталей конструкции. Внесение элементарных конструктивных изменений и дополнений в изделие.

4. Информационно-коммуникативные технологии (2 ч)

Демонстрация учителем готовых материалов на информационных носителях*.

Поиск информации. Интернет как источник информации.

Универсальные учебные действия

Познавательные УУД:

- ориентироваться в терминах, используемых в технологии (в пределах изученного);
- выполнять работу в соответствии с образцом, инструкцией, устной или письменной;
- выполнять действия анализа и синтеза, сравнения, группировки с учётом указанных критериев;
- строить рассуждения, делать умозаключения, проверять их в практической работе;
- воспроизводить порядок действий при решении учебной/практической задачи;
- осуществлять решение простых задач в умственной и материализованной форме.

Работа с информацией:

- получать информацию из учебника и других дидактических материалов, использовать её в работе;
- понимать и анализировать знаково-символическую информацию (чертёж, эскиз, рисунок, схема) и строить работу в соответствии с ней.

Коммуникативные УУД:

- выполнять правила участия в учебном диалоге: задавать вопросы, дополнять ответы одноклассников, высказывать своё мнение; отвечать на вопросы; проявлять уважительное отношение к одноклассникам, внимание к мнению другого;
- делиться впечатлениями о прослушанном (прочитанном) тексте, рассказе учителя; о выполненной работе, созданном изделии.

Регулятивные УУД:

- понимать и принимать учебную задачу;
- организовывать свою деятельность;
- понимать предлагаемый план действий, действовать по плану;
- прогнозировать необходимые действия для получения практического результата, планировать работу;
- выполнять действия контроля и оценки;
- воспринимать советы, оценку учителя и одноклассников, стараться учитывать их в работе.

Совместная деятельность:

- выполнять элементарную совместную деятельность в процессе изготовления изделий, осуществлять взаимопомощь;
- выполнять правила совместной работы: справедливо распределять работу; договариваться, выполнять ответственно свою часть работы, уважительно относиться к чужому мнению.

3 КЛАСС (34 ч)

1. Технологии, профессии и производства (8 ч)

Непрерывность процесса деятельностного освоения мира человеком и создания культуры. Материальные и духовные потребности человека как движущие силы прогресса.

Разнообразие творческой трудовой деятельности в современных условиях. Разнообразие предметов рукотворного мира: архитектура, техника, предметы быта и декоративно-прикладного искусства. Современные производства и профессии, связанные с обработкой материалов, аналогичных используемым на уроках технологии.

Общие правила создания предметов рукотворного мира: соответствие формы, размеров, материала и внешнего оформления изделия его назначению. Стилистая гармония в предметном ансамбле; гармония предметной и окружающей среды (общее представление).

Мир современной техники. Информационно-коммуникационные технологии в жизни современного человека. Решение человеком инженерных задач на основе изучения природных законов - жёсткость конструкции (трубчатые сооружения, треугольник как устойчивая геометрическая форма и др.).

Бережное и внимательное отношение к природе как источнику сырьевых ресурсов и идей для технологий будущего.

Элементарная творческая и проектная деятельность. Коллективные, групповые и индивидуальные проекты в рамках изучаемой тематики. Совместная работа в малых группах, осуществление сотрудничества; распределение работы, выполнение социальных ролей (руководитель/лидер и подчинённый).

2. Технологии ручной обработки материалов (10 ч)

Некоторые (доступные в обработке) виды искусственных и синтетических материалов. Разнообразие технологий и способов обработки материалов в различных видах изделий; сравнительный анализ технологий при использовании того или иного материала (например, аппликация из бумаги и ткани, коллаж и др.). Выбор материалов по их декоративно-художественным и технологическим свойствам, использование соответствующих способов обработки материалов в зависимости от назначения изделия.

Инструменты и приспособления (циркуль, угольник, канцелярский нож, шило и др.); название и выполнение приёмов их рационального и безопасного использования.

Углубление общих представлений о технологическом процессе (анализ устройства и назначения изделия; выстраивание последовательности практических действий и технологических операций; подбор материалов и инструментов; экономная разметка материалов; обработка с целью получения деталей, сборка, отделка изделия; проверка изделия в действии, внесение необходимых дополнений и изменений). Рицовка. Изготовление объёмных изделий из развёрток. Преобразование развёрток несложных форм.

Технология обработки бумаги и картона. Виды картона (гофрированный, толстый, тонкий, цветной и др.). Чтение и построение простого чертежа/эскиза развёртки изделия. Разметка деталей с опорой на простейший чертёж, эскиз. Решение задач на внесение необходимых дополнений и изменений в схему, чертёж, эскиз. Выполнение измерений, расчётов, несложных построений.

Выполнение рицовки на картоне с помощью канцелярского ножа,

выполнение отверстий шилом.

Технология обработки текстильных материалов. Использование трикотажа и нетканых материалов для изготовления изделий. Использование вариантов строчки косого стежка (крестик, стебельчатая и др.) и/или петельной строчки для соединения деталей изделия и отделки. Пришивание пуговиц (с двумя-четырьмя отверстиями). Изготовление швейных изделий из нескольких деталей.

Использование дополнительных материалов. Комбинирование разных материалов в одном изделии.

3. Конструирование и моделирование (12 ч)

Конструирование и моделирование изделий из различных материалов, в том числе наборов «Конструктор» по заданным условиям (техничко-технологическим, функциональным, декоративно-художественным). Способы подвижного и неподвижного соединения деталей набора «Конструктор», их использование в изделиях; жёсткость и устойчивость конструкции.

Создание простых макетов и моделей архитектурных сооружений, технических устройств, бытовых конструкций. Выполнение заданий на доработку конструкций (отдельных узлов, соединений) с учётом дополнительных условий (требований). Использование измерений и построений для решения практических задач. Решение задач на мысленную трансформацию трёхмерной конструкции в развёртку (и наоборот).

4. Информационно-коммуникативные технологии (4 ч)

Информационная среда, основные источники (органы восприятия) информации, получаемой человеком. Сохранение и передача информации. Информационные технологии. Источники информации, используемые человеком в быту: телевидение, радио, печатные издания, персональный компьютер и др.

Современный информационный мир. Персональный компьютер (ПК) и его назначение. Правила пользования ПК для сохранения здоровья. Назначение основных устройств компьютера для ввода, вывода и обработки информации. Работа с доступной информацией (книги, музеи, беседы (мастер-классы) с мастерами, Интернет⁶, видео, DVD). Работа с текстовым редактором Microsoft Word или другим.

Универсальные учебные действия

Познавательные УУД:

- ориентироваться в терминах, используемых в технологии, использовать их в ответах на вопросы и высказываниях (в пределах изученного);
- осуществлять анализ предложенных образцов с выделением существенных и несущественных признаков;
- выполнять работу в соответствии с инструкцией, устной или письменной, а также графически представленной в схеме, таблице;
- определять способы доработки конструкций с учётом предложенных условий;
- классифицировать изделия по самостоятельно предложенному существенному признаку (используемый материал, форма, размер, назначение, способ сборки);
- читать и воспроизводить простой чертёж/эскиз развёртки изделия;
- восстанавливать нарушенную последовательность выполнения изделия.

⁶ Практическая работа на персональном компьютере организуется в соответствии с материально-техническими возможностями образовательной организации.

Работа с информацией:

- анализировать и использовать знаково-символические средства представления информации для создания моделей и макетов изучаемых объектов;
- на основе анализа информации производить выбор наиболее эффективных способов работы;
- осуществлять поиск необходимой информации для выполнения учебных заданий с использованием учебной литературы;
- использовать средства информационно-коммуникационных технологий для решения учебных и практических задач, в том числе Интернет под руководством учителя.

Коммуникативные УУД:

- строить монологическое высказывание, владеть диалогической формой коммуникации;
- строить рассуждения в форме связи простых суждений об объекте, его строении, свойствах и способах создания;
- описывать предметы рукотворного мира, оценивать их достоинства;
- формулировать собственное мнение, аргументировать выбор вариантов и способов выполнения задания.

Регулятивные УУД:

- принимать и сохранять учебную задачу, осуществлять поиск средств для её решения;
- прогнозировать необходимые действия для получения практического результата, предлагать план действий в соответствии с поставленной задачей, действовать по плану;
- выполнять действия контроля и оценки; выявлять ошибки и недочёты по результатам работы, устанавливать их причины и искать способы устранения;
- проявлять волевую саморегуляцию при выполнении задания.

Совместная деятельность:

- выбирать себе партнёров по совместной деятельности не только по симпатии, но и по деловым качествам;
- справедливо распределять работу, договариваться, приходить к общему решению, отвечать за общий результат работы;
- выполнять роли лидера, подчинённого, соблюдать равноправие и дружелюбие;
- осуществлять взаимопомощь, проявлять ответственность при выполнении своей части работы.

4 КЛАСС (34 ч)

1. Технологии, профессии и производства (12 ч)

Профессии и технологии современного мира. Использование достижений науки в развитии технического прогресса. Изобретение и использование синтетических материалов с определёнными заданными свойствами в различных отраслях и профессиях. Нефть как универсальное сырьё. Материалы, получаемые из нефти (пластик, стеклоткань, пенопласт и др.).

Профессии, связанные с опасностями (пожарные, космонавты, химики и др.).

Информационный мир, его место и влияние на жизнь и деятельность людей. Влияние современных технологий и преобразующей деятельности человека на окружающую среду, способы её защиты.

Сохранение и развитие традиций прошлого в творчестве современных

мастеров. Бережное и уважительное отношение людей к культурным традициям. Изготовление изделий с учётом традиционных правил и современных технологий (лепка, вязание, шитьё, вышивка и др.).

Элементарная творческая и проектная деятельность (реализация заданного или собственного замысла, поиск оптимальных конструктивных и технологических решений). Коллективные, групповые и индивидуальные проекты на основе содержания материала, изучаемого в течение учебного года. Использование комбинированных техник создания конструкций по заданным условиям в выполнении учебных проектов.

2. Технологии ручной обработки материалов (6 ч)

Синтетические материалы - ткани, полимеры (пластик, поролон). Их свойства. Создание синтетических материалов с заданными свойствами.

Использование измерений, вычислений и построений для решения практических задач. Внесение дополнений и изменений в условные графические изображения в соответствии с дополнительными/изменёнными требованиями к изделию.

Технология обработки бумаги и картона. Подбор материалов в соответствии с замыслом, особенностями конструкции изделия. Определение оптимальных способов разметки деталей, сборки изделия. Выбор способов отделки. Комбинирование разных материалов в одном изделии.

Совершенствование умений выполнять разные способы разметки с помощью чертёжных инструментов. Освоение доступных художественных техник.

Технология обработки текстильных материалов. Обобщённое представление о видах тканей (натуральные, искусственные, синтетические), их свойствах и областях использования. Дизайн одежды в зависимости от её назначения, моды, времени. Подбор текстильных материалов в соответствии с замыслом, особенностями конструкции изделия. Раскрой деталей по готовым лекалам (выкройкам), собственным несложным. Строчка петельного стежка и её варианты («тамбур» и др.), её назначение (соединение и отделка деталей) и/или строчки петлеобразного и крестообразного стежков (соединительные и отделочные). Подбор ручных строчек для сшивания и отделки изделий. Простейший ремонт изделий.

Технология обработки синтетических материалов. Пластик, поролон, полиэтилен. Общее знакомство, сравнение свойств. Самостоятельное определение технологий их обработки в сравнении с освоенными материалами.

Комбинированное использование разных материалов.

3. Конструирование и моделирование (10 ч)

Современные требования к техническим устройствам (экологичность, безопасность, эргономичность и др.).

Конструирование и моделирование изделий из различных материалов, в том числе наборов «Конструктор» по проектному заданию или собственному замыслу. Поиск оптимальных и доступных новых решений конструкторско-технологических проблем на всех этапах аналитического и технологического процесса при выполнении индивидуальных творческих и коллективных проектных работ.

Робототехника. Конструктивные, соединительные элементы и основные узлы робота. Инструменты и детали для создания робота. Конструирование робота. Составление алгоритма действий робота. Программирование, тестирование робота. Преобразование конструкции робота. Презентация робота.

4. Информационно-коммуникативные технологии (6 ч)

Работа с доступной информацией в Интернете ⁷ и на цифровых носителях информации.

Электронные и медиаресурсы в художественно-конструкторской, проектной, предметной преобразующей деятельности. Работа с готовыми цифровыми материалами. Поиск дополнительной информации по тематике творческих и проектных работ, использование рисунков из ресурса компьютера в оформлении изделий и др. Создание презентаций в программе PowerPoint или другой.

Универсальные учебные действия

Познавательные УУД:

- ориентироваться в терминах, используемых в технологии, использовать их в ответах на вопросы и высказываниях (в пределах изученного);
- анализировать конструкции предложенных образцов изделий;
- конструировать и моделировать изделия из различных материалов по образцу, рисунку, простейшему чертежу, эскизу, схеме с использованием общепринятых условных обозначений и по заданным условиям;
- выстраивать последовательность практических действий и технологических операций; подбирать материал и инструменты; выполнять экономную разметку; сборку, отделку изделия;
- решать простые задачи на преобразование конструкции;
- выполнять работу в соответствии с инструкцией, устной или письменной;
- соотносить результат работы с заданным алгоритмом, проверять изделия в действии, вносить необходимые дополнения и изменения;
- классифицировать изделия по самостоятельно предложенному существенному признаку (используемый материал, форма, размер, назначение, способ сборки);
- выполнять действия анализа и синтеза, сравнения, классификации предметов/изделий с учётом указанных критериев;
- анализировать устройство простых изделий по образцу, рисунку, выделять основные и второстепенные составляющие конструкции.

Работа с информацией:

- находить необходимую для выполнения работы информацию, пользуясь различными источниками, анализировать её и отбирать в соответствии с решаемой задачей;
- на основе анализа информации производить выбор наиболее эффективных способов работы;
- использовать знаково-символические средства для решения задач в умственной или материализованной форме, выполнять действия моделирования, работать с моделями;
- осуществлять поиск дополнительной информации по тематике творческих и проектных работ;
- использовать рисунки из ресурса компьютера в оформлении изделий и др.;
- использовать средства информационно-коммуникационных технологий для решения учебных и практических задач, в том числе Интернет под руководством

⁷ Практическая работа на персональном компьютере организуется в соответствии с материально-техническими возможностями образовательной организации.

учителя.

Коммуникативные УУД:

- соблюдать правила участия в диалоге: ставить вопросы, аргументировать и доказывать свою точку зрения, уважительно относиться к чужому мнению;
- описывать факты из истории развития ремёсел на Руси и в России, высказывать своё отношение к предметам декоративно-прикладного искусства разных народов РФ;
- создавать тексты-рассуждения: раскрывать последовательность операций при работе с разными материалами;
- осознавать культурно-исторический смысл и назначение праздников, их роль в жизни каждого человека; ориентироваться в традициях организации и оформления праздников.

Регулятивные УУД:

- понимать и принимать учебную задачу, самостоятельно определять цели учебно-познавательной деятельности;
- планировать практическую работу в соответствии с поставленной целью и выполнять её в соответствии с планом;
- на основе анализа причинно-следственных связей между действиями и их результатами прогнозировать практические «шаги» для получения необходимого результата;
- выполнять действия контроля/самоконтроля и оценки; процесса и результата деятельности, при необходимости вносить коррективы в выполняемые действия;
- проявлять волевую саморегуляцию при выполнении задания.

Совместная деятельность:

- организовывать под руководством учителя совместную работу в группе: распределять роли, выполнять функции руководителя или подчинённого, осуществлять продуктивное сотрудничество, взаимопомощь;
- проявлять интерес к деятельности своих товарищей и результатам их работы; в доброжелательной форме комментировать и оценивать их достижения;
- в процессе анализа и оценки совместной деятельности высказывать свои предложения и пожелания; выслушивать и принимать к сведению мнение одноклассников, их советы и пожелания; с уважением относиться к разной оценке своих достижений.

ПЛАНИРУЕМЫЕ РЕЗУЛЬТАТЫ ОСВОЕНИЯ УЧЕБНОГО ПРЕДМЕТА «ТЕХНОЛОГИЯ» НА УРОВНЕ НАЧАЛЬНОГО ОБЩЕГО ОБРАЗОВАНИЯ

ЛИЧНОСТНЫЕ РЕЗУЛЬТАТЫ ОБУЧАЮЩЕГОСЯ

В результате изучения предмета «Технология» в начальной школе у обучающегося будут сформированы следующие личностные новообразования:

- первоначальные представления о созидательном и нравственном значении труда в жизни человека и общества; уважительное отношение к труду и творчеству мастеров;
- осознание роли человека и используемых им технологий в сохранении гармонического сосуществования рукотворного мира с миром природы; ответственное отношение к сохранению окружающей среды;
- понимание культурно-исторической ценности традиций, отражённых в предметном мире; чувство сопричастности к культуре своего народа, уважительное

отношение к культурным традициям других народов;

— проявление способности к эстетической оценке окружающей предметной среды; эстетические чувства - эмоционально-положительное восприятие и понимание красоты форм и образов природных объектов, образцов мировой и отечественной художественной культуры;

— проявление положительного отношения и интереса к различным видам творческой преобразующей деятельности, стремление к творческой самореализации; мотивация к творческому труду, работе на результат; способность к различным видам практической преобразующей деятельности;

— проявление устойчивых волевых качества и способность к саморегуляции: организованность, аккуратность, трудолюбие, ответственность, умение справляться с доступными проблемами;

— готовность вступать в сотрудничество с другими людьми с учётом этики общения; проявление толерантности и доброжелательности.

МЕТАПРЕДМЕТНЫЕ РЕЗУЛЬТАТЫ ОБУЧАЮЩЕГОСЯ

К концу обучения в начальной школе у обучающегося формируются следующие универсальные учебные действия.

Познавательные УУД:

— ориентироваться в терминах и понятиях, используемых в технологии (в пределах изученного), использовать изученную терминологию в своих устных и письменных высказываниях;

— осуществлять анализ объектов и изделий с выделением существенных и несущественных признаков;

— сравнивать группы объектов/изделий, выделять в них общее и различия;

— делать обобщения (техничко-технологического и декоративно-художественного характера) по изучаемой тематике;

— использовать схемы, модели и простейшие чертежи в собственной практической творческой деятельности;

— комбинировать и использовать освоенные технологии при изготовлении изделий в соответствии с технической, технологической или декоративно-художественной задачей;

— понимать необходимость поиска новых технологий на основе изучения объектов и законов природы, доступного исторического и современного опыта технологической деятельности.

Работа с информацией:

— осуществлять поиск необходимой для выполнения работы информации в учебнике и других доступных источниках, анализировать её и отбирать в соответствии с решаемой задачей;

— анализировать и использовать знаково-символические средства представления информации для решения задач в умственной и материализованной форме; выполнять действия моделирования, работать с моделями;

— использовать средства информационно-коммуникационных технологий для решения учебных и практических задач (в том числе Интернет с контролируемым выходом), оценивать объективность информации и возможности её использования для решения конкретных учебных задач;

— следовать при выполнении работы инструкциям учителя или представленным в других информационных источниках.

Коммуникативные УУД:

— вступать в диалог, задавать собеседнику вопросы, использовать реплики-уточнения и дополнения; формулировать собственное мнение и идеи, аргументированно их излагать; выслушивать разные мнения, учитывать их в диалоге;

— создавать тексты-описания на основе наблюдений (рассматривания) изделий декоративно-прикладного искусства народов России;

— строить рассуждения о связях природного и предметного мира, простые суждения (небольшие тексты) об объекте, его строении, свойствах и способах создания;

— объяснять последовательность совершаемых действий при создании изделия.

Регулятивные УУД:

— рационально организовывать свою работу (подготовка рабочего места, поддержание и наведение порядка, уборка после работы);

— выполнять правила безопасности труда при выполнении работы;

— планировать работу, соотносить свои действия с поставленной целью;

— устанавливать причинно-следственные связи между выполняемыми действиями и их результатами, прогнозировать действия для получения необходимых результатов;

— выполнять действия контроля и оценки; вносить необходимые коррективы в действие после его завершения на основе его оценки и учёта характера сделанных ошибок;

— проявлять волевую саморегуляцию при выполнении работы.

Совместная деятельность:

— организовывать под руководством учителя и самостоятельно совместную работу в группе: обсуждать задачу, распределять роли, выполнять функции руководителя/лидера и подчинённого; осуществлять продуктивное сотрудничество;

— проявлять интерес к работе товарищей; в доброжелательной форме

комментировать и оценивать их достижения, высказывать свои предложения и пожелания; оказывать при необходимости помощь;

— понимать особенности проектной деятельности, выдвигать несложные идеи решений предлагаемых проектных заданий, мысленно создавать конструктивный замысел, осуществлять выбор средств и способов для его практического воплощения; предъявлять аргументы для защиты продукта проектной деятельности.

ПРЕДМЕТНЫЕ РЕЗУЛЬТАТЫ ОСВОЕНИЯ КУРСА «ТЕХНОЛОГИЯ» 1 КЛАСС

К концу обучения **в первом классе** обучающийся научится:

— правильно организовывать свой труд: своевременно подготавливать и убирать рабочее место, поддерживать порядок на нём в процессе труда;

— применять правила безопасной работы ножницами, иглой и аккуратной работы с клеем;

— действовать по предложенному образцу в соответствии с правилами рациональной разметки (разметка на изнаночной стороне материала; экономия

материала при разметке);

— определять названия и назначение основных инструментов и приспособлений для ручного труда (линейка, карандаш, ножницы, игла, шаблон, стека и др.), использовать их в практической работе;

— определять наименования отдельных материалов (бумага, картон, фольга, пластилин, природные, текстильные материалы и пр.) и способы их обработки (сгибание, отрывание, сминание, резание, лепка и пр.); выполнять доступные технологические приёмы ручной обработки материалов при изготовлении изделий;

— ориентироваться в наименованиях основных технологических операций: разметка деталей, выделение деталей, сборка изделия;

— выполнять разметку деталей сгибанием, по шаблону, на глаз, от руки; выделение деталей способами обрывания, вырезания и др.; сборку изделий с помощью клея, ниток и др.;

— оформлять изделия строчкой прямого стежка;

— понимать смысл понятий «изделие», «деталь изделия», «образец», «заготовка», «материал», «инструмент», «приспособление», «конструирование», «аппликация»;

— выполнять задания с опорой на готовый план;

— обслуживать себя во время работы: соблюдать порядок на рабочем месте, ухаживать за инструментами и правильно хранить их; соблюдать правила гигиены труда;

— рассматривать и анализировать простые по конструкции образцы (по вопросам учителя); анализировать простейшую конструкцию изделия: выделять основные и дополнительные детали, называть их форму, определять взаимное расположение, виды соединения; способы изготовления;

— распознавать изученные виды материалов (природные, пластические, бумага, тонкий картон, текстильные, клей и др.), их свойства (цвет, фактура, форма, гибкость и др.);

— называть ручные инструменты (ножницы, игла, линейка) и приспособления (шаблон, стека, булавки и др.), безопасно хранить и работать ими;

— различать материалы и инструменты по их назначению;

— называть и выполнять последовательность изготовления несложных изделий: разметка, резание, сборка, отделка;

— качественно выполнять операции и приёмы по изготовлению несложных изделий: экономно выполнять разметку деталей на глаз, от руки, по шаблону, по линейке (как направляющему инструменту без откладывания размеров); точно резать ножницами по линиям разметки; придавать форму деталям и изделию сгибанием, складыванием, вытягиванием, отрыванием, сминанием, лепкой и пр.; собирать изделия с помощью клея, пластических масс и др.; эстетично и аккуратно выполнять отделку раскрашиванием, аппликацией, строчкой прямого стежка;

— использовать для сушки плоских изделий пресс;

— с помощью учителя выполнять практическую работу и самоконтроль с опорой на инструкционную карту, образец, шаблон;

— различать разборные и неразборные конструкции несложных изделий;

— понимать простейшие виды технической документации (рисунок, схема), конструировать и моделировать изделия из различных материалов по образцу, рисунку;

— осуществлять элементарное сотрудничество, участвовать в коллективных работах под руководством учителя;

— выполнять несложные коллективные работы проектного характера.

2 КЛАСС

К концу обучения **во втором классе** обучающийся научится:

— понимать смысл понятий «инструкционная» («технологическая») карта, «чертёж», «эскиз», «линии чертежа», «развёртка», «макет», «модель», «технология», «технологические операции», «способы обработки» и использовать их в практической деятельности;

— выполнять задания по самостоятельно составленному плану;

— распознавать элементарные общие правила создания рукотворного мира (прочность, удобство, эстетическая выразительность - симметрия, асимметрия, равновесие); наблюдать гармонию предметов и окружающей среды; называть характерные особенности изученных видов декоративно-прикладного искусства;

— выделять, называть и применять изученные общие правила создания рукотворного мира в своей предметно-творческой деятельности;

— самостоятельно готовить рабочее место в соответствии с видом деятельности, поддерживать порядок во время работы, убирать рабочее место;

— анализировать задание/образец по предложенным вопросам, памятке или инструкции, самостоятельно выполнять доступные задания с опорой на инструкционную (технологическую) карту;

— самостоятельно отбирать материалы и инструменты для работы; исследовать свойства новых изучаемых материалов (толстый картон, натуральные ткани, нитки, проволока и др.);

— читать простейшие чертежи (эскизы), называть линии чертежа (линия контура и надреза, линия выносная и размерная, линия сгиба, линия симметрии);

— выполнять экономную разметку прямоугольника (от двух прямых углов и одного прямого угла) с помощью чертёжных инструментов (линейки, угольника) с опорой на простейший чертёж (эскиз); чертить окружность с помощью циркуля;

— выполнять биговку;

— выполнять построение простейшего лекала (выкройки) правильной геометрической формы и разметку деталей кроя на ткани по нему/ней;

— оформлять изделия и соединять детали освоенными ручными строчками;

— понимать смысл понятия «развёртка» (трёхмерного предмета); соотносить объёмную конструкцию с изображениями её развёртки;

— отличать макет от модели, строить трёхмерный макет из готовой развёртки;

— определять неподвижный и подвижный способ соединения деталей и выполнять подвижное и неподвижное соединения известными способами;

— конструировать и моделировать изделия из различных материалов по модели, простейшему чертежу или эскизу;

— решать несложные конструкторско-технологические задачи;

— применять освоенные знания и практические умения (технологические, графические, конструкторские) в самостоятельной интеллектуальной и практической деятельности;

— делать выбор, какое мнение принять - своё или другое, высказанное в ходе обсуждения;

- выполнять работу в малых группах, осуществлять сотрудничество;
- понимать особенности проектной деятельности, осуществлять под руководством учителя элементарную проектную деятельность в малых группах: разрабатывать замысел, искать пути его реализации, воплощать его в продукте, демонстрировать готовый продукт;
- называть профессии людей, работающих в сфере обслуживания.

3 КЛАСС

К концу обучения **в третьем классе** обучающийся научится:

- понимать смысл понятий «чертёж развёртки», «канцелярский нож», «шило», «искусственный материал»;
- выделять и называть характерные особенности изученных видов декоративноприкладного искусства, профессии мастеров прикладного искусства (в рамках изученного);
- узнавать и называть по характерным особенностям образцов или по описанию изученные и распространённые в крае ремёсла;
- называть и описывать свойства наиболее распространённых изучаемых искусственных и синтетических материалов (бумага, металлы, текстиль и др.);
- читать чертёж развёртки и выполнять разметку развёрток с помощью чертёжных инструментов (линейка, угольник, циркуль);
- узнавать и называть линии чертежа (осевая и центровая);
- безопасно пользоваться канцелярским ножом, шилом;
- выполнять рицовку;
- выполнять соединение деталей и отделку изделия освоенными ручными строчками;
- решать простейшие задачи технико-технологического характера по изменению вида и способа соединения деталей: на достраивание, придание новых свойств конструкции в соответствии с новыми/дополненными требованиями; использовать комбинированные техники при изготовлении изделий в соответствии с технической или декоративно-художественной задачей;
- понимать технологический и практический смысл различных видов соединений в технических объектах, простейшие способы достижения прочности конструкций; использовать их при решении простейших конструкторских задач;
- конструировать и моделировать изделия из разных материалов и наборов «Конструктор» по заданным техническим, технологическим и декоративно-художественным условиям;
- изменять конструкцию изделия по заданным условиям;
- выбирать способ соединения и соединительный материал в зависимости от требований конструкции;
- называть несколько видов информационных технологий и соответствующих способов передачи информации (из реального окружения учащихся);
- понимать назначение основных устройств персонального компьютера для ввода, вывода и обработки информации;
- выполнять основные правила безопасной работы на компьютере и других электронных средствах обучения;
- использовать возможности компьютера и информационно-коммуникационных технологий для поиска необходимой информации при выполнении обучающих, творческих и проектных заданий;

— выполнять проектные задания в соответствии с содержанием изученного материала на основе полученных знаний и умений.

4 КЛАСС

К концу обучения **в четвёртом классе** обучающийся научится:

— формировать общее представление о мире профессий, их социальном значении; о творчестве и творческих профессиях, о мировых достижениях в области техники и искусства (в рамках изученного), о наиболее значимых окружающих производствах;

— на основе анализа задания самостоятельно организовывать рабочее место в зависимости от вида работы, осуществлять планирование трудового процесса;

— самостоятельно планировать и выполнять практическое задание (практическую работу) с опорой на инструкционную (технологическую) карту или творческий замысел; при необходимости вносить коррективы в выполняемые действия;

— понимать элементарные основы бытовой культуры, выполнять доступные действия по самообслуживанию и доступные виды домашнего труда;

— выполнять более сложные виды работ и приёмы обработки различных материалов (например, плетение, шитьё и вышивание, тиснение по фольге и пр.), комбинировать различные способы в зависимости и от поставленной задачи; оформлять изделия и соединять детали освоенными ручными строчками;

— выполнять символические действия моделирования, понимать и создавать простейшие виды технической документации (чертёж развёртки, эскиз, технический рисунок, схему) и выполнять по ней работу;

— решать простейшие задачи рационализаторского характера по изменению конструкции изделия: на достраивание, придание новых свойств конструкции в связи с изменением функционального назначения изделия;

— на основе усвоенных правил дизайна решать простейшие художественно-конструкторские задачи по созданию изделий с заданной функцией;

— создавать небольшие тексты, презентации и печатные публикации с использованием изображений на экране компьютера; оформлять текст (выбор шрифта, размера, цвета шрифта, выравнивание абзаца);

— работать с доступной информацией; работать в программах Word, Power Point;

— решать творческие задачи, мысленно создавать и разрабатывать проектный замысел, осуществлять выбор средств и способов его практического воплощения, аргументированно представлять продукт проектной деятельности;

— осуществлять сотрудничество в различных видах совместной деятельности; предлагать идеи для обсуждения, уважительно относиться к мнению товарищей, договариваться; участвовать в распределении ролей, координировать собственную работу в общем процессе.

2.2.1.11. ФИЗИЧЕСКАЯ КУЛЬТУРА

Примерная рабочая программа по физической культуре на уровне начального общего образования составлена на основе Требований к результатам освоения основной образовательной программы начального общего образования, представленных в Федеральном государственном образовательном стандарте начального общего образования, а также на основе характеристики планируемых

результатов духовнонравственного развития, воспитания и социализации обучающихся, представленной в Примерной программе воспитания (одобрено решением ФУМО от 02.06.2020).

В целях обеспечения индивидуальных потребностей обучающихся в развитии физических качеств и освоении физических упражнений оздоровительной, спортивной и прикладно-ориентированной направленности образовательная организация вправе самостоятельно выбирать одну из утвержденных Примерных рабочих программ по физической культуре⁸. Конкретное наполнение содержания учебного предмета может быть скорректировано и конкретизировано с учётом региональных (географических, социальных, этнических и др.) особенностей, интересов обучающихся, физкультурноспортивных традиций, наличия необходимой материально-технической базы, квалификации педагогического состава образовательной организации.

ПОЯСНИТЕЛЬНАЯ ЗАПИСКА

При создании программы учитывались потребности современного российского общества в физически крепком и деятельном подрастающем поколении, способном активно включаться в разнообразные формы здорового образа жизни, использовать ценности физической культуры для саморазвития, самоопределения и самореализации.

В программе нашли своё отражение объективно сложившиеся реалии современного социокультурного развития общества, условия деятельности образовательных организаций, запросы родителей, учителей и методистов на обновление содержания образовательного процесса, внедрение в его практику современных подходов, новых методик и технологий.

Программа позволяет применять дифференцированный подход к организации занятий детей с учетом состояния здоровья.

Изучение учебного предмета «Физическая культура» имеет важное значение в онтогенезе детей младшего школьного возраста. Оно активно воздействует на развитие их физической, психической и социальной природы, содействует укреплению здоровья, повышению защитных свойств организма, развитию памяти, внимания и мышления, предметно ориентируется на активное вовлечение младших школьников в самостоятельные занятия физической культурой и спортом.

Целью образования по физической культуре в начальной школе является укрепление и сохранение здоровья школьников, развитие физических качеств и освоение физических упражнений оздоровительной, спортивной и прикладно-ориентированной направленности и формирование у обучающихся основ здорового образа жизни.

Развивающая ориентация учебного предмета «Физическая культура» заключается в формировании у младших школьников необходимого и достаточного физического здоровья, уровня развития физических качеств и обучения физическим упражнениям разной функциональной направленности. Существенным достижением такой ориентации является постепенное вовлечение обучающихся в здоровый образ жизни за счёт овладения ими знаниями и умениями по организации самостоятельных занятий подвижными играми, коррекционной, дыхательной и зрительной гимнастикой, проведения физкультминуток и утренней зарядки, закаливающих процедур, наблюдений за физическим развитием и физической подготовленностью.

Воспитывающее значение учебного предмета раскрывается в приобщении обучающихся к истории и традициям физической культуры и спорта народов России, формировании интереса к регулярным занятиям физической культурой и спортом,

осознании роли занятий физической культурой в укреплении здоровья, организации активного отдыха и досуга. В процессе обучения у обучающихся активно формируются положительные навыки и способы поведения, общения и взаимодействия со сверстниками и учителями, оценивания своих действий и поступков в процессе совместной коллективной деятельности.

Методологической основой структуры и содержания программы по физической культуре для начального общего образования является личностно-деятельностный подход, ориентирующий педагогический процесс на развитие целостной личности обучающихся. Достижение целостного развития становится возможным благодаря освоению младшими школьниками двигательной деятельности, представляющей собой основу содержания учебного предмета «Физическая культура». Двигательная деятельность оказывает активное влияние на развитие психической и социальной природы обучающихся. Как и любая деятельность, она включает в себя информационный, операциональный и мотивационно-процессуальный компоненты, которые находят своё отражение в соответствующих дидактических линиях учебного предмета.

В целях усиления мотивационной составляющей учебного предмета и подготовки школьников к выполнению комплекса ГТО в структуру программы в раздел «Физическое совершенствование» вводится образовательный модуль «Прикладноориентированная физическая культура». Данный модуль позволит удовлетворить интересы учащихся в занятиях спортом и активном участии в спортивных соревнованиях, развитии национальных форм соревновательной деятельности и систем физического воспитания.

Содержание модуля «Прикладно-ориентированная физическая культура» обеспечивается Примерными программами по видам спорта, которые рекомендуются Министерством просвещения РФ для занятий физической культурой и могут использоваться образовательными организациями исходя из интересов учащихся, физкультурно-спортивных традиций, наличия необходимой материально-технической базы, квалификации педагогического состава. Помимо Примерных программ, рекомендуемых Министерством просвещения РФ, образовательные организации могут разрабатывать своё содержание для модуля «Прикладно-ориентированная физическая культура» и включать в него популярные национальные виды спорта, подвижные игры и развлечения, основывающиеся на этнокультурных, исторических и современных традициях региона и школы.

Содержание программы изложено по годам обучения и раскрывает основные её содержательные линии, обязательные для изучения в каждом классе: «Знания о физической культуре», «Способы самостоятельной деятельности» и «Физическое совершенствование».

Планируемые результаты включают в себя личностные, метапредметные и предметные результаты. Личностные результаты представлены в программе за весь период обучения в начальной школе; метапредметные и предметные результаты — за каждый год обучения.

Результативность освоения учебного предмета учащимися достигается посредством современных научно обоснованных инновационных средств, методов

и форм обучения, информационно-коммуникативных технологий и передового педагогического опыта.

Общее число часов, отведённых на изучение учебного предмета «Физическая культура» в начальной школе, составляет 270 ч (два часа в неделю в каждом классе): 1 класс - 66 ч; 2 класс - 68 ч; 3 класс - 68 ч; 4 класс - 68 ч. Третий час физической культуры реализуется за счёт часов внеурочной деятельности, посещения обучающимися спортивных секций.

СОДЕРЖАНИЕ УЧЕБНОГО ПРЕДМЕТА «ФИЗИЧЕСКАЯ КУЛЬТУРА»

1 КЛАСС

Знания о физической культуре. Понятие «физическая культура» как занятия физическими упражнениями и спортом по укреплению здоровья, физическому развитию и физической подготовке. Связь физических упражнений с движениями животных и трудовыми действиями древних людей.

Способы самостоятельной деятельности. Режим дня и правила его составления и соблюдения.

Физическое совершенствование. *Оздоровительная физическая культура.* Гигиена человека и требования к проведению гигиенических процедур. Осанка и комплексы упражнений для правильного её развития. Физические упражнения для физкультурминутки и утренней зарядки.

Спортивно-оздоровительная физическая культура. Правила поведения на уроках физической культуры, подбора одежды для занятий в спортивном зале и на открытом воздухе.

Гимнастика с основами акробатики. Исходные положения в физических упражнениях: стойки, упоры, седы, положения лёжа. Строевые упражнения: построение и перестроение в одну и две шеренги, стоя на месте; повороты направо и налево; передвижение в колонне по одному с равномерной скоростью.

Гимнастические упражнения: стилизованные способы передвижения ходьбой и бегом; упражнения с гимнастическим мячом и гимнастической скакалкой; стилизованные гимнастические прыжки.

Акробатические упражнения: подъём туловища из положения лёжа на спине и животе; подъём ног из положения лёжа на животе; сгибание рук в положении упор лёжа; прыжки в группировке, толчком двумя ногами; прыжки в упоре на руки, толчком двумя ногами.

Лыжная подготовка. Переноска лыж к месту занятия. Основная стойка лыжника. Передвижение на лыжах ступающим шагом (без палок). Передвижение на лыжах скользящим шагом (без палок).

Лёгкая атлетика. Равномерная ходьба и равномерный бег. Прыжки в длину и высоту с места толчком двумя ногами, в высоту с прямого разбега.

Подвижные и спортивные игры. Считалки для самостоятельной организации подвижных игр.

Прикладно-ориентированная физическая культура. Развитие основных физических качеств средствами спортивных и подвижных игр. Подготовка к выполнению нормативных требований комплекса ГТО.

2 КЛАСС

Знания о физической культуре. Из истории возникновения физических упражнений и первых соревнований. Зарождение Олимпийских игр древности.

Способы самостоятельной деятельности. Физическое развитие и его

измерение. Физические качества человека: сила, быстрота, выносливость, гибкость, координация и способы их измерения. Составление дневника наблюдений по физической культуре.

Физическое совершенствование. *Оздоровительная физическая культура.* Закаливание организма обтиранием. Составление комплекса утренней зарядки и физкультминутки для занятий в домашних условиях.

Спортивно-оздоровительная физическая культура. Гимнастика с основами акробатики. Правила поведения на занятиях гимнастикой и акробатикой. Строевые команды в построении и перестроении в одну шеренгу и колонну по одному; при поворотах направо и налево, стоя на месте и в движении. Передвижение в колонне по одному с равномерной и изменяющейся скоростью движения.

Упражнения разминки перед выполнением гимнастических упражнений. Прыжки со скакалкой на двух ногах и поочерёдно на правой и левой ноге на месте. Упражнения с гимнастическим мячом: подбрасывание, перекаты и наклоны с мячом в руках. Танцевальный хороводный шаг, танец галоп.

Лыжная подготовка. Правила поведения на занятиях лыжной подготовкой. Упражнения на лыжах: передвижение двухшажным попеременным ходом; спуск с небольшого склона в основной стойке; торможение лыжными палками на учебной трассе и падением на бок во время спуска.

Лёгкая атлетика. Правила поведения на занятиях лёгкой атлетикой. Броски малого мяча в неподвижную мишень разными способами из положения стоя, сидя и лёжа. Разнообразные сложнокоординированные прыжки толчком одной ногой и двумя ногами с места, в движении в разных направлениях, с разной амплитудой и траекторией полёта. Прыжок в высоту с прямого разбега. Ходьба по гимнастической скамейке с изменением скорости и направления движения. Беговые сложнокоординационные упражнения: ускорения из разных исходных положений; змейкой; по кругу; обеганием предметов; с преодолением небольших препятствий.

Подвижные игры. Подвижные игры с техническими приёмами спортивных игр (баскетбол, футбол).

Прикладно-ориентированная физическая культура. Подготовка к соревнованиям по комплексу ГТО. Развитие основных физических качеств средствами подвижных и спортивных игр.

3 КЛАСС

Знания о физической культуре. Из истории развития физической культуры у древних народов, населявших территорию России. История появления современного спорта.

Способы самостоятельной деятельности. Виды физических упражнений, используемых на уроках физической культуры: общеразвивающие, подготовительные, соревновательные, их отличительные признаки и предназначение. Способы измерения пульса на занятиях физической культурой (наложение руки под грудь). Дозировка нагрузки при развитии физических качеств на уроках физической культуры. Дозирование физических упражнений для комплексов физкультминутки и утренней зарядки. Составление графика занятий по развитию физических качеств на учебный год.

Физическое совершенствование. *Оздоровительная физическая культура.* Закаливание организма при помощи обливания под душем. Упражнения дыхательной и зрительной гимнастики, их влияние на восстановление организма после умственной и физической нагрузки.

Спортивно-оздоровительная физическая культура. Гимнастика с основами акробатики. Строевые упражнения в движении противоходом; перестроении из колонны по одному в колонну по три, стоя на месте и в движении. Упражнения в лазании по канату в три приёма. Упражнения на гимнастической скамейке в передвижении стилизованными способами ходьбы: вперёд, назад, с высоким подниманием колен и изменением положения рук, приставным шагом правым и левым боком. Передвижения по наклонной гимнастической скамейке: равномерной ходьбой с поворотом в разные стороны и движением руками; приставным шагом правым и левым боком.

Упражнения в передвижении по гимнастической стенке: ходьба приставным шагом правым и левым боком по нижней жерди; лазанье разноимённым способом. Прыжки через скакалку с изменяющейся скоростью вращения на двух ногах и поочерёдно на правой и левой ноге; прыжки через скакалку назад с равномерной скоростью. Ритмическая гимнастика: стилизованные наклоны и повороты туловища с изменением положения рук; стилизованные шаги на месте в сочетании с движением рук, ног и туловища. Упражнения в танцах галоп и полька.

Лёгкая атлетика. Прыжок в длину с разбега, способом согнув ноги. Броски набивного мяча из-за головы в положении сидя и стоя на месте. Беговые упражнения скоростной и координационной направленности: челночный бег; бег с преодолением препятствий; с ускорением и торможением; максимальной скоростью на дистанции 30 м.

Лыжная подготовка. Передвижение одновременным двухшажным ходом. Упражнения в поворотах на лыжах переступанием стоя на месте и в движении. Торможение плугом.

Плавательная подготовка. Правила поведения в бассейне. Виды современного спортивного плавания: кроль на груди и спине; брас. Упражнения ознакомительного плавания: передвижение по дну ходьбой и прыжками; погружение в воду и всплытие; скольжение на воде. Упражнения в плавании кролем на груди.

Подвижные и спортивные игры. Подвижные игры на точность движений с приёмами спортивных игр и лыжной подготовки. Баскетбол: ведение баскетбольного мяча; ловля и передача баскетбольного мяча. Волейбол: прямая нижняя подача; приём и передача мяча снизу двумя руками на месте и в движении. Футбол: ведение футбольного мяча; удар по неподвижному футбольному мячу.

Прикладно-ориентированная физическая культура. Развитие основных физических качеств средствами базовых видов спорта. Подготовка к выполнению нормативных требований комплекса ГТО.

4 КЛАСС

Знания о физической культуре. Из истории развития физической культуры в России. Развитие национальных видов спорта в России.

Способы самостоятельной деятельности. Физическая подготовка. Влияние занятий физической подготовкой на работу организма. Регулирование физической нагрузки по пульсу на самостоятельных занятиях физической подготовкой. Определение тяжести нагрузки на самостоятельных занятиях физической подготовкой по внешним признакам и самочувствию. Определение возрастных особенностей физического развития и физической подготовленности посредством регулярного наблюдения. Оказание первой помощи при травмах во время самостоятельных занятий физической культурой.

Физическое совершенствование. *Оздоровительная физическая культура.*

Оценка состояния осанки, упражнения для профилактики её нарушения (на расслабление мышц спины и профилактику сутулости). Упражнения для снижения массы тела за счёт упражнений с высокой активностью работы больших мышечных групп. Закаливающие процедуры: купание в естественных водоёмах; солнечные и воздушные процедуры.

Спортивно-оздоровительная физическая культура. Гимнастика с основами акробатики. Предупреждение травматизма при выполнении гимнастических и акробатических упражнений. Акробатические комбинации из хорошо освоенных упражнений. Опорный прыжок через гимнастического козла с разбега способом напрыгивания. Упражнения на низкой гимнастической перекладине: висы и упоры, подъём переворотом. Упражнения в танце «Летка-енка».

Лёгкая атлетика. Предупреждение травматизма во время выполнения легкоатлетических упражнений. Прыжок в высоту с разбега перешагиванием. Технические действия при беге по легкоатлетической дистанции: низкий старт; стартовое ускорение, финиширование. Метание малого мяча на дальность стоя на месте.

Лыжная подготовка. Предупреждение травматизма во время занятий лыжной подготовкой. Упражнения в передвижении на лыжах одновременным одношажным ходом.

Плавательная подготовка. Предупреждение травматизма во время занятий плавательной подготовкой. Упражнения в плавании кролем на груди; ознакомительные упражнения в плавании кролем на спине.

Подвижные и спортивные игры. Предупреждение травматизма на занятиях подвижными играми. Подвижные игры общефизической подготовки. Волейбол: нижняя боковая подача; приём и передача мяча сверху; выполнение освоенных технических действий в условиях игровой деятельности. Баскетбол: бросок мяча двумя руками от груди с места; выполнение освоенных технических действий в условиях игровой деятельности. Футбол: остановки катящегося мяча внутренней стороной стопы; выполнение освоенных технических действий в условиях игровой деятельности.

Прикладно-ориентированная физическая культура. Упражнения физической подготовки на развитие основных физических качеств. Подготовка к выполнению нормативных требований комплекса ГТО.

ПЛАНИРУЕМЫЕ РЕЗУЛЬТАТЫ ОСВОЕНИЯ УЧЕБНОГО ПРЕДМЕТА «ФИЗИЧЕСКАЯ КУЛЬТУРА» НА УРОВНЕ НАЧАЛЬНОГО ОБЩЕГО ОБРАЗОВАНИЯ

ЛИЧНОСТНЫЕ РЕЗУЛЬТАТЫ

Личностные результаты освоения учебного предмета «Физическая культура» на уровне начального общего образования достигаются в единстве учебной и воспитательной деятельности организации в соответствии с традиционными российскими социокультурными и духовно-нравственными ценностями, принятыми в обществе правилами и нормами поведения и способствуют процессам самопознания, самовоспитания и саморазвития, формирования внутренней позиции личности.

Личностные результаты должны отражать готовность обучающихся руководствоваться ценностями и приобретение первоначального опыта деятельности на их основе:

- становление ценностного отношения к истории и развитию физической

культуры народов России, осознание её связи с трудовой деятельностью и укреплением здоровья человека;

- формирование нравственно-этических норм поведения и правил межличностного общения во время подвижных игр и спортивных соревнований, выполнения совместных учебных заданий;

- проявление уважительного отношения к соперникам во время соревновательной деятельности, стремление оказывать первую помощь при травмах и ушибах;

- уважительное отношение к содержанию национальных подвижных игр, этнокультурным формам и видам соревновательной деятельности;

- стремление к формированию культуры укрепления и сохранения здоровья, развитию физических качеств и освоение физических упражнений оздоровительной, спортивной и прикладной направленности, формированию основ и соблюдения правил здорового образа жизни;

- проявление интереса к исследованию индивидуальных особенностей физического развития и физической подготовленности, влияния занятий физической культурой и спортом на их показатели.

МЕТАПРЕДМЕТНЫЕ РЕЗУЛЬТАТЫ

Метапредметные результаты отражают достижения учащихся в овладении познавательными, коммуникативными и регулятивными универсальными учебными действиями, умения их использовать в практической деятельности. Метапредметные результаты формируются на протяжении каждого года обучения.

По окончании **первого года обучения** обучающиеся научатся:

познавательные УУД:

- находить общие и отличительные признаки в передвижениях человека и животных;

- устанавливать связь между бытовыми движениями древних людей и физическими упражнениями из современных видов спорта;

- сравнивать способы передвижения ходьбой и бегом, находить между ними общие и отличительные признаки;

- выявлять признаки правильной и неправильной осанки, приводить возможные причины её нарушений;

коммуникативные УУД:

- воспроизводить названия разучиваемых физических упражнений и их исходные положения;

- высказывать мнение о положительном влиянии занятий физической культурой, оценивать влияние гигиенических процедур на укрепление здоровья;

- управлять эмоциями во время занятий физической культурой и проведения подвижных игр, соблюдать правила поведения и положительно относиться к замечаниям других учащихся и учителя;

- обсуждать правила проведения подвижных игр, обосновывать объективность определения победителей;

регулятивные УУД:

- выполнять комплексы физкультминуток, утренней зарядки, упражнений по профилактике нарушения и коррекции осанки;

- выполнять учебные задания по обучению новым физическим упражнениям и развитию физических качеств;

- проявлять уважительное отношение к участникам совместной игровой и

соревновательной деятельности.

По окончании **второго года обучения** обучающиеся научатся:

познавательные УУД:

- характеризовать понятие «физические качества», называть физические качества и определять их отличительные признаки;

- понимать связь между закаливающими процедурами и укреплением здоровья;

- выявлять отличительные признаки упражнений на развитие разных физических качеств, приводить примеры и демонстрировать их выполнение;

- обобщать знания, полученные в практической деятельности, составлять индивидуальные комплексы упражнений физкультминуток и утренней зарядки, упражнений на профилактику нарушения осанки;

- вести наблюдения за изменениями показателей физического развития и физических качеств, проводить процедуры их измерения;

коммуникативные УУД:

- объяснять назначение упражнений утренней зарядки, приводить соответствующие примеры её положительного влияния на организм школьников (в пределах изученного);

- исполнять роль капитана и судьи в подвижных играх, аргументированно высказывать суждения о своих действиях и принятых решениях;

- делать небольшие сообщения по истории возникновения подвижных игр и спортивных соревнований, планированию режима дня, способам измерения показателей физического развития и физической подготовленности;

регулятивные УУД:

- соблюдать правила поведения на уроках физической культуры с учётом их учебного содержания, находить в них различия (легкоатлетические, гимнастические и игровые уроки, занятия лыжной и плавательной подготовкой);

- выполнять учебные задания по освоению новых физических упражнений и развитию физических качеств в соответствии с указаниями и замечаниями учителя;

- взаимодействовать со сверстниками в процессе выполнения учебных заданий, соблюдать культуру общения и уважительного обращения к другим учащимся;

- контролировать соответствие двигательных действий правилам подвижных игр, проявлять эмоциональную сдержанность при возникновении ошибок.

По окончании **третьего года обучения** обучающиеся научатся:

познавательные УУД:

- понимать историческую связь развития физических упражнений с трудовыми действиями, приводить примеры упражнений древних людей в современных спортивных соревнованиях;

- объяснять понятие «дозировка нагрузки», правильно применять способы её регулирования на занятиях физической культурой;

- понимать влияние дыхательной и зрительной гимнастики на предупреждение развития утомления при выполнении физических и умственных нагрузок;

- обобщать знания, полученные в практической деятельности, выполнять правила поведения на уроках физической культуры, проводить закаливающие процедуры, занятия по предупреждению нарушения осанки;

- вести наблюдения за динамикой показателей физического развития и физических качеств в течение учебного года, определять их приросты по учебным четвертям (триместрам);

коммуникативные УУД:

- организовывать совместные подвижные игры, принимать в них активное участие с соблюдением правил и норм этического поведения;

- правильно использовать строевые команды, названия упражнений и способов деятельности во время совместного выполнения учебных заданий;

- активно участвовать в обсуждении учебных заданий, анализе выполнения физических упражнений и технических действий из осваиваемых видов спорта;

- делать небольшие сообщения по результатам выполнения учебных заданий, организации и проведения самостоятельных занятий физической культурой;

регулятивные УУД:

- контролировать выполнение физических упражнений, корректировать их на основе сравнения с заданными образцами;

- взаимодействовать со сверстниками в процессе учебной и игровой деятельности, контролировать соответствие выполнения игровых действий правилам подвижных игр;

- оценивать сложность возникающих игровых задач, предлагать их совместное коллективное решение.

По окончании **четвёртого года обучения** обучающиеся научатся:

познавательные УУД:

- сравнивать показатели индивидуального физического развития и физической подготовленности с возрастными стандартами, находить общие и отличительные особенности;

- выявлять отставание в развитии физических качеств от возрастных стандартов, приводить примеры физических упражнений по их устранению;

- объединять физические упражнения по их целевому предназначению: на профилактику нарушения осанки, развитие силы, быстроты и выносливости;

коммуникативные УУД:

- взаимодействовать с учителем и учащимися, воспроизводить ранее изученный материал и отвечать на вопросы в процессе учебного диалога;

- использовать специальные термины и понятия в общении с учителем и учащимися, применять термины при обучении новым физическим упражнениям, развитию физических качеств;

- оказывать посильную первую помощь во время занятий физической культурой; *регулятивные УУД:*

- выполнять указания учителя, проявлять активность и самостоятельность при выполнении учебных заданий;

- самостоятельно проводить занятия на основе изученного материала и с учётом собственных интересов;

- оценивать свои успехи в занятиях физической культурой, проявлять стремление к развитию физических качеств, выполнению нормативных требований комплекса ГТО.

ПРЕДМЕТНЫЕ РЕЗУЛЬТАТЫ

Предметные результаты отражают достижения учащихся в овладении основами содержания учебного предмета «Физическая культура»: системой знаний,

способами самостоятельной деятельности, физическими упражнениями и техническими действиями из базовых видов спорта. Предметные результаты формируются на протяжении каждого года обучения.

1 КЛАСС

К концу обучения в первом классе обучающийся научится:

- приводить примеры основных дневных дел и их распределение в индивидуальном режиме дня;
- соблюдать правила поведения на уроках физической культурой, приводить примеры подбора одежды для самостоятельных занятий;
- выполнять упражнения утренней зарядки и физкультминуток;
- анализировать причины нарушения осанки и демонстрировать упражнения по профилактике её нарушения;
- демонстрировать построение и перестроение из одной шеренги в две и в колонну по одному; выполнять ходьбу и бег с равномерной и изменяющейся скоростью передвижения;
- демонстрировать передвижения стилизованным гимнастическим шагом и бегом, прыжки на месте с поворотами в разные стороны и в длину толчком двумя ногами;
- передвигаться на лыжах ступающим и скользящим шагом (без палок);
- играть в подвижные игры с общеразвивающей направленностью.

2 КЛАСС

К концу обучения во втором классе обучающийся научится:

- демонстрировать примеры основных физических качеств и высказывать своё суждение об их связи с укреплением здоровья и физическим развитием;
- измерять показатели длины и массы тела, физических качеств с помощью специальных тестовых упражнений, вести наблюдения за их изменениями;
- выполнять броски малого (теннисного) мяча в мишень из разных исходных положений и разными способами, демонстрировать упражнения в подбрасывании гимнастического мяча правой и левой рукой, перебрасывании его с руки на руку, перекачиванию;
- демонстрировать танцевальный хороводный шаг в совместном передвижении;
- выполнять прыжки по разметкам на разное расстояние и с разной амплитудой; в высоту с прямого разбега;
- передвигаться на лыжах двухшажным переменным ходом; спускаться с пологого склона и тормозить падением;
- организовывать и играть в подвижные игры на развитие основных физических качеств, с использованием технических приёмов из спортивных игр;
- выполнять упражнения на развитие физических качеств.

3 КЛАСС

К концу обучения в третьем классе обучающийся научится:

- соблюдать правила во время выполнения гимнастических и акробатических упражнений; легкоатлетической, лыжной, игровой и плавательной подготовки;
- демонстрировать примеры упражнений общеразвивающей, подготовительной и соревновательной направленности, раскрывать их целевое предназначение на занятиях физической культурой;

- измерять частоту пульса и определять физическую нагрузку по её значениям с помощью таблицы стандартных нагрузок;
- выполнять упражнения дыхательной и зрительной гимнастики, объяснять их связь с предупреждением появления утомления;
- выполнять движение противходом в колонне по одному, перестраиваться из колонны по одному в колонну по три на месте и в движении;
- выполнять ходьбу по гимнастической скамейке с высоким подниманием колен и изменением положения рук, поворотами в правую и левую сторону; двигаться приставным шагом левым и правым боком, спиной вперёд;
- передвигаться по нижней жерди гимнастической стенки приставным шагом в правую и левую сторону; лазать разноимённым способом;
- демонстрировать прыжки через скакалку на двух ногах и попеременно на правой и левой ноге;
- демонстрировать упражнения ритмической гимнастики, движения танцев галоп и полька;
- выполнять бег с преодолением небольших препятствий с разной скоростью, прыжки в длину с разбега способом согнув ноги, броски набивного мяча из положения сидя и стоя;
- передвигаться на лыжах одновременным двухшажным ходом, спускаться с пологого склона в стойке лыжника и тормозить плугом;
- выполнять технические действия спортивных игр: баскетбол (ведение баскетбольного мяча на месте и в движении); волейбол (приём мяча снизу и нижняя передача в парах); футбол (ведение футбольного мяча змейкой).
- выполнять упражнения на развитие физических качеств, демонстрировать приросты в их показателях.

4 КЛАСС

К концу обучения в четвёртом классе обучающийся научится:

- объяснять назначение комплекса ГТО и выявлять его связь с подготовкой к труду и защите Родины;
- осознавать положительное влияние занятий физической подготовкой на укрепление здоровья, развитие сердечно-сосудистой и дыхательной систем;
- приводить примеры регулирования физической нагрузки по пульсу при развитии физических качеств: силы, быстроты, выносливости и гибкости;
- приводить примеры оказания первой помощи при травмах во время самостоятельных занятий физической культурой и спортом; характеризовать причины их появления на занятиях гимнастикой и лёгкой атлетикой, лыжной и плавательной подготовкой;
- проявлять готовность оказать первую помощь в случае необходимости;
- демонстрировать акробатические комбинации из 5-7 хорошо освоенных упражнений (с помощью учителя);
- демонстрировать опорный прыжок через гимнастического козла с разбега способом напрыгивания;
- демонстрировать движения танца «Летка-енка» в групповом исполнении под музыкальное сопровождение;
- выполнять прыжок в высоту с разбега перешагиванием;
- выполнять метание малого (теннисного) мяча на дальность;
- демонстрировать проплывание учебной дистанции кролем на груди или кролем на спине (по выбору учащегося);

- выполнять освоенные технические действия спортивных игр баскетбол, волейбол и футбол в условиях игровой деятельности;
- выполнять упражнения на развитие физических качеств, демонстрировать приросты в их показателях.

РАЗВИТИЕ ТВОРЧЕСКОГО ПОТЕНЦИАЛА ОБУЧАЮЩИХСЯ (ОДАРЕННЫХ ДЕТЕЙ)

Развитие творческого потенциала обучающихся начальной школы осуществляется в рамках урочной и внеурочной деятельности.

Формирование и освоение творческих способов и приёмов действий основывается на разработанной в учебниках системе заданий творческого и поискового характера, направленных на развитие у обучающихся познавательных УУД и творческих способностей. В учебниках в каждой теме формулируются проблемные вопросы, учебные задачи или создаются проблемные ситуации.

В курсе «Русский язык» одним из приёмов решения учебных проблем является языковой эксперимент, который представлен в учебнике под рубрикой «Проведи опыт». Проводя исследование, дети, например, узнают, как можно определить слоги в слове, основу слова; убеждаются, что слов без корня не бывает; определяют, какие глаголы спрягаются, а какие - нет. Обучающиеся включаются в поиск ответа, выдвигая предположения, обсуждая их, находя с помощью учебника необходимую информацию, делая выводы и таким образом, овладевают новыми знаниями.

Проблемы творческого и поискового характера решаются также при работе над учебными проектами и проектными задачами, которые предусмотрены в каждом классе обеих предметных линий.

В курсе «Математика» освоение указанных способов основывается на представленной в учебниках 1-4 классов серии заданий творческого и поискового характера, например, предлагающих:

- продолжить (дополнить) ряд чисел, числовых выражений, равенств, значений величин, геометрических фигур и др., записанных по определённому правилу;
- провести классификацию объектов, чисел, равенств, значений величин, геометрических фигур и др. по заданному признаку;
- провести логические рассуждения, использовать знания в новых условиях при выполнении заданий поискового характера.

В учебниках предлагаются «Странички для любознательных» с заданиями творческого характера, начиная со 2 класса, добавляются странички «Готовимся к олимпиаде», задания конкурса «Смекалка».

С первого класса младшие школьники учатся не только наблюдать, сравнивать, выполнять классификацию объектов, рассуждать, проводить обобщения и др., но и фиксировать результаты своих наблюдений и действий разными способами (словесными, практическими, знаковыми, графическими). Всё это формирует умения решать задачи творческого и поискового характера.

Проблемы творческого и поискового характера решаются также при работе над учебными проектами по математике, русскому языку, литературному чтению, окружающему миру, технологии, иностранным языкам, информатики, которые предусмотрены в каждом учебнике с 1 по 4 класс.

РАЗВИТИЕ ПОТЕНЦИАЛА ОБУЧАЮЩИХСЯ С ОГРАНИЧЕННЫМИ ВОЗМОЖНОСТЯМИ.

В соответствии с Законом Российской Федерации «Об образовании», принципами гуманизации, дифференциации и индивидуализации обучения для обучающихся, которые по состоянию здоровья не могут временно или постоянно посещать общеобразовательное учреждение, организовано индивидуальное обучение на дому.

Задачи индивидуального обучения

Обеспечение щадящего режима проведения занятий на дому при организации образовательного процесса.

Реализация образовательных программ с учетом характера течения заболевания, рекомендаций лечебно-профилактического учреждения и городской психолого-медикопедагогической комиссии на основе специальных педагогических подходов.

Общеобразовательное учреждение:

- Предоставляет бесплатно учебники, учебную, справочную и другую литературу, имеющуюся в библиотеке общеобразовательного учреждения.

- Обеспечивает специалистами из числа педагогических работников, в том числе педагогом-психологом, учителем-логопедом. Оказывает методическую и консультативную помощь, необходимую для освоения образовательных программ.

- Устанавливает гибкость моделирования учебного плана, который разрабатывается на основе базисного учебного плана. При этом вариативная часть позволяет учитывать интересы обучающихся, их потребности и возможности в пределах выделенных часов учебного плана по классам: в 1-4 классах - до 8 часов.

- Осуществляет выбор учебного плана на основании психолого-медико-педагогических рекомендаций совместно с родителями. Возможно изменение учебного плана как в сторону уменьшения количества часов, так и в сторону их увеличения, что связано с особенностями развития обучающихся, характером протекания заболевания.

- Включает в организацию образовательного процесса родителей обучающихся через согласование с ними индивидуального образовательного маршрута и единой программы воспитания, создание системы индивидуального консультирования родителей и формирование у них адекватной оценки возможностей детей.

- Осуществляет промежуточную и государственную (итоговую) аттестацию обучающихся, которая проводится в обстановке, исключающей влияние негативных факторов на состояние их здоровья, и в условиях, отвечающих физиологическим особенностям и состоянию здоровья выпускников.

- Выдает прошедшим итоговую аттестацию документ государственного образца о соответствующем образовании.

- Обеспечивает право детей на дополнительное образование с целью оптимальной интеграции их в общество.

2.2.1.12. СИСТЕМА ОЦЕНКИ ДОСТИЖЕНИЯ ПЛАНИРУЕМЫХ РЕЗУЛЬТАТОВ ОСВОЕНИЯ ОСНОВНОЙ ОБРАЗОВАТЕЛЬНОЙ ПРОГРАММЫ НАЧАЛЬНОГО ОБЩЕГО ОБРАЗОВАНИЯ

В соответствии с требованиями Федерального государственного образовательного стандарта начального общего образования в гимназии разработана система оценки, ориентированная на выявление и оценку образовательных достижений обучающихся с целью итоговой оценки подготовки выпускников на уровне начального общего образования.

Особенностями системы оценки являются:

- комплексный подход к оценке результатов образования (оценка предметных, метапредметных и личностных результатов общего образования);
- использование планируемых результатов освоения основных образовательных программ в качестве содержательной и критериальной базы оценки;
- оценка успешности освоения содержания отдельных учебных предметов на основе системно-деятельностного подхода, проявляющегося в способности к выполнению учебно-практических и учебно-познавательных задач;
- оценка динамики образовательных достижений обучающихся;
- сочетание внешней и внутренней оценки как механизма обеспечения качества образования;
- использование персонифицированных процедур итоговой оценки и аттестации обучающихся и неперсонифицированных процедур оценки состояния и тенденций развития системы образования;
- уровневый подход к разработке планируемых результатов, инструментария и представлению их;
- использование накопительной системы оценивания (портфолио), характеризующей динамику индивидуальных образовательных достижений;
- использование наряду со стандартизированными письменными или устными работами таких форм и методов оценки, как проекты, практические работы, творческие работы, самоанализ, самооценка, наблюдения и др.;
- использование контекстной информации об условиях и особенностях реализации образовательных программ при интерпретации результатов педагогических измерений.

Оценка личностных результатов

Объектом оценки личностных результатов являются сформированные у обучающихся универсальные учебные действия, включаемые в три основных блока:

- *самоопределение* - сформированность внутренней позиции обучающегося - принятие и освоение новой социальной роли обучающегося; становление основ российской гражданской идентичности личности как чувства гордости за свою Родину, народ, историю и осознание своей этнической принадлежности; развитие самоуважения и способности адекватно оценивать себя и свои достижения, видеть сильные и слабые стороны своей личности;
- *смыслообразование* - поиск и установление личностного смысла (т. е. «значения для себя») учения обучающимися на основе устойчивой системы учебно-познавательных и социальных мотивов; понимания границ того, «что я знаю», и того, «что я не знаю», «незнания» и стремления к преодолению этого разрыва;
- *морально-этическая ориентация* - знание основных моральных норм и ориентация на их выполнение на основе понимания их социальной необходимости;

способность к моральной децентрации - учёту позиций, мотивов и интересов участников моральной дилеммы при её разрешении; развитие этических чувств - стыда, вины, совести как регуляторов морального поведения.

Основное *содержание оценки личностных результатов* на уровне начального общего образования строится вокруг оценки:

- сформированности внутренней позиции обучающегося, которая находит отражение в эмоционально-положительном отношении обучающегося к образовательному учреждению,

- ориентации на содержательные моменты образовательного процесса - уроки, познание нового, овладение умениями и новыми компетенциями, характер учебного сотрудничества с учителем и одноклассниками - и ориентации на образец поведения «хорошего ученика» как пример для подражания;

- сформированности основ гражданской идентичности - чувства гордости за свою Родину, знания знаменательных для Отечества исторических событий; любви к своему краю, осознания своей национальности, уважения культуры и традиций народов России и мира; развития доверия и способности к пониманию и сопереживанию чувствам других людей;

- сформированности самооценки, включая осознание своих возможностей в учении, способности адекватно судить о причинах своего успеха/неуспеха в учении; умения видеть свои достоинства и недостатки, уважать себя и верить в успех;

- сформированности мотивации учебной деятельности, включая социальные, учебно-познавательные и внешние мотивы, любознательность и интерес к новому содержанию и способам решения проблем, приобретению новых знаний и умений, мотивации достижения результата, стремления к совершенствованию своих способностей;

- знания моральных норм и сформированности морально-этических суждений, способности к решению моральных проблем на основе децентрации (координации различных точек зрения на решение моральной дилеммы); способности к оценке своих поступков и действий других людей с точки зрения соблюдения/нарушения моральной нормы.

Оценка личностных результатов осуществляется в ходе *внешних неперсонифицированных мониторинговых исследований* психологом гимназии

- элементах и уровнях проверяемого знания - знания, понимания, применения, систематизации);

- устная оценка успешности результатов, формулировка причин неудач и рекомендаций по устранению пробелов в обученности по предметам;

- портфолио;

- оценочные шкалы;

- результаты психолого-педагогических исследований, иллюстрирующих динамику развития отдельных интеллектуальных и личностных качеств обучающегося, УУД.

Критериями оценивания являются:

- соответствие достигнутых предметных, метапредметных и личностных результатов обучающихся требованиям к результатам освоения образовательной программы начального общего образования ФГОС;

- динамика результатов предметной обученности, формирования УУД.

- Используемая в школе система оценки ориентирована на стимулирование обучающегося стремиться к объективному контролю, а не сокрытию своего незнания

и неумения, на формирование потребности в адекватной и конструктивной самооценке.

2.3. ПРОГРАММА ДУХОВНО-НРАВСТВЕННОГО РАЗВИТИЯ И ВОСПИТАНИЯ

Пояснительная записка

В требованиях Стандарта обозначено, что программа духовно-нравственного развития, воспитания обучающихся на уровне начального общего образования должна быть направлена на обеспечение духовно-нравственного развития обучающихся в единстве урочной, внеурочной и внешкольной деятельности, в совместной педагогической работе образовательного учреждения, семьи и других институтов общества.

В основе Программы положены ключевые воспитательные задачи, базовые национальные ценности российского общества.

Программы духовно-нравственного развития и воспитания МБОУ «СШ № 24» обеспечивает:

- создание системы воспитательных мероприятий, позволяющих обучающемуся осваивать и на практике использовать полученные знания;
- формирование целостной образовательной среды, включающей урочную, внеурочную и внешкольную деятельность и учитывающей историко-культурную, этническую и региональную специфику;
- формирование у обучающегося активной деятельностной позиции.

Воспитательная программа содержит перечень планируемых результатов воспитания - формируемых ценностных ориентаций, социальных компетенций, моделей поведения младших школьников, рекомендации по организации и текущему педагогическому контролю результатов урочной и внеурочной деятельности, направленные на расширение кругозора, развитие общей культуры.

Исходя из указанных требований, внеурочная деятельность спроектирована с учетом направлений обозначенных в Стандарте (спортивно-оздоровительное, духовнонравственное, социальное, общеинтеллектуальное, общекультурное).

Нормативно-правовой и документальной основой Программы духовно-нравственного развития и воспитания обучающихся на уровне начального общего образования являются Закон Российской Федерации «Об образовании», Стандарт, Концепция духовно-нравственного развития и воспитания личности гражданина России (далее - Концепция).

В соответствии с требованиями Стандарта, Концепция и Программа духовно-нравственного развития и воспитания обучающихся являются ориентиром для формирования всех разделов основной образовательной программы начального общего образования.

Программа духовно-нравственного развития и воспитания обучающихся является основой развития и воспитания обучающихся начальной школы с учетом:

- культурно-исторических, этнических, социально-экономических, демографических региона проживания;
- запросов семей и других субъектов образовательного процесса в контексте сетевого взаимодействия с учреждениями дополнительного образования г. Норильска, развития ученического самоуправления, участия обучающихся в деятельности детско-юношеских движений и объединений, спортивных и

творческих клубов на базе МБОУ «СШ № 24».

Программа содержит теоретические положения и методические рекомендации по формированию целостной образовательной среды и целостного пространства духовнонравственного развития младшего школьника, иначе определяемого как уклад школьной жизни, интегрированного в урочную, внеурочную, внешкольную, семейную деятельность обучающегося и его родителей (законных представителей). При этом МБОУ «СШ № 24» создает условия для реализации разработанной программы через обеспечение духовно-нравственного развития обучающихся на основе приобщения их к базовым российским ценностям (ценностям семьи, своей этнической, социальной группы, общечеловеческим ценностям в контексте формирования у них идентичности гражданина России).

Для организации и полноценного функционирования такого образовательного процесса требуются согласованные усилия многих социальных субъектов: школы, семьи, учреждений дополнительного образования, культуры и спорта.

Ведущая, содержательно определяющая роль в создании социально-открытого уклада школьной жизни принадлежит педагогическому коллективу МБОУ «СШ № 24».

Программа духовно-нравственного развития и воспитания младших школьников содержит шесть разделов.

Первые два - «Ценностные установки духовно-нравственного развития и воспитания российских школьников» в основном воспроизводят соответствующие разделы Концепции, ориентируя их содержание на начальную общеобразовательную школу (ввиду принципиальной важности определения национального воспитательного идеала, целей, задач и базовых ценностей духовно-нравственного развития и воспитания обучающихся).

В третьем разделе - «Основные направления и ценностные основы духовно-нравственного развития и воспитания обучающихся начальной школы» - общие задачи систематизированы по основным направлениям духовно-нравственного развития и воспитания младших школьников:

- воспитание гражданственности, патриотизма, уважения к правам, свободам и обязанностям человека;
- воспитание нравственных чувств и этического сознания;
- воспитание трудолюбия, творческого отношения к учению, труду, жизни;
- формирование ценностного отношения к здоровью и здоровому образу жизни;
- воспитание ценностного отношения к природе, окружающей среде (экологическое воспитание);
- воспитание ценностного отношения к прекрасному, формирование представлений об эстетических идеалах и ценностях (эстетическое воспитание).

В каждом из направлений духовно-нравственного развития и воспитания обучающихся раскрывается соответствующая система базовых национальных ценностей.

Четвертый раздел - «Содержание духовно-нравственного развития и воспитания обучающихся на уровне начального общего образования» - включает характеристику современных особенностей развития и воспитания младших школьников, раскрывает основные подходы к обеспечению их духовно-нравственного развития и воспитания (аксиологический, системно-деятельностный,

развивающий). В этом разделе конкретизируются и систематизируются по основным направлениям общие задачи духовно-нравственного развития и воспитания школьников с учетом младшего школьного возраста, а также приводятся возможные виды деятельности и формы занятий с обучающимися начальной школы.

Пятый раздел - «Совместная деятельность школы, семьи и общественности по духовно-нравственному развитию и воспитанию младших школьников» - формулирует и раскрывает:

- основные условия повышения эффективности совместной воспитательной деятельности гимназии, семьи и общественности, особенности этой работы в современных условиях;

- задачи, формы и содержание повышения педагогической культуры родителей.

В шестом разделе - «Планируемые результаты духовно-нравственного развития и воспитания обучающихся на уровне начального общего образования» определены ценностные отношения, представления, знания, опыт, которые должны быть сформированы у обучающихся начальной школы по каждому из направлений духовно-нравственного развития и воспитания.

2.2.1.13. ЦЕЛЬ И ЗАДАЧИ ДУХОВНО-НРАВСТВЕННОГО РАЗВИТИЯ И ВОСПИТАНИЯ ОБУЧАЮЩИХСЯ

Цель: создание оптимальных условий для успешной самореализации школьника, развития его духовно-нравственных качеств.

Задачи

В области формирования личностной культуры:

- формирование способности к духовному развитию, реализация творческого потенциала в учебно-игровой, предметно-продуктивной, социально ориентированной деятельности на основе нравственных установок и моральных норм, непрерывного образования, самовоспитания и универсальной духовно-нравственной компетенции - «становиться лучше в сравнении с собой»;

- укрепление нравственности - основанной на свободе воли и духовных отечественных традициях, внутренней установке личности гимназиста поступать согласно своей совести;

- формирование основ нравственного самосознания личности (совести) - способности младшего школьника формулировать собственные нравственные обязательства, осуществлять нравственный самоконтроль, требовать от себя выполнения моральных норм, давать нравственную оценку своим и чужим поступкам;

- формирование нравственного смысла учения;

- формирование основ морали - осознанной обучающимся необходимости определенного поведения, обусловленного принятыми в обществе представлениями о добре и зле, должном и недопустимом, укрепление у младшего школьника позитивной нравственной самооценки, самоуважения и жизненного оптимизма;

- принятие обучающимся базовых национальных ценностей, национальных и этнических духовных традиций;

- формирование эстетических потребностей, ценностей и чувств;

- формирование способности открыто выражать и отстаивать свою нравственно оправданную позицию, проявлять критичность к собственным

намерениям, мыслям и поступкам;

- формирование способности к самостоятельным поступкам и действиям, совершаемым на основе морального выбора, к принятию ответственности за их результаты;

- развитие трудолюбия, способности к преодолению трудностей, целеустремленности и настойчивости в достижении результата;

- осознание младшим школьником ценности человеческой жизни, формирование умения противостоять в пределах своих возможностей действиям и влияниям, представляющим угрозу для жизни, физического и нравственного здоровья, духовной безопасности личности.

В области формирования социальной культуры:

- формирование основ российской гражданской идентичности;
- формирование патриотизма и гражданской солидарности;
- развитие навыков организации и осуществления сотрудничества с педагогами, сверстниками, родителями, старшими детьми в решении общих проблем;

- укрепление доверия к другим людям;
- развитие доброжелательности и эмоциональной отзывчивости, понимания и сопереживания другим людям;

- становление гуманистических и демократических ценностных ориентаций;
- формирование осознанного и уважительного отношения к традиционным российским религиям, к вере и религиозным убеждениям;

- формирование основ культуры межэтнического общения, уважения к культурным, религиозным традициям, образу жизни представителей народов России.

В области формирования семейной культуры:

- формирование отношения к семье как к основе российского общества;
- формирование у младшего школьника уважительного отношения к родителям, осознанного, заботливого отношения к старшим и младшим;

- знакомство обучающегося с культурно-историческими и этническими традициями российской семьи.

Образовательное учреждение может конкретизировать общие задачи духовно-нравственного развития и воспитания младших школьников для более полного достижения национального воспитательного идеала с учетом национальных и региональных условий и особенностей организации образовательного процесса, потребностей обучающихся и их родителей.

ОСНОВНЫЕ НАПРАВЛЕНИЯ И ЦЕННОСТНЫЕ ОСНОВЫ ДУХОВНО-НРАВСТВЕННОГО РАЗВИТИЯ И ВОСПИТАНИЯ ОБУЧАЮЩИХСЯ

Содержанием духовно-нравственного развития и воспитания являются ценности, хранимые в культурных, этнических, семейных и других социокультурных традициях и передаваемые от поколения к поколению.

Традиционными источниками нравственности являются:

- патриотизм - любовь к Родине, своему краю, своему народу, служение Отечеству;

- социальная солидарность - свобода личная и национальная; доверие к

людям, институтам государства и гражданского общества; справедливость, милосердие, честь, достоинство;

- гражданственность - долг перед Отечеством, правовое государство, гражданское общество, закон и правопорядок, поликультурный мир, свобода совести и вероисповедания;

- семья - любовь и верность, здоровье, достаток, уважение к родителям, забота о старших и младших, забота о продолжении рода;

- труд и творчество - уважение к труду, творчество и созидание, целеустремленность и настойчивость;

- наука - ценность знания, стремление к истине, научная картина мира;

- традиционные религии - представления о вере, духовности, религиозной жизни человека, ценности религиозного мировоззрения, толерантности, формируемые на основе межконфессионального диалога;

- искусство и литература - красота, гармония, духовный мир человека, нравственный выбор, смысл жизни, эстетическое развитие;

- природа - эволюция, родная земля, заповедная природа, планета Земля, экологическое сознание;

- здоровье как основа развития личности на протяжении жизни.

При реализации программы необходимым условием является получение школьниками представления обо всей системе базовых национальных ценностей, могли видеть, понимать и принимать духовно-нравственную культуру российского общества во всем ее социокультурном многообразии и национальном единстве.

Согласно такому подходу можно выделить формируемые в процессе реализации программы ценности:

- воспитание гражданственности, патриотизма, уважения к правам, свободам и обязанностям человека;

- ценности: *любовь к России, своему народу, своему краю, служение Отечеству, правовое государство, гражданское общество; закон и правопорядок, поликультурный мир, свобода личная и национальная, доверие к людям, институтам государства и гражданского общества;*

- воспитание нравственных чувств и этического сознания;

- *нравственный выбор; жизнь и смысл жизни; справедливость; милосердие; честь; достоинство; уважение родителей; забота о старших и младших; свобода совести и вероисповедания; толерантность, представление о вере, духовной культуре и светской этике;*

- воспитание трудолюбия, творческого отношения к учению, труду, жизни; *уважение к труду; творчество и созидание; стремление к познанию и истине; целеустремленность и настойчивость, бережливость;*

- формирование ценностного отношения к здоровью и здоровому образу жизни; *здоровье физическое и стремление к здоровому образу жизни, здоровье нравственное и социально-психологическое;*

- воспитание ценностного отношения к природе, окружающей среде (экологическое воспитание: *родная земля; заповедная природа; планета Земля; экологическое сознание*);

- воспитание ценностного отношения к прекрасному, формирование представлений об эстетических идеалах и ценностях (эстетическое воспитание: *красота; гармония; духовный мир человека; эстетическое развитие*).

Все направления духовно-нравственного развития и воспитания важны,

дополняют друг друга и обеспечивают развитие личности на основе отечественных духовных, нравственных и культурных традиций. Образовательное учреждение конкретизирует в соответствии с указанными основными направлениями и системой базовых национальных ценностей задачи, виды и формы деятельности для начальной школы.

ПРИНЦИПЫ И ОСОБЕННОСТИ ОРГАНИЗАЦИИ СОДЕРЖАНИЯ ДУХОВНО-НРАВСТВЕННОГО РАЗВИТИЯ И ВОСПИТАНИЯ ОБУЧАЮЩИХСЯ

Духовно-нравственному развитию школьника способствует грамотно организованная образовательная практика в урочной деятельности. В основе реализации ООП лежит системно-деятельностный подход, который предполагает:

- ориентацию на достижение цели и основного результата образования - развитие личности обучающегося на основе универсальных учебных действий, познания освоения мира;
- опору на современные образовательные технологии деятельностного типа;
- проблемно-диалогическую технологию (по Мельниковой);
- технологию оценивания образовательных достижений (учебных успехов);
- личностно-ориентированную технологию (по Якиманской);
- проектно-исследовательскую методику (по Савенкову);
- обеспечение преемственности дошкольного, начального общего, основного и среднего (полного) общего образования.

Используемые дидактические системы имеют высокую гуманистическую направленность. Обучение ведется с учетом природосообразности, учитываются психологические особенности младшего школьника, его желание быть успешным. Развитие основано на сотрудничестве педагога и ребенка. При таком сотрудничестве обучающиеся обогащают друг друга, выступают соавторами ответа, соучастниками в урочной и внеурочной деятельности, тем самым развивают потенциальные возможности и веру в себя и свои силы.

Программа обеспечивает условия для самореализации, для раскрытия индивидуальности ребенка, его внутреннего мира. Одна из важнейших задач - воспитание у младшего школьника отношения к себе как к ценности.

Образовательная программа представляет собой систему взаимосвязанных программ, каждая из которых является самостоятельным звеном, обеспечивающая определенное направление деятельности образовательного учреждения. Единство этих программ образует завершенную систему обеспечения жизнедеятельности, функционирования и развития муниципального общеобразовательного учреждения «СШ № 24».

Программа соответствует основным **принципам государственной политики РФ в области образования**, изложенным в Законе Российской Федерации «Об образовании». Это

- гуманистический характер образования;
- воспитание гражданственности, трудолюбия, уважения к правам и свободам человека, любви к окружающей природе, Родине, семье;
- общедоступность образования, адаптивность системы образования к уровням и особенностям развития и подготовки обучающихся и воспитанников;
- содействие взаимопониманию и сотрудничеству между людьми, народами

независимо от национальной, религиозной и социальной принадлежности.

Учитывая возрастные особенности младших школьников, учебная деятельность строится с использованием следующих форм обучения: коллективные, парные, индивидуальные, в основе которых лежит системно-деятельностный подход, способствующий формированию коммуникативных навыков и основ духовнонравственной культуры.

В рамках программы «Одаренные дети» используются активные формы воспитательной работы: конкурсы эрудитов, викторины, интеллектуальные игры, научные конференции и т.д., создаются ситуации для демонстрации умений и навыков (олимпиады, факультативы, клубы), проводятся предметные декады. Формированию у обучающихся потребности в образовании и интеллектуальном развитии способствует участие в городских, краевых и российских конкурсах: «Дорога в завтра», «Кенгуру», «Золотое руно», «Русский медвежонок», «Британский бульдог», «Познание и творчество» (г. Обнинск), «Эрудит» и др.

ОСНОВНОЕ СОДЕРЖАНИЕ ДУХОВНО-ПРАВСТВЕННОГО РАЗВИТИЯ И ВОСПИТАНИЯ ОБУЧАЮЩИХСЯ

Реализации внеурочной деятельности осуществляется по следующим программам внеклассной работы:

Направление	Форма организации
Духовно-нравственное	Мастерица (народно-прикладное творчество), социальные акции, посещение театра, музея, кинотеатра
	Социальные акции «Помоги пойти учиться», «Осенняя неделя добра», «Подари ребенку праздник», «Наши ветераны», профориентационные проекты, экскурсии, встречи с людьми разных профессий
Социальное	Курс "Школьник -ТВ" (телестудия)
	Отряд ДЮП, беседы, экскурсии, встречи с интересными людьми, выпуск листовок, буклетов, памяток.
	Отряд ЮИД, беседы, экскурсии, встречи с интересными людьми, выпуск листовок, буклетов, памяток.
	Выпуск газеты «Наша КЛАССная газета», выпуск настенных газет, листовок, буклетов, создание статей для сайта гимназии и т.д.
Общеинтеллектуальное	Курс "Юный шахматист"
	Курс "Функциональная грамотность" (основы проектирования, включая конференции, круглые столы, экскурсии, исследовательские работы)
	Творческое объединение «Техническое творчество»
	Брейн-ринги, конференции, викторины, круглые столы, интеллектуальные эстафеты, предметные декады, подготовка к олимпиадам.
Общекультурное	Курс "Профориентация"
	Курс "Азбука профессий"
	Творческое объединение "Доминанта" (хоровая студия), театральная студия, шумовой ансамбль «Погремушечка»
	Классные событийные мероприятия, «Лидер-класс» (в рамках рейтинга классных коллективов)
	Курс "Мой школьный музей", выставки, беседы, участие в КТД
	Тематические декады, традиционные мероприятия по плану гимназии, творческие социальные акции, праздники, концерты.
Спортивно-оздоровительное	Мини-футбол, баскетбол. Соревнования, состязания по плану проведения мероприятий, состязания по плану работы клуба

В процессе посещения данных объединений дети приобретают познавательные, коммуникативные, социально-этические, культурологические, музыкально развивающие, творческие, ценностно-мировоззренческие, речевые компетентности.

ПЛАН ДЕЙСТВИЙ НА УЧЕБНЫЙ ГОД

Первое полугодие

Сентябрь

Акция «Помоги пойти учиться»

КТД «День знаний»

Организация дежурства по школе и по классам.

Планирование работы кружков и секций, организация клубной деятельности, сетевого взаимодействия со структурами города.

Включение в планы по руководству и контролю вопросов, способствующих улучшению работы гимназии в вопросах духовно-нравственного воспитания «Чистые субботы».

Проведение тематических мероприятий, соревнований и спартакиад разного уровня.

Проведение месячника по предупреждению дорожно-транспортного травматизма.

Проведение лекций, бесед, воспитательных часов в рамках духовно-нравственного воспитания КТД «День здоровья».

Октябрь

КТД «День учителя»

Планирование занятости обучающихся в каникулярный период.

Подготовка классов к зиме.

Осенняя неделя добра.

Проведение внутришкольных спортивных мероприятий и соревнований, участие в городских спартакиаде.

проведение лекций, бесед, воспитательных часов.

Обеспечение контроля занятости детей во внеурочное время (систематически).

Родительский лекторий.

Декада памяти жертв политических репрессий.

Организация каникулярного отдыха и оздоровления детей.

Ноябрь

Проведение мероприятий, приуроченных к празднику «День матери».

Проведение воспитательных часов и мероприятий в рамках работы по профилактике зависимостей.

Акция «Молодежь выбирает жизнь».

Экскурсии.

Совещание актива старшеклассников по проведению физкультурных праздников, игр на местности.

Физкультминутки и динамические паузы (систематически).

Отчёты о проделанной работе по здоровьесбережению.

Декабрь

Акция «Подари ребенку праздник».
КТД «Посвящение в гимназисты».
КТД «Новый год».
Первенство школы по баскетболу.
Участие в городских соревнованиях по баскетболу.
Проведение конкурсов «Папа, мама, я - спортивная семья».

Второе полугодие

Январь

Открытые воспитательные часы «Тренинг здорового образа жизни».
«Весёлые старты».
Физкультминутки и динамические паузы.
Витаминоизация питания обучающихся.

Февраль

Месячник оборонно-массовой и патриотической работы.
День защитника Отечества.
Акция «Родительский урок».
Соревнования по мини-футболу.
Соревнование по стрельбе.
Декада правовых знаний.

Март

КТД «8 Марта».
Акция «Я выбираю жизнь».
Планирование занятости обучающихся в каникулярный период.
Подготовка ко Дню здоровья.
Организация каникулярного отдыха и оздоровления детей.
Родительский всеобуч.

Апрель

Всемирный день здоровья.
Операция «Милосердие», операция «Память».
Благоустройство гимназии.
День здоровья.
Акция «Весенняя неделя добра»

Май

Подготовительная работа к организации занятости обучающихся в летний период.

Мероприятия, посвящённые победе в ВОВ.
Соревнования по ОФП «Весёлые старты».
Проведение экскурсий на природу.
«Чистые субботы».
КТД «День семьи».
Международный день детского телефона доверия.

Июнь

Международный день защиты детей.
Всемирный день защиты окружающей среды.
Работа по плану летних каникул.

ВИДЫ ДЕЯТЕЛЬНОСТИ И ФОРМЫ ЗАНЯТИЙ С ОБУЧАЮЩИМИСЯ

Воспитание гражданственности, патриотизма, уважения к правам, свободам и обязанностям человека:

- получение первоначальных представлений о Конституции Российской Федерации, ознакомление с государственной символикой - Гербом, Флагом Российской Федерации, гербом и флагом субъекта Российской Федерации, в котором находится образовательное учреждение (на плакатах, картинах, в процессе бесед, чтения книг, изучения предметов, предусмотренных базисным учебным планом);

- ознакомление с героическими страницами истории России, жизнью замечательных людей, явивших примеры гражданского служения, исполнения патриотического долга, с обязанностями гражданина (в процессе бесед, классных часов в музее боевой славы «Патриот», экскурсий, просмотра кинофильмов, путешествий по историческим и памятным местам, сюжетно-ролевых игр гражданского и историкопатриотического содержания, изучения основных и вариативных учебных дисциплин);

- ознакомление с историей и культурой родного края, народным творчеством, этнокультурными традициями, фольклором, особенностями быта народов России (в процессе бесед, сюжетно-ролевых игр, просмотра кинофильмов, творческих конкурсов, фестивалей, праздников, экскурсий, путешествий, туристско-краеведческих экспедиций, изучения вариативных учебных дисциплин);

- знакомство с важнейшими событиями в истории нашей страны, содержанием и значением государственных праздников (в процессе бесед, проведения классных часов, просмотра учебных фильмов, участия в подготовке и проведении мероприятий, посвящённых государственным праздникам);

- знакомство с деятельностью общественных организаций патриотической и гражданской направленности, детско-юношеских движений, организаций, сообществ, с правами гражданина (в процессе активного участия в социальных проектах и мероприятиях, проводимых детско-юношескими организациями);

- участие в просмотре учебных фильмов, отрывков из художественных фильмов, проведении бесед о подвигах Российской армии, защитниках Отечества, подготовке и проведении игр военно-патриотического содержания, конкурсов и спортивных соревнований, встреч с ветеранами и военнослужащими;

- получение первоначального опыта межкультурной коммуникации с детьми и взрослыми - представителями разных народов России, знакомство с особенностями их культур и образа жизни (в процессе бесед, народных игр, организации и проведения национально-культурных праздников);

- участие во встречах и беседах с выпускниками своей школы, ознакомление с биографиями выпускников, явивших собой достойные примеры гражданственности и патриотизма.

Воспитание нравственных чувств и этического сознания:

- получение первоначального представления о базовых ценностях отечественной культуры, традиционных моральных нормах российских народов (в процессе изучения учебных инвариантных и вариативных предметов, бесед, экскурсий, заочных путешествий, участия в творческой деятельности, такой, как театральные постановки, литературно-музыкальные композиции, художественные выставки и др., отражающие культурные и духовные традиции народов России);

- ознакомление по желанию обучающихся и с согласия родителей (законных представителей) с деятельностью традиционных религиозных организаций (путем проведения экскурсий в места богослужения, добровольного участия в подготовке и проведении религиозных праздников, встреч с религиозными деятелями);

- участие в проведении уроков этики, внеурочных мероприятий, направленных на формирование представлений о нормах морально-нравственного поведения, игровых программах, позволяющих школьникам приобретать опыт ролевого нравственного взаимодействия;

- ознакомление с основными правилами поведения в школе, общественных местах, обучение распознаванию хороших и плохих поступков (в процессе бесед, классных часов, просмотра учебных фильмов, наблюдения и обсуждения в педагогически организованной ситуации поступков, поведения разных людей);

- усвоение первоначального опыта нравственных взаимоотношений в коллективе класса и образовательного учреждения - овладение навыками вежливого, приветливого, внимательного отношения к сверстникам, старшим и младшим детям, взрослым, обучение дружной игре, взаимной поддержке, участию в коллективных играх, приобретение опыта совместной деятельности;

- посильное участие в делах благотворительности, милосердия, в оказании помощи нуждающимся, заботе о животных, других живых существах, природе;

- получение первоначальных представлений о нравственных взаимоотношениях в семье (участие в беседах о семье, о родителях и прародителях);

- расширение опыта позитивного взаимодействия в семье (в процессе проведения открытых семейных праздников, выполнения и презентации совместно с родителями (законными представителями) творческих проектов, проведения других мероприятий, раскрывающих историю семьи, воспитывающих уважение к старшему поколению, укрепляющих преемственность между поколениями).

Воспитание трудолюбия, творческого отношения к учению, труду, жизни.

В процессе изучения учебных дисциплин и проведения внеурочных мероприятий обучающиеся получают первоначальные представления о роли знаний, труда и значении творчества в жизни человека и общества:

- участвуют в экскурсиях по микрорайону во время которых знакомятся с различными видами труда, различными профессиями в ходе экскурсий на производственные предприятия, встреч с представителями разных профессий;

- узнают о профессиях своих родителей (законных представителей) и прародителей, участвуют в организации и проведении презентаций «Труд наших родных»;

- получают первоначальные навыки сотрудничества, ролевого взаимодействия со сверстниками, старшими детьми, взрослыми в учебно-трудовой деятельности (в ходе сюжетно-ролевых экономических игр, посредством создания игровых ситуаций по мотивам различных профессий, проведения внеурочных мероприятий (праздники труда, ярмарки, конкурсы, города мастеров, организации детских фирм и т.д.), раскрывающих перед детьми широкий спектр профессиональной и трудовой деятельности);

- приобретают опыт уважительного и творческого отношения к учебному труду (посредством презентации учебных и творческих достижений, стимулирования творческого учебного труда, предоставления обучающимся возможностей творческой инициативы в учебном труде);

- учатся творчески применять знания, полученные при изучении учебных

предметов на практике (в рамках предмета «Технология», участия в разработке и реализации различных проектов);

- приобретают начальный опыт участия в различных видах общественно полезной деятельности на базе образовательного учреждения и взаимодействующих с ним учреждений дополнительного образования, других социальных институтов (занятие народными промыслами, трудовые акции, как в учебное, так и в каникулярное время);

- приобретают умения и навыки самообслуживания в школе и дома.

Формирование ценностного отношения к здоровью и здоровому образу жизни:

- приобретение познаний о здоровье, здоровом образе жизни, возможностях человеческого организма, об основных условиях и способах укрепления здоровья (в ходе уроков физической культуры, бесед, просмотра учебных фильмов, в системе внеклассных мероприятий, включая встречи со спортсменами, тренерами, представителями профессий, предъявляющих высокие требования к здоровью);

- участие в беседах о значении занятий физическими упражнениями, активного образа жизни, спорта, прогулок на природе для укрепления своего здоровья;

- практическое освоение методов и форм физической культуры, здоровьесбережения, простейших элементов спортивной подготовки (на уроках физической культуры, в спортивных секциях школы и внешкольных учреждений, при подготовке и проведении подвижных игр, туристических походов, спортивных соревнований);

- составление здоровьесберегающего режима дня и контроль его выполнения, поддержание чистоты и порядка в помещениях, соблюдение санитарно-гигиенических норм труда и отдыха;

- получение навыков следить за чистотой и опрятностью своей одежды, за чистотой своего тела, рационально пользоваться оздоравливающим влиянием природных факторов (солнца, чистого воздуха, чистой воды), экологически грамотного питания (здоровьесберегающими формами досуговой деятельности в процессе бесед, просмотра учебных фильмов, игровых и тренинговых программ в системе взаимодействия образовательных и медицинских учреждений);

- получение элементарных представлений о взаимосвязи, взаимозависимости здоровья физического, нравственного (душевного), психологического, психического и социально-психологического (здоровья семьи и коллектива образовательного учреждения) в ходе бесед с педагогами, психологами, медицинскими работниками образовательного учреждения, родителями (законными представителями);

- получение знаний о возможном негативном влиянии компьютерных игр, телевидения, рекламы на здоровье человека (в рамках бесед с педагогами, психологами, медицинскими работниками, родителями (законными представителями)).

Воспитание ценностного отношения к природе, окружающей среде (экологическое воспитание):

- усвоение элементарных представлений об экокультурных ценностях, традициях этического отношения к природе в культуре народов России, других стран, нормах экологической этики, об экологически грамотном взаимодействии человека с природой (в ходе изучения инвариантных и вариативных учебных

дисциплин, бесед, просмотра учебных фильмов);

- получение первоначального опыта эмоционально-чувственного непосредственного взаимодействия с природой, экологически грамотного поведения в природе (в ходе экскурсий, прогулок, туристических походов и путешествий по родному краю);

- получение первоначального опыта участия в природоохранительной деятельности (в школе и на пришкольном участке, экологические акции, десанты, высадка растений, создание цветочных клумб, очистка доступных территорий от мусора, подкормка птиц и т.д.), в деятельности школьных экологических центров, лесничеств, экологических патрулей;

- участие в создании и реализации коллективных природоохранных проектов;

- посильное участие в деятельности детско-юношеских общественных экологических организаций;

- усвоение в семье позитивных образцов взаимодействия с природой (при поддержке родителей (законных представителей) расширение опыта общения с природой, заботы о животных и растениях, участие вместе с родителями (законными представителями) в экологической деятельности по месту жительства).

Воспитание ценностного отношения к прекрасному, формирование представлений об эстетических идеалах и ценностях (эстетическое воспитание):

- получение элементарных представлений об эстетических идеалах и художественных ценностях культуры России, культур народов России (в ходе изучения инвариантных и вариативных учебных дисциплин, посредством встреч с представителями творческих профессий, экскурсий на художественные производства, к памятникам зодчества и на объекты современной архитектуры, ландшафтного дизайна и парковых ансамблей, знакомства с лучшими произведениями искусства в музеях, на выставках, по репродукциям, учебным фильмам);

- ознакомление с эстетическими идеалами, традициями художественной культуры родного края, с фольклором и на родными художественными промыслами (в ходе изучения вариативных дисциплин, в системе экскурсионно-краеведческой деятельности, внеклассных мероприятий, включая шефство над памятниками культуры вблизи образовательного учреждения, посещение конкурсов и фестивалей исполнителей народной музыки, художественных мастерских, театрализованных народных ярмарок, фестивалей народного творчества, тематических выставок);

- обучение видеть прекрасное в окружающем мире, природе родного края, в том, что окружает обучающихся в пространстве образовательного учреждения и дома, сельском и городском ландшафте, в природе в разное время суток и года, в различную погоду; разучивание стихотворений, знакомство с картинами, участие в просмотре учебных фильмов, фрагментов художественных фильмов о природе, городских и сельских ландшафтах; обучение понимать красоту окружающего мира через художественные образы;

- обучение видеть прекрасное в поведении и труде людей, знакомство с местными мастерами прикладного искусства, наблюдение за их работой (участие в беседах «Красивые и некрасивые поступки», «Чем красивы люди вокруг нас», беседах о прочитанных книгах, художественных фильмах, телевизионных передачах, компьютерных играх; обучение различать добро и зло, отличать красивое

от безобразного, плохое от хорошего, созидательное от разрушительного);

- получение первоначального опыта самореализации в различных видах творческой деятельности, умения выражать себя в доступных видах и формах художественного творчества (на уроках художественного труда и в системе учреждений дополнительного образования);

- участие вместе с родителями (законными представителями) в проведении выставок семейного художественного творчества, музыкальных вечеров, в экскурсионно-краеведческой деятельности, реализации культурно-досуговых программ, включая посещение объектов художественной культуры с последующим представлением в образовательном учреждении своих впечатлений и созданных по мотивам экскурсий творческих работ;

- получение элементарных представлений о стиле одежды как способе выражения внутреннего душевного состояния человека;

- участие в художественном оформлении помещений.

Формирование духовно-нравственного опыта обучающихся осуществляется также на основе связи обучения с внеурочной и внешкольной деятельностью (системно-деятельностный подход) показано в таблице:

Предметные области	Связь с внеурочной деятельностью	Формы связи с социальной средой	Возможности межпредметных связей
Филология	Клубные занятия, курсы по выбору: риторика, развитие речи, культура речи; разработка сценариев праздников, театрализация, кружки выразительного слова; изучение фольклора,	Экскурсии в краеведческие и литературные музеи, просмотры и обсуждения спектаклей, кинофильмов, телепрограмм; встречи с писателями, поэтами,	Связь с предметной областью «Искусство» с целью опоры на образное восприятие младших школьников, опоры на народные, духовные традиции; с курсом «Основы
	искусства родного края; вечера поэзии, литературного творчества; учебноисследовательская деятельность, связанная с изучением языка, литературы, устного народного творчества.	деятелями культуры родного края; участие в творческих конкурсах, фестивалях, олимпиадах, литературное краеведение, выступление в дошкольных учреждениях, детских домах, перед населением.	
Окружающий мир	Клубные занятия, курсы по выбору, исследовательская деятельность обучающихся, туристическая деятельность, экскурсии.	Экскурсии в музеи и зоопарк г.Норильска и т.д.	Связь с курсом «Духовное краеведение» с целью опоры на народные, духовные традиции; с курсом «Основы религиозных культур и светской этики» с целью опоры на бережное отношение к природе, родной земле, планете как базовой национальной ценности, на экологическое сознание обучающихся.

<p>Искусство (пение, ИЗО, художественный труд)</p>	<p>Клубные занятия, курсы по выбору: разработка сценариев праздников, театрализация, кружки вокала, хорового пения; изучение фольклора, искусства родного края; вечера народной музыки и песни; учебно-исследовательская деятельность, связанная с изучением устного народного творчества, жизни и творчества деятелей культуры и искусства.</p>	<p>Посещение выставок и ярмарок художественных изделий, народного творчества, консерватории, просмотры и обсуждения музыкальных спектаклей, кинофильмов, телепрограмм; участие в творческих конкурсах «Юные таланты», «Звездный фейрверк»</p>	<p>Связь с на развитие художественного вкуса; с традиционными праздниками образовательного учреждения («Осенины», «Новогодний калейдоскоп», «Масленица» и т.д.) с целью приобщения к традициям родной культуры.</p>
---	--	---	---

Взаимосвязь направлений, задач, видов и форм воспитания

Направления воспитания	Задачи воспитания	Виды и формы воспитательных мероприятий
<p>Воспитание гражданственности, патриотизма, уважения к правам, свободам обязанностям человека.</p>	<ul style="list-style-type: none"> - сформировать элементарные представления о политическом устройстве Российского государства, его символах и институтах, их роли в жизни общества, о его важнейших законах; - сформировать элементарные представления об институтах гражданского общества и общественном управлении; о правах и обязанностях гражданина России; - развивать интерес к общественным явлениям, понимание активной роли человека в обществе; - сформировать уважительное отношение к русскому языку, к своему национальному языку и культуре; - сформировать начальные представления о народах России, об их общей исторической судьбе, о единстве народов нашей страны; - сформировать элементарные представления о национальных героях и важнейших событиях истории России и её народов; - мотивировать стремление активно участвовать в делах класса, школы, семьи, своего села, города; - воспитывать уважение к защитникам Родины; - развивать умение отвечать за свои поступки. 	<ul style="list-style-type: none"> - беседа, экскурсия (<i>урочная, внеурочная, внешкольная</i>); - классный час (<i>внеурочная</i>); - туристическая деятельность, краеведческая работа (<i>внеурочная, внешкольная</i>); - просмотр кинофильмов (<i>урочная, внеурочная, внешкольная</i>); - путешествия по историческим и памятным местам (<i>внеурочная, внешкольная</i>); - сюжетно- ролевые игры гражданского и историко-патриотического содержания (<i>урочная, внеурочная, внешкольная</i>); - творческие конкурсы, фестивали, праздники, спортивные соревнования (<i>урочная, внеурочная, внешкольная</i>); - изучение вариативных учебных дисциплин; - участие в социальных проектах и мероприятиях, проводимых детско-юношескими организациями (<i>внеурочная, внешкольная</i>); - встречи с ветеранами и военнослужащими (<i>урочная, внеурочная, внешкольная</i>)
<p>Формирование нравственных чувств и этического сознания.</p>	<ul style="list-style-type: none"> - сформировать первоначальные представления о базовых национальных российских ценностях; - сформировать представления о правилах поведения; - сформировать элементарные представления о религиозной картине мира, роли традиционных религий в развитии Российского государства, в истории и культуре нашей страны; - воспитывать уважительное 	<ul style="list-style-type: none"> - беседа, экскурсии, заочные путешествия (<i>урочная, неурочная, внешкольная</i>); - театральные постановки, литературно-музыкальные композиции (<i>внеурочная, внешкольная</i>); - художественные выставки, уроки этики (<i>внеурочная, внешкольная</i>); - встречи с религиозными деятелями (<i>внеурочная, внешкольная</i>); - классный час (<i>внеурочная</i>); - просмотр учебных фильмов (<i>урочная, внеурочная, внешкольная</i>); - праздники, коллективные игры (<i>внеурочная, внешкольная</i>);

	<p>отношение к людям разных возрастов;</p> <ul style="list-style-type: none"> - развивать способность к установлению дружеских взаимоотношений в коллективе, основанных на взаимопомощи и взаимной поддержке. 	<ul style="list-style-type: none"> - акции благотворительности, милосердия (<i>внешкольная</i>); - творческие проекты, презентации (<i>урочная, внеурочная, внешкольная</i>)
<p>Воспитание трудолюбия, творческого отношения к учению, труду, жизни.</p>	<ul style="list-style-type: none"> - сформировать первоначальные представления о нравственных основах учебы, ведущей роли образования, труда и значении творчества в жизни человека и общества; - воспитывать уважение к труду и творчеству старших и сверстников; - сформировать элементарные представления о профессиях; - сформировать первоначальные навыки коллективной работы; - развивать умение проявлять дисциплинированность, последовательность и настойчивость в выполнении учебных и учебно-трудовых заданий; - формировать бережное отношение к результатам своего труда, труда других людей, к школьному имуществу, учебникам, личным вещам. 	<ul style="list-style-type: none"> - экскурсии на производственные предприятия, встреч и с представителями разных профессий (<i>урочная, внеурочная, внешкольная</i>); - беседа (<i>урочная, внеурочная, внешкольная</i>); - презентации «Труд наших родных», сюжетно-ролевые экономические игры (<i>урочная, внеурочная, внешкольная</i>); - праздники труда, ярмарки, город мастеров (<i>внеурочная, внешкольная</i>); - конкурсы (<i>урочная, внеурочная, внешкольная</i>); - организации работы детских фирм (<i>внеурочная, внешкольная</i>); - работа творческих и учебно-производственных мастерских, трудовые акции (<i>внеурочная, внешкольная</i>).
<p>Формирование ценностного отношения к здоровью и здоровому образу жизни.</p>	<ul style="list-style-type: none"> - сформировать элементарные представления о единстве и взаимовлиянии различных видов здоровья человека: физического, нравственного, социально-психологического; о влиянии нравственности человека на состояние его здоровья и здоровья окружающих его людей; - сформировать понимание важности физической культуры и спорта для здоровья человека, его образования, труда и творчества; - развивать интерес к прогулкам на природе, подвижным играм, участию в спортивных соревнованиях; - сформировать первоначальные представления об оздоровительном влиянии 	<ul style="list-style-type: none"> - беседа, просмотр учебных фильмов (<i>урочная, внеурочная, внешкольная</i>); - встречи со спортсменами, тренерами, представителями профессий (<i>внеурочная, внешкольная</i>); - прогулки на природе для укрепления своего здоровья (<i>урочная, внеурочная, внешкольная</i>); - урок физической культуры (<i>урочная</i>); - спортивные секции (<i>внеурочная, внешкольная</i>); - подвижные игры (<i>урочная, внеурочная, внешкольная</i>); - туристические походы (<i>внеурочная, внешкольная</i>); - спортивные соревнования (<i>внешкольная</i>); - игровые и тренинговые программы в системе взаимодействия образовательных и медицинских учреждений (<i>внешкольная</i>).

	<p>природы на человека;</p> <ul style="list-style-type: none"> - сформировать первоначальные представления о возможном негативном влиянии компьютерных игр, телевидения, рекламы на здоровье человека; - формировать потребность в соблюдении правил личной гигиены, режима дня, здорового питания. 	
<p>Формирование ценностного отношения к природе, окружающей среде (экологическое воспитание).</p>	<ul style="list-style-type: none"> - развивать интерес к природе, природным явлениям и формам жизни, понимание активной роли человека в природе; - формировать ценностное отношение к природе и всем формам жизни; - сформировать элементарный опыт природоохранительной деятельности; - воспитывать бережное отношение к растениям и животным. 	<ul style="list-style-type: none"> - предметные уроки (<i>урочная</i>); - беседа, просмотр учебных фильмов (<i>урочная, внеурочная, внешкольная</i>), - экскурсий, прогулок, туристических походов и путешествий по родному краю, экологические акции, десанты, коллективные природоохранные проекты (<i>внеурочная, внешкольная</i>); - участие в деятельности детско-юношеских общественных экологических организаций (<i>внешкольная</i>).
<p>Формирование ценностного отношения к прекрасному, формирование представлений об эстетических идеалах и ценностях (эстетическое воспитание).</p>	<p>сформировать представления об эстетических идеалах и ценностях;</p> <ul style="list-style-type: none"> - сформировать представления о душевной и физической красоте человека; - сформировать эстетические идеалы; - развивать чувства прекрасного; умение видеть красоту природы, труда и творчества; - развивать интерес к чтению, произведениям искусства, детским спектаклям, концертам, выставкам, музыке; - развивать интерес к занятиям художественным творчеством; - развивать стремление к опрятному внешнему виду. 	<ul style="list-style-type: none"> - предметные уроки (<i>урочная</i>); - беседа, просмотр учебных фильмов (<i>урочная, внеурочная, внешкольная</i>); - экскурсий на художественные производства, к памятникам зодчества и на объекты современной архитектуры, ландшафтного дизайна и парковых ансамбле; посещение музеев, выставок (<i>внеурочная, внешкольная</i>); - посещение конкурсов и фестивалей исполнителей народной музыки, художественных мастерских, ярмарок, фестивалей народного творчества, тематических выставок (<i>внеурочная, внешкольная</i>); - проведение выставок семейного художественного творчества, музыкальных вечеров (<i>внеурочная, внешкольная</i>); - участие в художественном оформлении помещений (<i>внеурочная, внешкольная</i>).
<p>В таблице показаны наиболее эффективные виды и формы воспитательных мероприятий, необходимых для реализации задач воспитания, которые ставятся в МБОУ «СШ № 24».</p>		

СОВМЕСТНАЯ ДЕЯТЕЛЬНОСТЬ ОУ, СЕМЬИ И ОБЩЕСТВЕННОСТИ ПО ДУХОВНО-ПРАВСТВЕННОМУ РАЗВИТИЮ И ВОСПИТАНИЮ ОБУЧАЮЩИХСЯ

В МБОУ «СШ № 24» созданы условия повышения эффективности совместной воспитательной деятельности образовательного учреждения, семьи и общественности. Продумана и организована система взаимодействия образовательного учреждения с семьей - базовой ценностью, без которой невозможно сформировать личность будущего гражданина России.

Духовно-нравственное развитие и воспитание обучающихся на уровне начального общего образования осуществляются не только образовательным учреждением, но и семьей, внешкольными учреждениями по месту жительства. Взаимодействие образовательного учреждения и семьи имеет решающее значение для организации нравственного уклада жизни обучающегося.

В формировании такого уклада свои традиционные позиции сохраняют учреждения дополнительного образования, культуры и спорта. Таким образом, важным условием эффективной реализации задач духовно-нравственного развития и воспитания обучающихся является эффективность педагогического взаимодействия различных социальных субъектов при ведущей роли педагогического коллектива образовательного учреждения.

При осуществлении программы духовно-нравственного развития и воспитания обучающихся на уровне начального общего образования наше общеобразовательное учреждение планирует взаимодействовать, в том числе на системной основе, с общественными организациями и объединениями гражданско-патриотической, культурной, экологической и иной направленности, детско-юношескими и молодежными движениями, организациями, объединениями, разделяющими в своей деятельности базовые национальные ценности и готовыми содействовать достижению национального педагогического идеала. При этом могут быть использованы различные формы взаимодействия:

- участие представителей общественных организаций и объединений с согласия обучающихся и их родителей (законных представителей) в проведении отдельных мероприятий в рамках реализации направлений программы духовно-нравственного развития и воспитания обучающихся на уровне начального общего образования;

- реализация педагогической работы указанных организаций и объединений с обучающимися в рамках отдельных программ, согласованных с программой духовно-нравственного развития и воспитания обучающихся на уровне начального общего образования и одобренных педагогическим советом образовательного учреждения и родительским комитетом образовательного учреждения;

- проведение совместных мероприятий по направлениям духовно-нравственного развития и воспитания в образовательном учреждении.

Таким образом, важным условием эффективной реализации задач духовно-нравственного развития и воспитания обучающихся является эффективность педагогического взаимодействия различных социальных субъектов при ведущей роли педагогического коллектива школы. Одной из педагогических задач разработки и реализации данной программы является организация эффективного взаимодействия школы и семьи в целях духовно-нравственного развития и воспитания обучающихся в следующих направлениях

ПОВЫШЕНИЕ ПЕДАГОГИЧЕСКОЙ КУЛЬТУРЫ РОДИТЕЛЕЙ (ЗАКОННЫХ ПРЕДСТАВИТЕЛЕЙ) ОБУЧАЮЩИХСЯ

Повышение психолого-педагогической культуры родителей МБОУ «СШ № 24» происходит посредством активного включения их в организованную педагогическую деятельность. Повышение педагогической культуры родителей (законных представителей) обучающихся путем проведения: родительских собраний, конференций и тематических расширенных педагогических советов, организации родительского лектория, выпуска информационных материалов и публичных докладов школы по итогам работы за год, собрание-диспут, родительский лекторий, организационно-деятельностные и психологические игры, семейная гостиная, встреча за круглым столом, вечер вопросов и ответов, семинары, педагогические практикумы, тренинги для родителей и др.

Сроки и формы проведения мероприятий в рамках повышения педагогической культуры родителей должны быть согласованы с планами воспитательной работы школы.

Система работы образовательного учреждения по повышению педагогической культуры родителей (законных представителей) в обеспечении духовно-нравственного развития и воспитания обучающихся младшего школьного возраста должна быть основана на следующих принципах:

- совместная педагогическая деятельность семьи и образовательного учреждения, в том числе в определении основных направлений, ценностей и приоритетов деятельности образовательного учреждения по духовно-нравственному развитию и воспитанию обучающихся, в разработке содержания и реализации программ духовно-нравственного развития и воспитания обучающихся, оценке эффективности этих программ;
- сочетание педагогического просвещения с педагогическим самообразованием родителей (законных представителей);
- педагогическое внимание, уважение и требовательность к родителям (законным представителям);
- поддержка и индивидуальное сопровождение становления и развития педагогической культуры каждого из родителей (законных представителей);
- содействие родителям (законным представителям) в решении индивидуальных проблем воспитания детей;
- опора на положительный опыт семейного воспитания.

Знания, получаемые родителями (законными представителями), должны быть востребованы в реальных педагогических ситуациях и открывать им возможности активного, квалифицированного, ответственного, свободного участия в воспитательных программах и мероприятиях.

Наше общество сейчас переживает непростые времена, что сказывается на воспитании детей. Им не хватает внимания, любви, а родителям - знаний, желания понять ребенка, что ведет к различным нарушениям в семейных отношениях. Многие родители считают, что воспитание ребенка - это их личное дело. И поэтому воспитывают детей как умеют. Часто нанося своему ребенку вред. Необходимо, чтобы родители умело и сознательно воздействовали на детей. Поэтому надо им оказывать помощь в воспитании, вооружать их знаниями и умениями, повышать их

психолого-педагогическую культуру, взаимодействовать вместе с ними, помочь установить добрые, спокойные отношения с ребенком, тогда проблема телесных наказаний, как правило, существовать не будет. Так как методы семейного воспитания несут на себе яркий отпечаток личности родителей, то и успешность формирования личности ребенка обуславливается прежде всего семьей. И чем выше педагогическая культура родителей, тем лучше они влияют на воспитание ребенка. Поэтому родителям нужна квалифицированная помощь. И главная нагрузка ложится на педагога. Педагоги проводят цикл занятий с родителями по теме: «Уважай себя и своего ребёнка».

Для проведения занятий родители организуются в мини-группы по пять человек. Группы создаются на основе симпатий, что позволяет свободно общаться и выражать свое отношение к проблеме.

Тематика занятий:

1. Мой стиль воспитания.
2. Я, ты, он, она - вместе дружная семья.
3. Я хочу понять своего ребенка.
4. Как любить детей?
5. Имеют ли родители право на гнев?
6. Вы решили наказать ребенка?
7. Проблема физических наказаний.
8. Уважайте себя и своего ребенка.

Тематический план занятий.

Тема 1. Мой стиль воспитания.

Задачи.

Комплексная: формирование желания использовать в воспитании демократический стиль.

Познавательно-мировоззренческая: овладеть знаниями о стилях воспитания.

Эмоционально-волевая: пробудить интерес к овладению стилем воспитания, который развивает положительные качества ребенка.

Действенно-практическая: умение различать стили воспитания и выбрать свой.

Содержание и формы.

Основное содержание	Творческие задания	Используемый материал
Характеристика стилей воспитания и их влияние на развитие личности ребенка.	Разрешение предложенных конфликтных ситуаций	1. Панкова Л.М. «Воспитание внуков». 2. Остер Г.Б. «Вредные советы». 3. Инсценировка. 4. Лекция.

Занятие № 1.

Практическая часть.

1. Начинается с творческого задания.

Дети разыгрывают перед родителями ряд ситуаций.

Перед группами ставится вопрос: Как поступили бы Вы? Почему?

От каждой группы выступает представитель.

Идет обсуждение.

Ситуация А.

Если вас поймала мама
За любимым делом вашим,
Например, за рисованьем
В коридоре на обоях, Объясните ей, что это -

Ваш сюрприз к Восьмому марта.

Называется картина:
«Милой мамочки портрет»

Ситуация В.

Если вы по коридору
Мчитесь на велосипеде,
А навстречу вам из ванной
Вышел папа погулять,
Не сворачивайте в кухню,
В кухне - твердый холодильник.
Тормозите лучше в папу.
Папа мягкий. Он простит.

Ситуация С.

Если мама в магазине
Вам купила только мячик
И не хочет остальное,
Все, что видит, покупать,
Станьте прямо, пятки вместе,
Руки в стороны расставьте,
Открывайте рот пошире
И кричите букву «А»

Лекция № 1. «Стили воспитания».

Уважаемые родители! Детство - чрезвычайно важный отрезок жизненного пути, на котором как бы закладывается вся дальнейшая жизненная программа. От того, как прошло детство, какие люди окружали ребенка, что было главным в их делах, мыслях и поступках, очень многое зависит в дальнейшей взрослой жизни человека.

Поэтому важно представление старших о положении ребенка в семье. А оно зависит от целого ряда факторов: был ли он желанным или нет, был ли он первым, возраст родителей, материальная обеспеченность и многое другое.

Не все помнят этимологию слова «ребенок». Первоначально оно было связано со словом «раб». Сегодня, когда многие родители смотрят на своих детей как на особую ценность, проявляя бережное к ним отношение, о рабстве говорить не приходится. Ценность ребенка зависит от того, ждали его или нет. Если хотели прибавления в семье, то рождение ребенка ценно само по себе. В дальнейшем таких детей принимают независимо от того, способные они или нет, красивые или не очень, здоровые или имеют проблемы. Вы воспитываете желанных и любимых детей, независимо ни от чего. Но важен еще и стиль воспитания, которым также определяется положение ребенка в семье. Сегодня мы поговорим об этом. Вы сможете определить свой стиль и оценить его, а может, вы захотите что-то изменить? Но помните, что семейная воспитательная программа уникальна и неповторима. То, что удастся и успешно применяется в одной семье, автоматически перенесенным в другую среду не будет работать. Поэтому, анализируя опыт семейного воспитания,

не следует торопиться полностью переносить его на свою жизнь. Целесообразнее выделить главную черту, которая определяет все содержание воспитания в данной семье и, проанализировав, взять то, что может быть использовано в вашей. Итак, остановимся на характеристике наиболее распространенных стилей семейного воспитания.

Либеральный или снисходительный стиль. Такое воспитание ласковое по форме, заботливое по содержанию. Оно предполагает свободу выражения ребенком своих мыслей и удовлетворение им своих желаний. Ребенок раскрепощен, ему предоставлена полная свобода, он лишен всякой застенчивости, иногда упрям, своеволен. Наказание отсутствует.

Такое воспитание создает определенный психологический комфорт для ребенка. Он точно знает, что любим и никогда не будет наказан за любой проступок. Он не боится осуждения со стороны окружающих и поэтому охотно рассказывает о себе, о своих проделках, рассчитывая на то, что всегда найдет понимание и поддержку.

Отрицательным моментом либерального поведения является то, что никто в семье не направляет деятельность ребенка, он свободен в выборе игр, спортивных занятий, друзей. В итоге ребенок теряется в этом океане вседозволенности и разнообразия выбора. Ребенок не всегда понимает, что можно, что должно, а что нельзя. Он хватается сразу за несколько дел, меняет увлечения, бросает начатое, волнуется, нервничает, сомневается в своих силах, паникует перед неудачей. Что же получается? Вы так любили ребенка, столько времени и внимания уделяли ему, а получился человек с резким, неровным и несильным характером.

Требовательный или «отцовский» стиль. Такое воспитание характеризуется четкой системой требований и обязательств с самого раннего детства. Ребенка приучают к режиму, порядку, дисциплине. Целью такого воспитания является стремление добиться абсолютного послушания. Если требования родителей по силам ребенку, то ребенок принимает их, а также взгляды, мировоззрение родителей безоговорочно, подражает им во всем, солидарен с ними. Даже характер наказаний при таком воспитании вписывается в общий строй требований, дети расценивают их как нечто справедливое и заслуженное и не держат зла на родителей, если наказания оказываются достаточно суровыми. Строгий контроль за поведением ребенка ведет к формированию способности к внутренней самоорганизации: как вести себя в той или иной ситуации. Строгий контроль должен укреплять в ребенке уверенность в себе, снижать уровень тревожности, помогать преодолеть эгоистичность. В требованиях взрослых в семье, высказанных в педагогически грамотной форме: план-задание, успех - поощрение - ребенок видит проявление заботы о себе, и это ему нравится. Но при требовательном воспитании уязвимым местом является опасность перегнуть палку. Ведь из послушного всегда и во всем ребенка легко вырастить робкого и безынициативного человека. Поэтому требовательность должна обязательно сочетаться с нежностью, поощрениями за самостоятельные решения. Важно не переусердствовать в своих требованиях, не лишать ребенка детства, а придерживаться правила «золотой середины». Иначе чрезмерная требовательность может преобразовать «отцовский» стиль воспитания в авторитарный, командный, способный извратить личность ребенка, воспитать приспособленца. Требовательным родителям следует установить границы собственным требованиям, подумать, соответствуют ли они возрасту ребенка, не вызывают ли отращения.

Авторитарный стиль. Авторитарное воспитание характеризуется подчиненным положением ребенка, жестоким режимом, суровыми наказаниями. Ребенок не имеет права голоса, его мнение родителям неизвестно, потому что у него просто нет своего мнения. Родители требуют лишь: уважения к себе и ко всем взрослым и послушания. При этом авторитарные родители не допускают мысли, что ребенка необходимо убеждать в чем-то, они категорически не щадят детских чувств: гордость, самолюбие. И изо дня в день выбивают из сознания ребенка уважение к себе. Ребенок привыкает, что он «ничтожество», ему об этом говорят прямо в лицо. Ему говорят, что он все делает плохо, что из-за него в семье много разных проблем. В итоге ребенок начинает осознавать свою ненужность. Дома он постоянно пребывает в состоянии высокой тревожности, потому что все время ждет наказания, чаще физического. Ребенок испытывает психологический дискомфорт, становится агрессивным. Родители же ни в чем не сомневаются и уверены в своей непогрешимости. Это приводит к взаимному охлаждению. Типичная формула авторитарного воспитания: «Я сказал(а), значит, так и будет!». Авторитарное воспитание оправдать нельзя, но можно объяснить отсутствием психолого-педагогической культуры родителей.

Демократический стиль. Он характеризуется гибкостью. Родители, мотивируя свои поступки и требования, прислушиваются к мнению детей, уважают их позицию, развивают самостоятельность суждений. В результате дети лучше понимают родителей, растут разумно послушными, инициативными, с развитым чувством собственного достоинства. Они видят в родителях образец.

Тема 2. Я, ты, он, она - вместе дружная семья.

Задачи.

Комплексная: формирование стремления у родителей к созданию семьи, тип которой определяется как «трудовая».

Познавательно-мировоззренческая: овладеть знаниями о различных типах семей.

Эмоционально-волевая: пробудить желание воспитывать детей в дружной семье.

Действенно-практическая: уметь определить свой тип семьи, если необходимо, внести изменения.

Содержание и формы.

Основное содержание	Творческие задания	Используемый материал
Нравственные ценности семьи - основа воспитания.	Привести доказательства, что ваша семья дружная.	1. Панкова Л.М. «Воспитание внуков». 2. Подласый И.П. «Педагогика». 3. Пресс-конференция «Моя дружная семья». 4. Лекция.

Занятие № 2.

1 Лекция «Типы семей»

Уважаемые родители! Сегодня я бы хотела с вами поговорить о том, что результат воспитания в семье зависит не только от стиля семейных отношений, но и от ведущих нравственных ценностей в семье. Я бы хотела вас познакомить с разными группами семей, которые отличаются друг от друга именно определенными

нравственно-этическими представлениями о жизни. Послушайте и проанализируйте, к какой группе ближе всего ваша семья и что следует изменить в себе, чтобы профессионально грамотно исполнять роль родителей. Итак, есть семьи, в которых **материально-практическая** сторона жизни является ведущей. Идее поиска и приобретения подчинены все другие интересы. Ребенок включен в регламентированную жизнь семьи. К нему могут относиться по-разному: строго и очень строго, сдержанно, требовательно или довольно снисходительно. Но одно неизменно присутствует - в таких семьях четко очерчены обязанности детей: убрать, помыть и т.д. Доминирующей является бытовая сторона жизни. У всех членов семьи есть определенные обязанности, к ним относятся очень серьезно. Возможна строгая проверка их исполнения. Обычно в семье этой группы имеет место и четкое деление на мужские и женские обязанности. Воспитанием, как правило, занимаются мама и бабушка. Оценка ребенка увязывается с результатом. Убрал игрушки за собой - хорошо. Получил в школе пятерку - молодец. В этих семьях едва ли можно услышать: «Ты славный мальчик, я рада за твои успехи». Скорее всего будет такой вариант: «Хорошо закончишь четверть - мы купим тебе велосипед». Таким образом, рядом с культом вещных отношений налицо определенное невнимание к личностным отношениям. В таких семьях важнее, чтобы ребенок сделал, а не осознал, послушался, а не понял. Здесь не требуется самостоятельной, творческой, продуктивной деятельности от ребенка. Его хвалят и наказывают за результат, а не за качества личности. В таких семьях растут послушные дети, но неуверенные в себе, несамостоятельные, им присущи конфликтность и чувство страха. Есть другие семьи - это **трудовые** семьи в самом широком смысле. В них живут представители двух поколений взрослых и несколько детей. Интересы у членов таких семей самые разнообразные. И у этих людей много друзей и знакомых. Ребенок выступает на равных со всеми, с ним не сюсюкают, он находит общий язык с разными людьми. С ребенком часто играют. Он сам придумывает игры. Здесь преобладает творческий стиль жизни семьи. В таких семьях полноправные воспитатели ребенка не только родители, но и старшее поколение - бабушка, дедушка. Они пользуются большим уважением. В таких семьях растут любимые дети. В отличие от первой группы - эти дети уверены в себе, дружелюбны, они - лидеры. И, наконец, семьи, имеющие по **одному ребенку**, возможно, **неполные** семьи. Эти семьи отличаются повышенной эмоциональностью в отношениях «взрослый - ребенок», неадекватными поощрениями и наказаниями относительно успехов и провинностей ребенка. Отсюда нервозность в семье, разлады, конфликты. Ребенка любят, но какой-то обволакивающей любовью. Вследствие этого ребенок отличается повышенной чувствительностью, он хитрит, склонен к зависти, жалуется, «пищит», «ябедничает», для него характерна болезненная реакция на неудачи: привык, что его обласкивают и считает, что все непременно должны его хвалить. В результате вырабатываются привычка и стремление получить положительную оценку независимо от собственных достижений. Взрослые часто на стороне ребенка и готовы представлять его интересы, даже если он не прав и поведение его нуждается в коррекции. Вы должны помнить, что очень многое в жизни человека, его привычках и установках, даже в характере и наклонностях зависит от его положения в семье в период детства. Семья воспитывает ребенка постоянно, ежечасно, ежеминутно. Воспитывает все вокруг: домашний уют, обстановка, устоявшиеся правила и традиции, ближайшее окружение, родственники, дружба, любовь и взаимопонимание между близкими людьми, манера поведения. Детские годы,

проведенные в семье, запоминаются на всю жизнь. Поэтому мы получаем то, что заложили сами и на генном уровне и в ходе воспитания.

2 .Практическая часть.

Пресс-конференция «Моя дружная семья».

По предварительной договоренности родители должны представлять свою семью. Минигруппы - представители прессы и задают вопросы всем членам семьи.

Например:

- Как вы проводите свободное время?
- Кто у вас делает уборку?
- Чем вы заменяете наказание? и т.д.

Тема 3. Я хочу понять своего ребенка.

Задачи.

Комплексная: формировать у родителей способности к пониманию ребенка.

Познавательно-мировозренческая: овладеть понятием - понимание.

Эмоционально-волевая: пробудить у родителей желание понять своих детей. **Действенно-практическая:** научиться вникать в жизнь ребенка.

Содержание и формы.

Основное содержание	Творческие задания	Используемый материал
Понимание - это принятие его таким, какой он есть.	Обсуждение памятки «Родителям от ребенка»	1. «Г оворят дети» - аудиозапись 2. Дискуссия 3. Лекция

Занятие № 3

1 .Лекция

Уважаемые родители! Сегодня я хотела бы поговорить об одной из проблем воспитания - это понимание. Понять ребенка - значит принять его таким, какой он есть. Нам важно понять ребенка, чтобы объяснить его поведение, поступки, переживания. Если мы не понимаем ребенка, то предъявляем ему требования, не соответствующие его силам и возможностям. Для этого мы должны всесторонне знать своих дочерей и сыновей. Тогда изучение особенностей своего ребенка, понимание мотивов его поведения дают возможность предвидеть его реакции в различных ситуациях, что предохраняет вас от многих ошибок. Только всесторонне проанализировав поведение ребенка в той или иной ситуации, осознав побудительные причины его поступков, мы можем сказать, что разобрались в нем. И тогда возникает тесный контакт между родителями и ребенком, и эмоциональная связь становится сильнее и крепче. А близость и хорошее взаимопонимание родителей и детей являются источником великой радости для всех. Но, к сожалению, часто не хватает времени у родителей на своего ребенка. Им некогда его выслушать, разобраться в его проблемах. Родители постоянно стремятся от него освободиться, в результате ребенок все реже обращается со своими проблемами, а в скором времени ему уже нечего будет вам сказать, нечего доверить, нечем поделиться. Ребенок сам начинает решать свои проблемы, зная, что мать или отец все равно ответят: «Мне некогда, разве не видишь, я готовлю обед, читаю газету, смотрю телевизор...» Ребенок слышит ваши ответы, видит вашу торопливость и увлеченность собственным делом и приспособливается, как умеет, к своему положению ребенка любимого, но в то же время отталкиваемого, желанного, но лишнего, всем мешающего, которому родители как будто бы дают столь много и

одновременно так мало, а главное, лишают самого необходимого - душевного контакта, тепла и сердечности. Именно в таких семьях чаще всего растут дети, которые, достигнув самостоятельности, забывают о существовании своих родителей. Вот, чтобы не случилось подобного в ваших семьях, давайте поговорим сегодня, чего же ждут от вас дети.

Практическая часть.

- а) Звучит аудиозапись с голосами детей.
- б) Дискуссия по «Памятке родителям от ребенка».

ПАМЯТКА родителям от ребенка

- Не балуйте меня, вы меня этим портите. Я очень хорошо знаю, что не обязательно предоставлять мне все, что я запрашиваю. Я просто испытываю вас.
- Не бойтесь быть твердыми со мной. Я предпочитаю именно такой подход. Это позволяет определить мне свое место.
- Не полагайтесь на силу в отношениях со мной. Это приучит меня к тому, что считаться нужно только с силой.

- Не будьте непоследовательны. Это сбивает меня с толку и заставляет упорнее пытаться во всех случаях оставить последнее слово за собой.
- Не давайте обещаний, которых вы не можете выполнить - это поколеблет мою веру в вас.
- Не заставляйте меня чувствовать себя младше, чем я есть на самом деле. Я отыграюсь на вас за это, став «плаксой» и «нытиком».
- Не делайте для меня и за меня то, что я в состоянии сделать сам для себя. Я могу продолжать использовать вас в качестве прислуги.
- Не позволяйте моим дурным привычкам привлекать ко мне чрезмерную долю вашего внимания. Это только вдохновит меня на их продолжение.
- Не пытайтесь читать мне наставления и нотации. Вы будете удивлены, открыв, как великолепно я знаю, что такое хорошо и что такое плохо.
- Не заставляйте меня чувствовать, что мои поступки - смертный грех. Я должен научиться делать ошибки, не чувствуя, что я ни на что не годен.
- Не придирайтесь ко мне и не ворчите на меня. Если вы будете это делать, я буду вынужден защищаться.
- Не требуйте от меня объяснений, зачем я это сделал. Я иногда и сам не знаю, почему поступаю так, а не иначе.
- Не подвергайте слишком большому испытанию мою честность. Будучи запуган, я легко превращаюсь в лжеца.
- Не беспокойтесь, что мы проводим мало времени вместе. Значение имеет то, как мы его проводим.
- Не забывайте, что я не могу успешно развиваться без понимания и ободрения, но похвала, когда она честно заслужена, иногда все же забывается, а нагоняй, кажется, никогда.
- Относитесь ко мне так же, как вы относитесь к своим друзьям. Тогда я стану вашим другом.
- Если вы мне говорите, что любите меня, а потом просите что-то сделать для

вас, я думаю, что нахожусь на рынке. И тогда я с вами буду торговаться, и поверьте, что я окажусь с прибылью.

- Для меня важно знать, что правильно, а что нет. Но более всего мне важно увидеть в ваших поступках подтверждение того, понимаете ли вы сами, что правильно, а что нет.

- Не бейте меня, память о причиненной боли держится долго, и я могу в самый неподходящий для вас момент «припомнить» ее.

Тема 4. Как любить детей?

Задачи.

Комплексная: формировать умение любить детей безусловно и безоговорочно.

Познавательльно-мировоззренческая: овладеть категориями понятий безусловная и безоговорочная любовь.

Эмоционально-волевая: пробудить стремление к проявлению любви к детям.

Действенно-практическая: принимать своих детей такими, какие они есть.

Содержание и формы.

Основное содержание	Творческие задания	Используемый материал
Любить безусловно и безоговорочно - это значит любить ребенка в	Презентация своего ребенка.	1. Кэмпбелл Р. «Как на самом деле любить детей». 2. Интервью.
независимости ни от чего.		3. Дискуссия. 4. Лекция.

Занятие № 4

1 .Лекция.

Уважаемые родители! Если я вас сейчас спрошу, любите ли вы своих детей, то услышу, что любовь переполняет ваши сердца. А умеете ли вы выразить свою любовь? Да, опять скажете вы. Я даю ему все необходимое: еду, дом, одежду, образование, ласку и прочее. Тогда, а любите ли вы своего ребенка безусловно и безоговорочно? Что это такое, спросите вы. Это - любить ребенка независимо от его внешности, способностей, достоинств, недостатков. Мы любим его, даже если поведение ребенка вызывает у нас отвращение. Это - идеал, к которому мы должны стремиться. Но если вы будете любить своего ребенка только тогда, когда он послушен и радуется вас своим поведением, и если вы будете выражать свою любовь только в эти моменты, то ребенок не будет чувствовать, что его всегда и искренне любят. А это сделает его неуверенным, пошатнет веру в себя и будет мешать развиваться ему в лучшую сторону. Если же вы будете любить его безусловной любовью, то он будет себя уважать, у него появится чувство внутреннего умиротворения и равновесия. Поэтому настоящая любовь безоговорочна и безусловна. На ней основаны надежные взаимоотношения с детьми, именно она позволит обеспечить реализацию потенциальных возможностей ребенка. И если в основе воспитания лежит безусловная любовь, то мы можем быть уверены, что ребенок правильно воспитан и дисциплинирован. Но многие дети не чувствуют, что родители их искренне любят. Не самом деле вы любите своих детей, но часто не знаете, как это показать своему ребенку. В книге американского психиатра Росса

Кэмпбелла «Как на самом деле любить детей» вы найдете ответы на многие свои вопросы. И вот какие советы он дает о том, как выражать свою любовь к ребенку. Он говорит о четырех типах выражения любви к ребенку: контакт глаз, физический контакт, пристальное внимание и дисциплина. Оказывается, что внимательнее всего ребенок слушает нас, когда мы смотрим ему прямо в глаза. Но очень часто ребенок видит не любящий взгляд, а строгий, когда мы его упрекаем, ругаем. А это - большая ошибка. Ведь ребенок многому учится у родителей. И если ваш взгляд будет выражать любовь и доброжелательность, ребенок научится так же смотреть на людей. Если же вы своим взглядом стремитесь выразить только ваше раздражение, то и ребенок приучится к такой же реакции. Пусть же ваши глаза излучают нежность и любовь. И ваши прикосновения к ребенку будут выражать любовь. Но вспомните, когда в последний раз вы без всякого повода прикоснулись к своему ребенку? Нет, не для того, чтобы помочь одеться или отодвинуть его в сторону, или тащить его за руку. А просто обнять за плечи, погладить по голове. Можно услышать: «Мой ребенок не любит таких нежностей». А почему? Не вы ли лишили его возможности проявлять и принимать нежность? Да, проявления должны быть естественными, не быть демонстративными или чрезмерными. Но ребенок должен чувствовать, что его любят, и тогда будет уверен в себе, у него будет хорошая самооценка. Не скупитесь на проявления нежности, покажите, что вы любите своего ребенка. И еще, дайте почувствовать своему ребенку, что он для вас - самый важный человек в мире, единственный в своем роде. Как важно для этого ваше пристальное внимание, когда ничто не может вас отвлечь, вы полностью сосредоточены на ребенке. Но где взять время? Используйте каждую минуту. Иногда хватает и их, чтобы ребенок понял, что он нужен, его любят. Это может быть прогулка, разговор перед сном, выходной. Да, это обременительно, но от этого зависит, как ребенок будет смотреть на мир, оценивать, как его будет принимать окружающий мир. Итак, если ребенок не будет чувствовать вашей любви, то возможно ли требовать от него хорошего поведения? Ведь своим плохим поведением он хочет привлечь ваше внимание. Любите своих детей несмотря ни на что, выражайте свою любовь, чтобы они чувствовали ее, и тогда многие проблемы в ваших отношениях исчезнут.

2 .Практическая часть.

«Презентация своего ребенка».

Каждый желающий родитель должен рассказать о своем ребенке: какой он, что в нем нравится, что не нравится, какие проблемы он испытывает в процессе воспитания, в чем суть причин, которые привели к возникновению проблем, как можно разрешить их. Затем задаются ему вопросы. А далее разворачивается дискуссия, которая предполагает обмен опытом, взаимную помощь и поддержку.

Тема 5. Имеют ли родители право на гнев?

Задачи.

Комплексная: формировать умение адекватно выражать свои эмоции.

Познавательно-мировоззренческая: овладеть понятием - гнев.

Эмоционально-волевая: стремиться использовать гнев на пользу ребенку.

Действенно-практическая: уметь справиться со своими чувствами.

Содержание и формы.

Основное содержание	Творческие задания	Используемый материал
---------------------	--------------------	-----------------------

Гнев - это серьезное предупреждение ребенку.	Представление конкретных жизненных ситуаций.	1. Джайнотт Х.Дж. «Родители и дети». 2. Инсценирование. 3. Дискуссии. 4. Лекция.
--	--	---

Занятие № 5

1.Лекция «Родительский гнев».

Уважаемые родители! Родительский труд - очень тяжелый труд. Это, пожалуй, самая трудная душевная работа. Она требует самообуздания, пересиливания усталости, сверхтерпения. Но рано или поздно всякому терпению приходит конец. Вот ребенок что-то сказал или сделал не так, и родители неминуемо произносят обидные для него слова. Нередко дети на них отвечают еще хлеще. Вы начинаете кричать, угрожать - недалеко и до порки. В гневе мы словно теряем рассудок: мы обращаемся с детьми, как со своими врагами, оскорбляем их, кричим. Когда же вспышка ярости проходит, мы осознаем, то были не правы, обещаем себе, что больше этого не повторится. Но вскоре гнев вспыхивает снова, и наших хороших намерений как не бывало. Нам кажется, что гнев вспыхивает неожиданно, внезапно, что он подобен урагану. Да, от него никуда не денешься, но к нему надо быть готовым. Для этого вы должны знать следующее:

- Поведение детей может вызвать у вас гнев.
- Вы имеете право на этот гнев и не должны испытывать ни сознания своей виновности, ни стыда.
- Вы имеете право выражать свои чувства, но, выражая свой гнев, вы не должны затрагивать личность ребенка, его характер.

Действительно, если в нужный момент не рассердиться, то ребенок подумает, что мы смотрим на его проступок сквозь пальцы. Лишь те, кто махнул на своего ребенка рукой, исключают гнев их арсенала воспитательных средств. Но не стоит беспричинно обрушивать на ребенка лавину гнева. Нужно научить его понимать, когда гнев означает серьезное предупреждение: «Моему терпению есть предел». Нужно так выражать свой гнев, чтобы это приносило родителям облегчение, ребенку - урок. Иногда одного выражения своих чувств достаточно, чтобы ребенок подчинился: «Я очень сердита». Можно пояснить причины своего гнева. Такой подход позволит вам дать выход гневу, при этом никому не причиняя вреда. Дети увидят, что гнев можно выражать очень спокойно. Слишком же бурное проявление негодования, особенно бесконтрольные взрывы гнева и бешенства, поначалу пугают ребенка. Но ребенок растет, и когда родители слишком часто теряют контроль над собой, впадая в гнев и ярость, это подтачивает уважение к родителям и, наряду с этим, постепенно разжигает его собственные дурные наклонности к неводержанности, злобе, гневу. Поэтому родители должны знать сами и помочь детям почувствовать разницу между простой неприятностью и трагедией. Ведь разбитая чашка - это не разбитое сердце!

2.Практическая часть.

Представление конкретных жизненных ситуаций.

Разыгрываются конкретные жизненные ситуации, которые встречаются в процессе реального взаимодействия родителей и детей.

Важно не только проиграть ситуацию, но и предусмотреть, чтобы участник побывал в разных позициях: своей, ребенка, стороннего взрослого.

Каждая минигруппа предлагает ситуацию для другой минигруппы.

Например:

- ребенок получил отрицательную оценку;
- ребенок отказывается выполнять любые поручения взрослых;
- ребенок разбил любимую чашку и т.д.

Затем идет обсуждение. Оно должно привести к тому, что ситуации вновь проигрываются, ибо в процессе дискуссии ее участники находят новые пути воздействия на ребенка.

Тема 6. Вы решили наказать ребенка?

Задачи.

Комплексная: формировать у родителей умение использовать различные методы воздействия.

Познавательльно-мировоззренческая: овладеть понятием - наказание.

Эмоционально-волевая: стремиться использовать наказание как крайнюю меру. **Действенно-практическая:** уметь воспитывать детей в любви и строгости.

Содержание и формы.

Основное содержание	Творческие задания	Используемый материал
Наказание должно предупреждать нежелательные поступки, тормозить, вызывать чувство вины перед собой и другими людьми.	Осознание своей позиции по отношению к ребенку.	1. Кэмпбелл Р. «Как на самом деле любить детей» 2. Круглый стол «Воспитание без наказания» 3. Лекция

Занятие № 6

1 .Практическое занятие. Осознание своей позиции по отношению к ребенку. От каждой группы выбирается один человек, делятся на пары. Один из пары играет роль родителя, другой изображает ребенка. Предлагается проиграть ситуации, когда родитель наказывает ребенка, а играющий роль ребенка реагирует на это так, как бы это сделал в детстве. Затем участники меняются ролями. А потом все делятся своими ощущениями, обмениваются впечатлениями.

2 .Лекция «Наказания в семье».

Уважаемые родители! Просыпаясь утром, вам хочется, чтобы день был мирным, без криков, ссор и наказаний. Мы хотим, чтобы наши дети были вежливы, а они грубят. Мы хотим, чтобы они были аккуратны, а они вечно чем-то перепачканы. И тогда мы выкрикиваем свои угрозы, наказываем детей. Вы перепробовали все методы воздействия: уговоры, просьбы, объяснения, приказы. Вы пытались по-хорошему договориться со своим ребенком. Вы уверены, что использовали всевозможные средства, а ребенок все равно непослушен, становится неуправляем, бунтует, не реагирует на ваши замечания. Тогда он должен быть наказан. Мы не должны потакать безрассудным капризам и желаниям ребенка. Но если вы очень часто наказываете ребенка, то стоит задуматься о ваших взаимоотношениях и задуматься о том, не много ли вы требуете то него. Помните, ребенок очень чувствителен к справедливости. Поэтому, определить необходимое наказание всегда трудно. Родители должны проявлять гибкость в отношении наказаний. Вы должны помнить, что даже наказывая, ребенок должен чувствовать

вашу любовь. Но вы при этом будете тверды и строги. Это не требует от вас ни злости, ни грубости - ничего, что было бы неприятно ребенку и вам. Если ребенок открыто выражает свое неповиновение, вызывая непослушен, то это должно быть сломлено. И наказание должно быть достаточно суровым. Но если для вашего ребенка достаточно строгой команды, то не надо принимать сильные карательные меры. Если возможно оставить его одного в комнате на какое-то время или удастся ограничиться запретом развлекаться какое-то время - то прибегните к этим мерам наказания. Наказывая ребенка, вы не должны часто менять своих решений, чтобы угрозы не выглядели пустой болтовней. Но бывают ситуации, когда вы понимаете, что наказали ребенка слишком сурово или вообще незаслуженно. Поэтому необходимо извиниться перед ребенком. Это не подорвет ваш авторитет. Это только докажет ему, что он любим, а вы на его стороне. И если ребенок чувствует, что он любим, то и дисциплины будет добиться легче, и он примирится с вашей руководящей ролью без враждебности. Если же нет, то ребенок будет реагировать на ваши требования с гневом, враждой, обидой. Поэтому, любите своего ребенка, дисциплинируйте его положительными способами - примером, руководством. Если ваш ребенок извиняется за свой поступок, признает свою вину, мучается - простите его. Я думаю, каждый родитель поймет, когда эти чувства искренни. И ребенок, который чувствует заботу, внимание, любовь, будет подчиняться требованиям дисциплины. А чем лучше дисциплинирован ребенок, тем меньше требуется наказаний.

3 .Круглый стол.

Дискуссия «Воспитание без наказания».

Обмен опытом, советы.

Тема 7. Проблемы физических наказаний.

Задачи.

Комплексная: формировать негативное отношение к телесным наказаниям.

Познавательно-мировоззренческая: овладеть знаниями о последствиях физических наказаний.

Эмоционально-волевая: пробудить у родителей желание любить детей, а не бить.

Действенно-практическая: уметь воспитывать детей без физических наказаний.

Содержание и формы.

Основное содержание	Творческие задания	Используемый материал
Физические наказания унижают ребенка.	Актуализация представлений о своем ребенке.	1. Джайнотт Х.Дж. «Родители и дети». 2. Психодрама «Маска откровений». 3. Лекция

Занятие № 7

1 .Лекция «Нужны ли физические наказания?»

Уважаемые родители! Мы поговорим сегодня о наиболее трудных вопросах воспитания. Как хорошо, когда ребенок послушен и дисциплинирован! Но нет идеальных детей, и время от времени они ведут себя плохо. И тогда многие из вас находят достаточно простой путь - ремень. «Выпорю и будет как шелковый», «Ремень еще никому не навредил», «Зато вырастет нормальным человеком». А так ли это? Я думаю, что нет. Высечь ребенка - это может каждый, это - самый

примитивный способ контроля над поведением ребенка. Тут не требуется ни милосердия, ни понимания, ни размышлений, ни таланта, ни любви - ничего. Если же вы наказываете часто и сурово, то он перестает чувствовать свою вину. Значит, он не сможет ограничивать свое поведение и сознательно его контролировать. А это будет мешать развитию у него самосознания. И если вы этого хотите, то стройте ваши отношения с ребенком на карательной основе, регулируйте его поведение в основном криками, шлепками, ремнем. Но помните, ребенок тогда решит, что быть карающим и агрессивным правильно. Потом, когда ребенок вырастет, он будет так же обращаться со своими детьми. К сожалению, использование телесных наказаний в качестве основного средства воспитания детей переходит их поколения в поколение. А это позволяет многим родителям объяснить применение ремня: «Меня били и ничего, вырос хорошим человеком». Но будет ли хороший человек бить другого человека, который слабее его? Именно вы, родители, должны учить детей любви, а не заставлять их страдать. И так кругом много насилия. Средства массовой информации, особенно телевидение, пропагандируют насилие. И ваше жестокое обращение, сама окружающая жизнь отрицательно влияют на развитие личности ребенка. Не поэтому ли так много жестоких, черствых, злобных людей? Неужели вы хотите видеть своих детей такими? Давайте же учиться понимать, любить своих детей. Беседуйте с ними, обсуждайте их проступки, помогите им осознать свою вину. И вот когда вы научитесь действовать сообща, у вас не будет необходимости в физических наказаниях. Стремитесь к этому! Но, скажете вы, всякому терпению приходит конец. И если вы считаете, что ничто другое не может сломить длительное, враждебное и упорное неповиновение ребенка, то, возможно, необходимо телесное наказание. Но это - самая крайняя мера. И как советует Р.Кэмпбелл, если уж вы прибегли к физическим наказаниям, будьте осторожны. Ребенок должен знать, за что его наказывают. Объясните ему четко и ясно, в чем он конкретно провинился. Не причините никакой физической травмы ребенку. Немедленно оставьте его одного после наказания, дайте ему выплакаться. Но будьте рядом, покажите, что, несмотря на суровое наказание, вы любите его несмотря ни на что. Я желаю вам избежать таких ситуаций. Ведь физическое наказание унижает ребенка, воспитывает жестокость или делает человека робким, нерешительным, неуверенным в себе. Кроме того, дети начинают ненавидеть своих родителей, т.к. шлепая его, вы учите бояться вас. Хотите ли вы этого?

2 .Практическая часть.

Акутализация представлений о своем детстве.

а) Установка родителям. Закройте глаза, мысленно продвигайтесь по временной линии назад в детство, «зацепитесь» на наиболее яркой картинке из детских лет, остановитесь на ней, рассмотрите внимательно, вспомните диалоги, свои эмоциональные переживания.

б) Каждый желающий участник (один от группы) воспроизводит ситуацию, рассказывает ее всем. Все слушают, задают вопросы. Наиболее интересные ситуации проигрываются по принципу психодрамы с последующим анализом и обсуждением.

«Маска откровения»

Желающий участник рассказывал откровенно на тему: «Я жалею, что ударил своего ребенка»

Тема 8. Уважайте себя и своего ребенка.

Задачи.

Комплексная: формировать уважительное отношение к ребенку как к личности.

Познавательльно-мировоззренческая: овладеть категорией - уважение.

Эмоционально-волевая: пробуждать и вызвать стремление к поиску средств воспитания, не унижающих ребенка.

Действенно-практическая: уметь устанавливать близкие уважительные отношения с ребенком.

Содержание и формы.

Основное содержание	Творческие задания	Используемый материал
Уважать - это любить, понимать, доверять.	Откровенный разговор «Я готов воспитывать ребенка»	1. Интервью 2. Кэмпбелл Р. «Как на самом деле любить детей». 3. Обмен опытом 4. Лекция

Занятие № 8

1 .Лекция «Уважайте себя и своего ребенка»

Уважаемые родители! Сегодня мы подведем с вами некоторые итоги нашей работы. Мы говорили уже, что родительский труд - это тяжелая работа. Она требует много сил, знаний, сверхтерпения. К сожалению, в наше время духовное общение с детьми для большинства детей остается непозволительной роскошью. Ваше общение чаще всего сводится к контролю за учебой, а силы расходуются на материальное обеспечение. А ведь именно семья воспитывает ребенка постоянно. Воспитывает все вокруг: домашний уют, обстановка, устоявшиеся правила и традиции, манера поведения и взаимоотношения в семье. Ребенок - своего рода чистая страница, а перо - в ваших руках. На этом «месте» можно изобразить что угодно, начертать великие или наоборот, гнусные слова, изложить светлые или черные мысли - все это проявится и закрепится в сознании ребенка. Поэтому самое важное - это не смотреть на ребенка как на свою собственность, с которой что хочешь, то и можешь делать, не смотреть на ребенка, как на обузу, как на игрушку. Надо научиться смотреть на ребенка как на человека. Есть золотое правило нравственности - поступай по отношению к другому так, как ты хотел бы, чтобы он поступал по отношению к тебе. И если вы хотите изменить поведение ребенка и его самого в лучшую сторону, то прежде всего вам надо изменить себя. Это нелегко. Многие привыкли смотреть на ребенка, как на послушного исполнителя воли взрослого. А ведь воспитание - это сотрудничество, взаимодействие, взаимовлияние, взаимообогащение детей и взрослых, в результате которых изменяются и те, и другие. Поэтому прежде, чем предъявить требование к ребенку, предъявите его к себе. Если родители хотят добиться от своих детей выполнения требований, которым не следуют сами, то это удастся только при помощи мер принуждения: ребенок будет выполнять их формально, из-за страха перед наказанием. Этот страх порождает обман, лицемерие, хитрость. Ребенка можно сравнить с зеркалом. Он отражает вашу любовь. Если детей любят и уважают, они отвечают тем же. Если ничего не дается, им нечего возвращать. Берегите любовь и уважение детей к себе и отвечайте им тем же. Самое хорошее воспитание - если вы видите его недостатки и понимаете. Истина лежит где-то посередине: необходимо сердечное отношение к

ребенку, готовность принять его со всеми проблемами и недостатками, и в то же время необходима определенная регламентация жизни ребенка: ограничения, требования к его поведению. Итак, вы готовы воспитывать своего ребенка?

2 .Практическая часть.

Обсуждение положений. «Откровенный разговор». Желающие участники должны откровенно дать ответы на следующие утверждения:

а) Ребенком нужно заниматься каждый день, следя за его развитием и здоровьем.

б) Управлять поведением ребенка следует не от случая к случаю, путем указаний, а систематично, на основе знаний.

в) общаться с ребенком необходимо на уровне его интересов, обращая внимание на его проблемы.

г) Проявляя любовь к ребенку, вы в первую очередь должны выразить уважение к его личности.

д) Необходимо принять ребенка таким, каков он есть, со всеми его проблемами, недостатками, переживаниями.

ПЛАНИРУЕМЫЕ РЕЗУЛЬТАТЫ ДУХОВНО-НРАВСТВЕННОГО РАЗВИТИЯ И ВОСПИТАНИЯ ОБУЧАЮЩИХСЯ НА УРОВНЕ НАЧАЛЬНОГО ОБЩЕГО ОБРАЗОВАНИЯ

Каждое из основных направлений духовно-нравственного развития и воспитания младших школьников должно обеспечивать присвоение ими соответствующих ценностей, формирование знаний, начальных представлений, опыта эмоционально-ценностного постижения действительности и общественного действия в контексте становления идентичности (самосознания) гражданина России.

В результате реализации программы духовно-нравственного развития и воспитания обучающихся на уровне начального общего образования должно обеспечиваться достижение обучающимися:

воспитательных результатов - тех духовно-нравственных приобретений, которые получил школьник вследствие участия в той или иной деятельности (например, приобрел, участвуя в каком-либо мероприятии, некое знание о себе и окружающих, опыт самостоятельного действия, пережил и прочувствовал нечто как ценность).

эффекта - последствия результата, то, к чему привело достижение результата (развитие школьника как личности, формирование его компетентности, идентичности и т.д.).

При этом учитывается, что достижение эффекта - развитие личности обучающегося, формирование его социальной компетентности и т.д. становится возможным благодаря воспитательной деятельности педагога, других субъектов духовно-нравственного развития и воспитания (семьи, друзей, ближайшего окружения, общественности, СМИ и т.п.), а также собственным усилиям самого обучающегося.

Воспитательные результаты и эффекты деятельности школьников распределяются по трем уровням.

Первый уровень результатов - приобретение школьником социальных знаний (об общественных нормах, устройстве общества, социально одобряемых и неодобряемых формах поведения в обществе и т.п.), первичного понимания

социальной реальности и повседневной жизни. Для достижения данного уровня результатов особое значение имеет взаимодействие ученика со своими учителями (в основном и дополнительном образовании) как значимыми для него носителями положительного социального знания и повседневного опыта.

Второй уровень результатов - получение школьником опыта переживания и позитивного отношения к базовым ценностям общества, ценностного отношения к социальной реальности в целом. Для достижения данного уровня результатов особое значение имеет взаимодействие обучающихся между собой на уровне класса, школы, т.е. в защищенной, дружественной просоциальной среде, в которой ребенок получает (или не получает) первое практическое подтверждение приобретенных социальных знаний, начинает их ценить (или отвергает).

Третий уровень результатов - получение школьником опыта самостоятельного общественного действия. Только в самостоятельном общественном действии юный человек действительно становится (*а не просто узнает о том, как стать*) гражданином, социальным деятелем, свободным человеком. Для достижения данного уровня результатов особое значение имеет взаимодействие школьника с представителями различных социальных субъектов за пределами школы, в открытой общественной среде.

С переходом от одного уровня результатов к другому существенно возрастают воспитательные эффекты:

- на первом уровне воспитание приближено к обучению, при этом предметом воспитания как учения являются не столько научные знания, сколько знания о ценностях;
- на третьем уровне создаются необходимые условия для участия обучающихся в нравственно-ориентированной социально значимой деятельности.

Таким образом, знания о ценностях переводятся в реально действующие, осознанные мотивы поведения, значения ценностей присваиваются обучающимися и становятся их личностными смыслами, духовно-нравственное развитие младших школьников достигает относительной полноты.

Переход от одного уровня воспитательных результатов к другому должен быть последовательным, постепенным.

В первом классе дети особенно восприимчивы к новому социальному знанию, стремятся понять новую для них школьную реальность. Педагог должен поддержать эту тенденцию, обеспечить используемыми воспитательными формами достижение ребенком первого уровня результатов.

Во втором и третьем классе, как правило, набирает силу процесс развития детского коллектива, резко активизируется межличностное взаимодействие младших школьников друг с другом, что создает благоприятную ситуацию для достижения второго уровня воспитательных результатов.

Последовательное восхождение от результатов первого к результатам второго уровня на протяжении трех лет обучения в школе создает к четвертому классу у младшего школьника реальную возможность выхода в пространство общественного действия, т.е. достижения третьего уровня воспитательных результатов. Выход для ученика начальной школы на третий уровень воспитательных результатов должен сопровождаться:

- выход в дружественную среду;
- ограничением в известной степени конфликтности и неопределенности, свойственных современной социальной ситуации.

Достижение трех уровней воспитательных результатов обеспечивает появление значимых *эффектов* духовно-нравственного развития и воспитания обучающихся - формирование основ российской идентичности, присвоение базовых национальных ценностей, развитие нравственного самосознания, укрепление духовного и социально-психологического здоровья, позитивного отношения к жизни, доверия к людям и обществу и т.д.

По каждому из направлений духовно-нравственного развития и воспитания обучающихся на уровне начального общего образования должны быть предусмотрены и обучающимися могут быть достигнуты следующие воспитательные результаты.

Воспитание гражданственности, патриотизма, уважения к правам, свободам и обязанностям человека:

- ценностное отношение к России, своему народу, своему краю, отечественному культурно-историческому наследию, государственной символике, законам Российской Федерации, русскому и родному языку, народным традициям, старшему поколению;

- элементарные представления: об институтах гражданского общества, государственном устройстве и социальной структуре российского общества, о наиболее значимых страницах истории страны, об этнических традициях и культурном достоянии своего края; о примерах исполнения гражданского и патриотического долга;

- первоначальный опыт постижения ценностей гражданского общества, национальной истории и культуры;

- опыт ролевого взаимодействия и реализации гражданской, патриотической позиции;

- опыт социальной и межкультурной коммуникации;

- начальные представления о правах и обязанностях человека, гражданина, семьянина, товарища.

Воспитание нравственных чувств и этического сознания:

- начальные представления о моральных нормах и правилах нравственного поведения, в том числе об этических нормах взаимоотношений в семье, между поколениями, этносами, носителями разных убеждений, представителями различных социальных групп;

- нравственно-этический опыт взаимодействия со сверстниками, старшими и младшими детьми, взрослыми в соответствии с общепринятыми нравственными нормами;

- уважительное отношение к традиционным религиям;

- равнодушие к жизненным проблемам других людей, сочувствие к человеку, находящемуся в трудной ситуации;

- способность эмоционально реагировать на негативные проявления в детском обществе и обществе в целом, анализировать нравственную сторону своих поступков и поступков других людей;

- уважительное отношение к родителям, к старшим, заботливое отношение к младшим;

- знание традиций своей семьи и школы, бережное отношение к ним.

Воспитание трудолюбия, творческого отношения к учению, труду, жизни:

- ценностное отношение к труду и творчеству, человеку труда, трудовым

достижениям России и человечества, трудолюбие;

- ценностное и творческое отношение к учебному труду;
- элементарные представления о различных профессиях;
- первоначальные навыки трудового творческого сотрудничества со сверстниками, старшими детьми и взрослыми;
- осознание приоритета нравственных основ труда, творчества, создания нового;
- первоначальный опыт участия в различных видах общественно полезной и личностно значимой деятельности;
- потребности и начальные умения выражать себя в различных доступных и наиболее привлекательных для ребенка видах творческой деятельности;
- мотивация к самореализации в социальном творчестве, познавательной и практической, общественно полезной деятельности.

Формирование ценностного отношения к здоровью и здоровому образу жизни:

- ценностное отношение к своему здоровью, здоровью близких и окружающих людей;
- элементарные представления о взаимной обусловленности физического, нравственного и социально-психологического здоровья человека, о важности морали и нравственности в сохранении здоровья человека;
- первоначальный личный опыт здоровьесберегающей деятельности;
- первоначальные представления о роли физической культуры и спорта для здоровья человека, его образования, труда и творчества;
- знания о возможном негативном влиянии компьютерных игр, телевидения, рекламы на здоровье человека.

Воспитание ценностного отношения к природе, окружающей среде (экологическое воспитание):

- ценностное отношение к природе;
- первоначальный опыт эстетического, эмоционально-нравственного отношения к природе;
- элементарные знания о традициях нравственно-этического отношения к природе в культуре народов России, нормах экологической этики;
- первоначальный опыт участия в природоохранной деятельности в школе, на пришкольном участке, по месту жительства;
- личный опыт участия в экологических инициативах, проектах.

Воспитание ценностного отношения к прекрасному, формирование представлений об эстетических идеалах и ценностях (эстетическое воспитание):

- первоначальные умения видеть красоту в окружающем мире;
- первоначальные умения видеть красоту в поведении, поступках людей;
- элементарные представления об эстетических и художественных ценностях отечественной культуры;
- первоначальный опыт эмоционального постижения народного творчества, этнокультурных традиций, фольклора народов России;
- первоначальный опыт эстетических переживаний, наблюдений эстетических объектов в природе и социуме, эстетического отношения к окружающему миру и самому себе;
- первоначальный опыт самореализации в различных видах творческой

деятельности, формирования потребности и умения выразить себя в доступных видах творчества;

- мотивация к реализации эстетических ценностей в пространстве школы и семьи.

Примерные результаты духовно-нравственного развития и воспитания обучающихся на уровне начального общего образования:

- имеют рекомендательный характер и могут уточняться образовательным учреждением и родителями (законными представителями) обучающихся;
- являются ориентировочной основой для проведения неперсонифицированных оценок образовательной деятельности образовательных учреждений в части духовно-нравственного развития и воспитания, осуществляемых в форме аккредитационных экспертиз (при проведении государственной аккредитации образовательных учреждений) и в форме мониторинговых исследований.

:

Направления воспитания	Ценностные установки	Планируемые результаты воспитательной деятельности
Воспитание гражданственности, патриотизма, уважения к правам, свободам и обязанностям человека.	Любовь к России, своему народу, краю, служение Отечеству, правовое государство, гражданское общество, закон и правопорядок, поликультурный мир, свобода личная и национальная, доверие к людям, и институтам государства и гражданского общества.	-сформировано ценностное отношение к России, своему народу, краю, государственной символике, законам РФ, родному языку, народным традициям, старшему поколению; -обучающиеся имеют элементарные представления об институте гражданского общества, о государственном устройстве и структуре российского общества, о традициях и культурном достоянии своего края, о примерах исполнения гражданского и патриотического долга; - обучающиеся имеют опыт ролевого взаимодействия и реализации гражданской, патриотической позиции; - обучающиеся имеют опыт социальной и межкультурной коммуникации; - обучающиеся имеют начальные представления о правах и обязанностях человека, гражданина, семьянина, товарища.
Развитие нравственных чувств и этического сознания.	Нравственный выбор; справедливость; милосердие; честь; достоинство; уважение, равноправие, ответственность и чувство долга; забота и помощь, мораль, честность, забота о старших и младших; свобода совести и вероисповедания; толерантность, представление о вере, духовной культуре и светской этике; стремление к развитию духовности.	- обучающиеся имеют начальные представления о моральных нормах и правилах нравственного поведения, в т.ч. об этических нормах взаимоотношений в семье, между поколениями, этносами, носителями разных убеждений, представителями социальных групп; - обучающиеся имеют нравственно-этический опыт взаимодействия с людьми разного возраста; - обучающиеся уважительно относятся к традиционным религиям; - обучающиеся неравнодушны к жизненным проблемам других людей,

		людей; - обучающиеся знают традиции своей семьи и образовательного учреждения, бережно относятся к ним.
Воспитание трудолюбия, творческого отношения к учению, труду, жизни.	Уважение к труду; творчество и созидание; стремление к познанию и истине; целеустремлённость и настойчивость, бережливость, трудолюбие.	- сформировано ценностное отношение к труду и творчеству; - обучающиеся имеют элементарные представления о различных профессиях; - обучающиеся обладают первоначальными навыками трудового творческого сотрудничества с людьми разного возраста; - обучающиеся осознают приоритет нравственных основ труда, творчества, создания нового; - обучающиеся имеют первоначальный опыт участия в различных видах деятельности; - обучающиеся мотивированы к самореализации в творчестве, познавательной, общественно полезной деятельности.
Формирование ценностного отношения к здоровью и здоровому образу жизни.	Здоровье физическое и стремление к здоровому образу жизни, здоровье нравственное, психологическое, нервно-психическое и социально-психологическое.	- у обучающихся сформировано ценностное отношение к своему здоровью, здоровью близких и окружающих людей; - обучающиеся имеют элементарные представления о важности морали и нравственности в сохранении здоровья человека; - обучающиеся имеют первоначальный личный опыт здоровьесберегающей деятельности; - обучающиеся имеют первоначальные представления о роли физической культуры и спорта для здоровья человека, его образования, труда и творчества; - обучающиеся знают о возможном негативном влиянии компьютерных игр, телевидения, рекламы на здоровье человека.
Формирование ценностного отношения к природе окружающей среде (экологическое воспитание).	Родная земля; заповедная природа; планета Земля; экологическое сознание.	- обучающиеся имеют первоначальный опыт эстетического, эмоционально-нравственного отношения к природе; - обучающиеся имеют элементарные знания о традициях нравственно-этического отношения к природе в культуре народов России, нормах экологической этики; - у обучающихся есть первоначальный опыт участия в природоохранной деятельности в школе, на пришкольном участке, по месту жительства; - у обучающихся есть личный опыт участия в экологических инициативах, проектах.

Формирование ценностного отношения к прекрасному, формирование представлений об эстетических ценностях (эстетическое воспитание)	Красота; гармония; духовный мир человека; эстетическое развитие, самовыражение в творчестве и искусстве.	- обучающиеся имеют элементарные представления об эстетических и художественных ценностях отечественной культуры; - обучающиеся имеют первоначальный опыт эмоционального постижения народного творчества, этнокультурных традиций, фольклора народов России; - у обучающихся есть первоначальный опыт эстетических переживаний, отношения к окружающему миру и самому себе; самореализации в различных видах творческой деятельности; - обучающиеся мотивированы к реализации эстетических ценностей в образовательном учреждении и семье.
--	--	--

В таблице представлено шесть направлений воспитательной работы: воспитание гражданственности, патриотизма, уважения к правам, свободам и обязанностям человека; развитие нравственных чувств и этического сознания; воспитание трудолюбия, творческого отношения к учению, труду, жизни; формирование ценностного отношения к здоровью и здоровому образу жизни; формирование ценностного отношения к природе, окружающей среде (экологическое воспитание); формирование ценностного отношения к прекрасному, представлений об эстетических идеалах и ценностях (эстетическое воспитание).

СИСТЕМА ОЦЕНКИ ДОСТИЖЕНИЙ ПЛАНИРУЕМЫХ РЕЗУЛЬТАТОВ ПРИ ФОРМИРОВАНИИ УУД

Вид УУД	Критерии УУД	Вид деятельности (Урочная/внеурочная)	Инструмент
Личностные	Самоопределение: Внутренняя позиция Самооценка	Урочный, внеурочный Урочный, внеурочный	1. Методика «Беседа о школе» (модифицированный вариант) Т.А.Нежнова. Д.Б.Эльконина, А.Л.Венгера 2. Методика «Кто я?» (М. Кун) 3. Методика «Хороший ученик»
	Смыслообразование Мотивация учебной деятельности	Урочный, внеурочный	1. Методика «Беседа о школе» (модифицированный вариант) Т.А.Нежнова. Д.Б.Эльконина, А.Л.Венгера 2. «Незавершенная сказка» 3. Опросник мотивации
Познавательные	Общеучебные действия: - знаково-символическое моделирование; - умение правильно строить речевое высказывание; - выбор способа решения задачи; - смысловое чтение и выбор вида чтения в зависимости от цели.	Урочный, внеурочный	1. Методика «Кодирование» (11 субтестов теста Д.Векслера в версии А.Ю. Панасюка) 2. Методика «Нахождение схем к задачам» (по А.Н. Рябинкиной) 3. Выполнение заданий в группах 4. Коллективное проектирование

Коммуникативные	Понимание возможности различных позиций и точек зрения на какой-либо предмет или вопрос.	Урочная и внеурочная деятельность	1. Задание «Левая и правая стороны» (Ж.Пиаже) 2. Методика «Кто прав?» (Г.А. Цукерман и др.)
	Учёт разных мнений и умение обосновать собственное.		3. Групповые формы работы 4. Коллективные проекты во внеклассной деятельности
	Умение договариваться, находить общее решение. Взаимоконтроль и взаимопомощь по ходу выполнения заданий. Способность сохранять доброжелательное отношение друг к другу.	Урочная и внеурочная деятельность	1. Задание «Рукавички» (Г.А. Цукерман) 2. Групповые формы работы 3. Коллективные проекты во внеклассной деятельности
	Рефлексия своих действий. Передача и получение информации от партнёра по деятельности.	Урочная и внеурочная деятельность	1. Задание «Дорога к дому» (модифицированный вариант методики «Архитектор - строитель») 2. Ведение дневников самореализации (2 полугодие)
Способы достижения результатов	<p><i>Программное обеспечение:</i> Образовательная программа, реализующая ФГОС. Программы внеклассной работы с первоклассниками по духовно-нравственному развитию: «Мир и человек»; художественно-творческому развитию: «Волшебная кисточка», «Хрустальный башмачок», «Серебряный дождь», «Просто дети», «Мастерица»; интеллектуальному развитию: «ТРИЗ», «Занимательный английский», «Юный исследователь»; по формированию культуры здорового образа жизни: «Русская здрава», «Баскетбол», «Мини-футбол», «Легкая атлетика»; по правовому воспитанию и профилактике правонарушений: «ДЮП», «ЮИД», «Дети детям», «Лидер», «Расти здоровым», «УМКА» <i>Формы, способы, приемы, методики, технологии организации образовательного процесса:</i> Построение образовательной деятельности с использованием технологий проблемного обучения (Е. Мельникова), деятельностно-компетентностного подхода (на основе интерактивных форм обучения), личностно-ориентированной технологии (Якиманская), ИКТ, <i>технологий учебного проектирования (автор) и исследовательской деятельности на уроке (Савенков)</i> КТД («Мы теперь ученики»); ролевые и развивающие игры; посещение культурно-досуговых учреждений; встреча с интересными людьми; театрализация и инсценирование; проектирование жизненных ситуаций; спортивно-массовые мероприятия; участие в конкурсах и фестивалях (как зритель, автор и эксперт); технологии развивающих игр, игротренинга, валеологического воспитания, психогимнастики, эффективного обучения посредством ролевой игры; технологии: развития творческого воображения и связной речи, развивающего чтения развития познавательных способностей на основе интеграции образовательного содержания, мнемотехники, технологии развивающего обучения, музыкального воспитания детей средствами народных инструментов, русских народных промыслов; дидактические игры, экскурсии, наблюдение, фиксирование и анализ результатов; чтение и анализ учебных и художественных текстов (с выделением нравственного аспекта); создание проблемных ситуаций и их разрешение; творческие работы, устные выступления, мини-презентации; диалог, полилог, работа в малых группах, работа в статистических парах, обсуждения, дискуссии, дидактические игры, сюжетно-ролевые игры, подвижные игры; мини-проекты и исследовательская деятельность (по Савенкову); работа в группах в рамках ученического самоуправления занятия по интересам в рамках ГПД; участие в конкурсах и олимпиадах.</p>		

Методы и формы оценивания	<p>Методика: изучения личности, педагогические наблюдения, беседы, каузальной атрибуции успеха/неуспеха, диагностического исследования; рефлексивная самооценка образовательной деятельности; шкала выраженности учебно-познавательного интереса; индивидуальная карта творческих достижений.</p> <p>Стартовые, промежуточные и итоговые диагностики на определение коммуникативной и информационной культуры (Я и учитель, Развитие речи, социометрия), наблюдения, диагностические карты, листы достижений, линейка самооценки, диагностика абсолютной и относительной успешности в пределах одной отметки (динамика продвижения каждого ученика относительно своего предыдущего результата в зоне ближайшего развития - двухмерное шкалирование), многофакторная оценка: взаимооценка, оценка внешняя: родителя, педагога дополнительного образования, психолога и др. Дневник достижений - «Портфолио», дневник самореализации.</p>
----------------------------------	---

Выполнение программы осуществляют следующие структурные подразделения и организации: координацию и контроль выполнения программы осуществляют: НМС, ЗВР, руководитель МО Отчет о выполнении программы духовно-нравственного воспитания обучающихся уровня начального общего образования МБОУ «СШ № 24».

Приложение
Диагностическая программа изучения уровней проявления воспитанности
младшего школьника

Основные отношения и показатели воспитанности	Признаки и уровни, формирующихся качеств
<i>I. Отношение к обществу. Патриотизм.</i>	
1. Отношение к родной природе	5 - любит и бережёт природу, побуждает к бережному отношению других; 4 - любит и бережёт природу; 3 - участвует в деятельности по охране природы под руководством учителя; 2 - участвует в деятельности по охране природы нехотя, только под давлением со стороны; 1 - природу не ценит и не бережёт, ломает природные объекты.
2. Гордость за свою страну	5 - интересуется и гордится историческим прошлым Отечества, рассказывает об этом другим; 4 - интересуется историческим прошлым, самостоятельно изучает историю; 3 - любит слушать рассказы взрослых и одноклассников по истории; 2 - знакомится с историческим прошлым только при побуждении старших; 1 - не интересуется историческим прошлым, высказывает негативные оценки.
3. Служение своему Отечеству.	5 - находит дела на службу малому Отечеству и организует других; 4 - находит дела на службу малому Отечеству; 3 - участвует в делах на службу малому Отечеству, организованных другими людьми с желанием; 2 - участвует в делах на службу малому Отечеству, организованных другими людьми под давлением со стороны; 1 - не принимает участия в делах на пользу малому Отечеству.
4. Забота о своей школе	5 - организует дела на пользу школе; классу; 4 - участвует в делах класса и привлекает других; 3 - испытывает гордость за свою школу, участвует в делах класса; 2 - в делах класса участвует при побуждении; 1 - в делах класса не участвует, гордости за свою школу не испытывает.
<i>II. Отношение к умственному труду. Любознательность.</i>	

1. Познавательная активность	5 -сам много читает, знает, обсуждает с друзьями узнанное; 4 -сам много читает; 3 - читает только в рамках заданного на дом; 2 -читает под присмотром взрослых и учителей; 1 - читает недостаточно, на побуждение взрослых не реагирует.
2. Стремление реализовать свои интеллектуальные способности	5 - стремится учиться как можно лучше, помогает другим; 4 -стремится хорошо учиться; 3 - учится средне, особого интереса к учёбе не проявляет; 2 - учится при наличии строгого контроля; 1 - плохо учится даже при наличии контроля.
3. Саморазвитие	5 - есть любимое полезное увлечение, к которому привлекает товарищей; 4 - есть любимое полезное увлечение; 3 - нет постоянного полезного увлечения, временно увлекается, но потом бросает дело; 2 - нет полезного увлечения, во внеурочной деятельности участвует при побуждении со стороны учителя; 1 - во внеурочной деятельности не участвует.
4.Организованность в учении	5 - работу на уроке и домашние задания выполняет внимательно, аккуратно, помогает товарищам; 4 - работу на уроке, домашние задания выполняет аккуратно; 3 - недостаточно внимательно и аккуратно выполняет уроки и домашние задания, но сам; 2 - работу на уроке и домашние задания выполняет под контролем; 1 - на уроках невнимателен, домашние задания не выполняет.
III. Отношение к физическому труду. Трудолюбие.	
1. Инициативность и творчество в труде	5 - находит полезные дела в классе, школе, организует товарищей; 4 - находит полезные дела в классе, школе, выполняет их с интересом; 3 - участвует в полезных делах, организованных другими; 2 - участвует в полезных делах по принуждению; 1 - не участвует в полезных делах даже по принуждению.
2. Самостоятельность в труде	5 - хорошо трудится, побуждает к труду товарищей; 4 - сам трудится хорошо, но к труду товарищей равнодушен; 3 - участвует в трудовых операциях, организованных другими, без особого желания; 2 - трудится при наличии контроля; 1 - участие в труде не принимает.
3. Бережное отношение к результатам труда	5 - бережёт личное и общественное имущество, стимулирует к этому других; 4 -бережёт личное и общественное имущество; 3 - сам не ломает, но равнодушен к разрушительным действиям других; 2 - требует контроля в отношении к личному и общественному имуществу; 1 - небрежлив, допускает порчу личного и общественного имущества.
4. Осознание значимости труда.	5 - осознаёт значение труда, сам находит работу по своим силам и помогает товарищам; 4 - осознаёт значение труда, сам находит работу; 3 - сам работает хорошо, но к труду других равнодушен; 2 - не имеет чёткого представления о значимости труда, нуждается в руководстве; 1 - не умеет и не любит трудиться.
IV. Отношение к людям. Доброта и отзывчивость.	

1. Уважительное отношение к старшим	5 - уважает старших, не терпит неуважительного отношения к ним со стороны других; 4 - уважает старших; 3 - уважает старших, но на неуважительное отношение со стороны других не обращает никакого внимания; 2 - к старшим не всегда уважителен, нуждается в руководстве; 1 - не уважает старших, допускает грубость.
2. Дружелюбное отношение к сверстникам	5 - отзывчив к друзьям и близким, дружелюбно относится к сверстникам, осуждает грубость; 4 - отзывчив к друзьям, близким и сверстникам; 3 - сам уважение проявляет, но к грубости других равнодушен; 2 - проявляет дружелюбие при побуждении со стороны взрослых; 1 - груб и эгоистичен.
3. Милосердие	5 - сочувствует и помогает слабым, больным, беспомощным, привлекает к этому других; 4 - сочувствует и помогает слабым, больным, беспомощным; 3 - помогает слабым, беспомощным при организации дела другими людьми; 2 - помогает слабым, больным при условии поручения; 1 - неотзывчив, иногда жесток.
4. Честность в отношениях с товарищами и взрослыми	5 - честен, не терпит нечестности со стороны других; 4 - честен в отношениях; 3 - в основном честен, но иногда допускает «обман во благо»; 2 - не всегда честен; 1 - нечестен.
<i>V. Отношение к себе. Самодисциплина</i>	
1. Развитие доброй воли	5 - проявляет добрую волю и старается развивать её, поддерживает проявление доброй воли сверстниками; 4 - проявляет добрую волю, стремится развивать её; 3 - развивает волю в организованных взрослых ситуациях; 2 - силой воли не обладает; 1 - не стремится к развитию доброй воли.
2. Самоуважение. Соблюдение правил культуры поведения.	5 - добровольно соблюдает правила культуры поведения, требует этого от других; 4 - добровольно соблюдает правила культуры поведения; 3 - достаточно культурен, но иногда допускает нетактичность; 2 - нормы правила поведения соблюдает при наличии контроля; 1 - нормы и правила поведения не соблюдает.
3. Организованность и пунктуальность	5 - своевременно и качественно выполняет любое дело, требует этого от других; 4 - своевременно и качественно выполняет свои дела; 3 - дела выполняет добросовестно, но не всегда своевременно; 2 - при выполнении дел и заданий нуждается в контроле; 1 - начатые дела не выполняет.
4. Требовательность к себе	5 - требователен к себе и товарищам, стремится проявить себя в хороших делах и поступках; 4 - требователен к себе; 3 - не всегда требователен к себе; 2 - мало требователен к себе; 1 - к себе не требователен, проявляет себя в негативных поступках.

Анкета «ОЦЕНИ СЕБЯ САМ»

Самооценка — сложное динамическое личностное образование, один из параметров умственной деятельности. Она выполняет прежде всего регулятивную функцию. Эффективность учебной деятельности школьника зависит не только от

системы хорошо усвоенных знаний и владения приемами умственной деятельности, но и от уровня самооценки. Существует тесная связь между успехами, достигнутыми в овладении учебной деятельностью, и развитием личности. Это объясняется тем, что в самооценке интегрируется то, чего достиг ребенок, и то, к чему он стремится, то есть проект его будущего.

С самооценкой тесно связано такое личностное образование, как уровень притязаний, который рассматривается как устойчивая потребность в определенной положительной оценке. Одних вполне удовлетворяет, когда им говорят, что их работа не хуже остальных. Другие претендуют на оценку выше обычной. Третьи хотят быть лучше всех.

Самооценка в младшем школьном возрасте формируется главным образом под влиянием оценок учителя. Особое значение дети придают своим интеллектуальным возможностям и тому, как они оцениваются другими. Детям важно, чтобы положительная характеристика была общепризнана.

Для изучения самооценки можно использовать методику А.И. Липкиной «Три оценки». Ученикам предлагается выполнить любое учебное задание в письменной форме. Психолог вместе с учителем дает работе учеников три оценки: адекватную, завышенную, заниженную. Перед раздачей тетрадей ученикам говорят: «Три учительницы из разных школ проверяли ваши работы. У каждой сложилось свое мнение о выполненном задании, и поэтому они поставили разные оценки. Обведите кружочком ту, с которой вы согласны». Затем в индивидуальной беседе с учениками выясняются ответы на следующие вопросы:

1. Каким учеником ты себя считаешь: средним, слабым или сильным?

2. Твоя работа заслуживает оценки «3», а учительница поставила тебе «5».

Обрадуешься ты этому или это тебя огорчит?

3. Какие оценки тебя радуют, какие огорчают?

Уровень самооценки школьников определяется на основе полученных данных по следующим показателям:

— совпадение или несовпадение самооценки с адекватной оценкой учителя;

— характер аргументации самооценки:

а) аргументация, направленная на качество выполненной работы;

б) любая другая аргументация;

— устойчивость или неустойчивость самооценки, о которой судят по степени совпадения выставленной самому себе отметки и ответов на поставленные вопросы.

Тест «МОИ ДОСТОИНСТВА И НЕДОСТАТКИ»

Исследование самооценки детей 7-10 лет можно проводить и при помощи теста «Оцени себя».

Ученикам предлагается набор положительных и отрицательных качеств и шкала - вертикальная линия, в верхней части которой располагаются положительные значения, а в нижней - отрицательные.

Слова, образующие отдельные качества личности:

аккуратность, беспечность, восприимчивость, гордость, грубость, жизнерадостность, заботливость, застенчивость, злопамятство, искренность, изысканность, капризность, легкоеверие, медлительность, мечтательность, настойчивость, нежность, непринужденность, нервозность, нерешительность, несдержанность, обаяние, обидчивость, осторожность, отзывчивость,

педантичность, подвижность, развязность, рассудительность, решительность, самозабвение, сдержанность, сострадание, стыдливость, терпеливость, трусость, увлеченность, упорство, уступчивость, холодность, энтузиазм.

В начале тестирования внимание детей обращают только на список оцениваемых качеств, из которых они выбирают по 5-6 самых привлекательных и самых непривлекательных. После того как эти качества отобраны (выписаны или подчеркнуты в списке), ученикам предлагают оценить себя и объясняют принцип размещения качеств на шкале.

При анализе результатов важно отметить расположение на шкале как положительных, так и отрицательных качеств. Адекватной считается самооценка, при которой ребенок несколько положительных качеств ставит в верхнюю часть шкалы, а одно-два качества - в нижнюю часть или близко к середине. Если отрицательные качества поставлены близко к середине, одно из них попало в нижнюю часть шкалы, а хотя бы одно - в верхнюю часть, можно говорить, что ребенок в целом принимает себя и свой образ, но не идеализирует его и видит свои отрицательные черты.

Если ребенок все положительные качества помещает в верхней части шкалы достаточно высоко, а отрицательные - в нижней или около середины - его оценка неадекватно завышена. Он не может или не хочет правильно себя оценить, не замечает своих недостатков и приписывает себе отсутствующие достоинства.

Эта неадекватность может быть источником агрессивного поведения, конфликтности, так же, как и тревожности или нарушения общения. Негативные проявления связаны с тем, что образ, который выстроил ребенок, не совпадает с представлением о нем других людей. Такое несовпадение препятствует контактам и является причиной асоциальных реакций школьника.

Если ребенок располагает положительные черты ближе к середине, или, что еще хуже, в нижней части шкалы, то независимо от того, где поставлены отрицательные качества, можно говорить о неадекватной заниженной самооценке. Расположение отрицательных качеств только ухудшает (если они находятся в верхней части шкалы) или несколько улучшает (если они помещены внизу) общую структуру самооценки.

Для таких детей, как правило, характерны тревожность, неуверенность в себе, стремление расположить к себе собеседника, особенно взрослых. Однако заниженная самооценка может быть связана и с асоциальностью, агрессивностью, особенно в тех случаях, когда от ученика настойчиво требуют выполнения каких-то обязанностей, с которыми он не справляется.

Анкета «СПРАВЛЮСЬ ИЛИ НЕТ?»

Уровень притязаний обнаруживается в прогностической, или априорной, самооценке еще не полученного результата. Для ее выяснения у детей начальных классов может быть использована следующая методика.

Разным по успеваемости ученикам даются поочередно три задания: одно - по русскому языку, другое - по математике (оба на основании изученного и понятного материала), третье - неучебное, например, складывание орнамента по заданным образцам. Им предлагается ответить на вопрос: «Сможешь ли ты выполнить задания, на какую оценку и почему?» Затем дети должны ответить на тот же вопрос относительно трех разных по успеваемости одноклассников.

Анализу, позволяющему выявить складывающуюся у ученика оценочную позицию, подлежат следующие данные:

1. Уровень прогностической самооценки у разных по успеваемости школьников (верная, завышенная, заниженная).
2. Особенности прогностической оценки этих школьников.
3. Особенности адаптационной оценочной деятельности, ее направленность - на оценку способностей к учебе или на качества личности.
4. Распространение оценочной деятельности при выполнении учебных заданий на учебные ситуации.

Данный анализ позволяет выяснить складывающуюся у каждого ученика оценочную позицию. Важность выявления у слабоуспевающих школьников формирующейся оценочной позиции доказана в исследованиях отечественных психологов: с возрастом у таких школьников нарастает тенденция к недооценке своих возможностей. Преобладание неуспеха над успехом, подкрепляемое низкими оценками их работы учителем, ведет к увеличению неуверенности в себе, чувству неполноценности и к заниженному, по сравнению с реальными возможностями, уровню притязаний.

АНКЕТА ДЛЯ ОЦЕНКИ УРОВНЯ ШКОЛЬНОЙ МОТИВАЦИИ ОБУЧАЮЩИХСЯ НАЧАЛЬНЫХ КЛАССОВ

Данная анкета разработана Н.Г. Лускановой для изучения уровня учебной мотивации обучающихся. В нее включено 10 вопросов, отражающих отношение детей к школе и обучению. Вопросы анкеты построены по закрытому типу и предполагают выбор одного из трех вариантов ответов. При этом ответ, свидетельствующий о положительном отношении к школе и предпочтении учебных ситуаций, оценивается в 3 балла; нейтральный ответ - 1 балл; ответ, позволяющий судить об отрицательном отношении ребенка к школьной ситуации, оценивается в 0 баллов.

На основании ответов конкретный учащийся может быть отнесен к одному из 5 уровней школьной мотивации:

1. 25-30 баллов (максимально высокий уровень) - высокий уровень школьной мотивации, учебной активности.

Такие дети отличаются наличием высоких познавательных мотивов, стремлением наиболее успешно выполнять все предъявляемые школой требования. Они очень четко следуют всем указаниям учителя, добросовестны и ответственны, сильно переживают, если получают неудовлетворительные оценки или замечания педагога. В рисунках на школьную тему они изображают учителя у доски, процесс урока, учебный материал и т.п.

2. 20-24 балла - хорошая школьная мотивация.

Подобные показатели имеет большинство обучающихся начальных классов, успешно справляющихся с учебной деятельностью. В рисунках на школьную тему они также изображают учебные ситуации, а при ответах на вопросы проявляют меньшую зависимость от жестких требований и норм. Подобный уровень мотивации является средней нормой.

3. 15-19 баллов - положительное отношение к школе, но школа привлекает больше внеучебными сторонами.

Такие дети достаточно благополучно чувствуют себя в школе, однако чаще

ходят в школу, чтобы общаться с друзьями, учителем. Им нравится ощущать себя учениками, иметь красивый портфель, ручки, тетради. Познавательные мотивы таких детей сформированы в меньшей степени и учебный предмет их мало привлекает. В рисунках на школьную тему такие дети изображают, как правило, школьные, но неучебные ситуации.

4. 10-14 баллов - низкая школьная мотивация.

Подобные школьники посещают школу неохотно, предпочитают пропускать занятия. На уроках часто занимаются посторонними делами, играми. Испытывают серьезные затруднения в учебной деятельности. Находятся в состоянии неустойчивой адаптации к школе. В рисунках на школьную тему такие дети изображают игровые сюжеты, хотя косвенно они связаны со школой, присутствуют в школе.

5. Ниже 10 баллов - негативное отношение к школе, школьная дезадаптация.

Такие дети испытывают серьезные трудности в школе, они не справляются с учебной деятельностью, испытывают проблемы в общении с одноклассниками, во взаимоотношениях с учителем. Школа нередко воспринимается ими как враждебная среда, пребывание в которой для них невыносимо. Маленькие дети (5-6 лет) часто плачут, просят домой. В других случаях ученики могут проявлять агрессивные реакции, отказываться выполнять те или иные задания, следовать тем или иным нормам и правилам. Часто у подобных школьников отмечаются нарушения нервно-психического здоровья.

Данная анкета может быть использована при индивидуальном обследовании ребенка, а также применяться для групповой диагностики. Анкета допускает повторные опросы, что позволяет оценить динамику школьной мотивации. Снижение уровня школьной мотивации может служить критерием школьной дезадаптации ребенка, а его повышение - положительной динамики в обучении и развитии.

АНКЕТА

1. Тебе нравится в школе?

- а) да
- б) не очень
- в) нет

2. Утром ты всегда с радостью идешь в школу или тебе часто хочется остаться дома?

- а) иду с радостью
- б) бывает по-разному
- в) чаще хочется остаться дома

3. Если бы учитель сказал, что завтра в школе не обязательно приходить всем ученикам, ты пошел бы в школу или остался дома?

- а) пошел бы в школу
- б) не знаю
- в) остался бы дома

4. Тебе нравится, когда вам отменяют какие-нибудь уроки?

- а) не нравится

- б) бывает по-разному
 - в) нравится
5. Ты хотел бы, чтобы тебе не задавали никаких домашних заданий?
- а) не хотел бы
 - б) не знаю
 - в) хотел бы
6. Ты хотел бы, чтобы в школе остались одни перемены?
- а) нет
 - б) не знаю
 - в) хотел бы
7. Ты часто рассказываешь о школе своим родителям и друзьям?
- а) часто
 - б) редко
 - в) не рассказываю
8. Ты хотел бы, чтобы у тебя был другой, менее строгий учитель?
- а) мне нравится наш учитель
 - б) точно не знаю
 - в) хотел бы
9. У тебя в классе много друзей?
- а) много
 - б) мало
 - в) нет друзей
10. Тебе нравятся твои одноклассники?
- а) нравятся
 - б) не очень
 - в) не нравятся

АНКЕТА ДЛЯ РОДИТЕЛЕЙ

«Уважаемые родители! Приглашаем вас принять участие в обсуждении проблем обучения, воспитания и развития вашего ребёнка в школе. Нас очень интересует ваше мнение по этим проблемам, поэтому просим ответить на предлагаемые в анкете вопросы. Анкета анонимная, поэтому фамилию можно не указывать. Заранее благодарим вас за участие в анкетировании.

1. Нравится ли вам школа, в которой учится ваш ребёнок (подчеркните)?
- да
 - больше да, чем нет
 - трудно сказать
 - больше нет, чем да
 - нет.
2. Как относятся жители вашего города к школе? Подчеркните один из предложенных ответов:
- очень хорошо
 - хорошо
 - удовлетворительно
 - плохо
 - очень плохо
 - безразлично

3. Как относятся жители вашего города к учителям школы (подчеркните)?
- очень хорошо
 - хорошо
 - удовлетворительно
 - плохо
 - очень плохо
 - безразлично
4. С каким настроением приходит Ваш ребёнок из школы (подчеркните)?
- весёлый и жизнерадостный
 - уставший, но удовлетворённый
 - раздражительный, расстроенный, неудовлетворённый
5. Как вы думаете, учитывают ли в школе индивидуальные особенности вашего ребёнка (подчеркните)?
- учитывают
 - в основном учитывают
 - и да, и нет (трудно сказать)
 - мало учитывают
 - не учитывают
6. Что больше всего вы цените в школе, в которой учится ваш ребёнок (напишите)?
7. Что не нравится вам в школе (напишите)?
8. Какие пожелания ребёнка и других членов вашей семьи не осуществляются в школе (напишите)?
11. Каким бы вы хотели видеть своего ребёнка по окончании школы? Какими качествами должен обладать он, как выпускник школы (напишите)
9. Подскажите, пожалуйста, что необходимо изменить в школе, чтобы ваш ребёнок обладал названными качествами (напишите)?
-

2.2.1.14. ПРОГРАММА ФОРМИРОВАНИЯ ЭКОЛОГИЧЕСКОЙ КУЛЬТУРА, ЗДОРОВОГО И БЕЗОПАСНОГО ОБРАЗА ЖИЗНИ.

Программа формирования экологической культуры, здорового и безопасного образа жизни в соответствии с определением Стандарта - комплексная программа формирования у обучающихся знаний, установок, личностных ориентиров и норм поведения, обеспечивающих сохранение и укрепление физического и психологического здоровья как одной из ценностных составляющих, способствующих познавательному и эмоциональному развитию ребёнка.

Программа построена на основе общенациональных ценностей российского общества, таких, как гражданственность, здоровье, природа, экологическая культура, безопасность человека и государства. Программа направлена на развитие мотивации и готовности обучающихся повышать свою экологическую грамотность, действовать предусмотрительно, осознанно придерживаться здорового и экологически безопасного образа жизни, вести работу по экологическому просвещению, ценить природу как источник духовного развития, информации, красоты, здоровья, материального благополучия.

Программа формирования экологической культуры, здорового и безопасного образа жизни на уровне начального общего образования сформирована с учётом

факторов, оказывающих существенное влияние на состояние здоровья детей:

- неблагоприятные экологические, социальные и экономические условия;
- факторы риска, имеющие место в образовательных учреждениях, которые приводят к дальнейшему ухудшению здоровья детей и подростков от первого к последнему году обучения;
- чувствительность к воздействиям при одновременной к ним инертности по своей природе, обуславливающей временной разрыв между воздействием и результатом, который может быть значительным, достигая нескольких лет, и тем самым между начальным и существенным проявлением неблагоприятных популяционных сдвигов в здоровье детей и подростков, и всего населения страны в целом;
- особенности отношения обучающихся младшего школьного возраста к своему здоровью, существенно отличающиеся от таковых у взрослых, что связано с отсутствием у детей опыта «нездоровья» (за исключением детей с серьезными хроническими заболеваниями) и восприятием ребёнком состояния болезни главным образом как ограничения свободы (необходимость лежать в постели, болезненные уколы).

Наиболее эффективным путём формирования экологической культуры, здорового и безопасного образа жизни обучающихся является направляемая и организуемая взрослыми самостоятельная работа школьников, способствующая активной и успешной социализации ребёнка в образовательном учреждении, развивающая способность понимать своё состояние, знать способы и варианты рациональной организации режима дня и двигательной активности, питания, правил личной гигиены.

Однако только знание основ здорового образа жизни не обеспечивает и не гарантирует их использования, если это не становится необходимым условием ежедневной жизни ребёнка в семье и образовательном учреждении.

При выборе стратегии реализации настоящей программы необходимо учитывать психологические и психофизиологические характеристики детей младшего школьного возраста, опираться на зону актуального развития. Необходимо исходить из того, что формирование культуры здорового и безопасного образа жизни - необходимый и обязательный компонент здоровьесберегающей работы образовательного учреждения, требующий соответствующей экологически безопасной, здоровьесберегающей организации всей жизни образовательного учреждения, включая её инфраструктуру, создание благоприятного психологического климата, обеспечение рациональной организации учебного процесса, эффективной физкультурно-оздоровительной работы, организации рационального питания.

Одним из компонентов формирования экологической культуры, здорового и безопасного образа жизни обучающихся является просветительская работа с их родителями (законными представителями), привлечение родителей (законных представителей) к совместной работе с детьми, к разработке программы школы по охране здоровья обучающихся.

Цели и задачи программы

Разработка программы формирования экологической культуры, здорового и безопасного образа жизни, а также организация всей работы по её реализации должны строиться на основе научной обоснованности, последовательности, возрастной и социокультурной адекватности, информационной безопасности и

практической целесообразности.

Основная **цель** настоящей программы - сохранение и укрепление физического, психологического и социального здоровья обучающихся младшего школьного возраста как одной из ценностных составляющих, способствующих познавательному и эмоциональному развитию ребёнка, достижению планируемых результатов освоения основной образовательной программы начального общего образования.

Задачи программы:

- сформировать представления об основах экологической культуры на примере экологически сообразного поведения в быту и природе, безопасного для человека и окружающей среды;
- сформировать представление о позитивных и негативных факторах, влияющих на здоровье, в том числе о влиянии на здоровье позитивных и негативных эмоций, получаемых от общения с компьютером, просмотра телепередач, участия в азартных играх;
- дать представление с учётом принципа информационной безопасности о негативных факторах риска для здоровья детей (сниженная двигательная активность, инфекционные заболевания, переутомление и т.п.), о существовании и причинах возникновения зависимостей от табака, алкоголя, наркотиков и других психоактивных веществ, об их пагубном влиянии на здоровье;
- сформировать познавательный интерес и бережное отношение к природе;
- научить школьников выполнять правила личной гигиены и развить готовность на их основе самостоятельно поддерживать своё здоровье;
- сформировать представление о правильном (здоровом) питании, его режиме, структуре, полезных продуктах;
- сформировать представление о рациональной организации режима дня, учёбы и отдыха, двигательной активности, научить ребёнка составлять, анализировать и контролировать свой режим дня;
- обучить безопасному поведению в окружающей среде и элементарным навыкам поведения в экстремальных ситуациях;
- сформировать навыки позитивного общения;
- научить осознанному выбору поступков, стиля поведения, позволяющих сохранять и укреплять здоровье;
- сформировать потребность ребёнка безбоязненно обращаться к врачу по любым вопросам состояния здоровья, в том числе связанным с особенностями роста и развития.

Этапы организации работы образовательного учреждения по реализации программы

Работа образовательного учреждения по реализации программы формирования экологической культуры, здорового и безопасного образа жизни может быть реализована в два этапа.

Первый этап - анализ состояния и планирование работы образовательного учреждения по данному направлению, в том числе по:

- организации режима дня детей, их нагрузкам, питанию, физкультурно-оздоровительной работе, сформированности элементарных навыков гигиены, рационального питания и профилактике вредных привычек;
- организации проводимой и необходимой для реализации программы просветительской работы образовательного учреждения с обучающимися и

родителями (законными представителями);

- выделению приоритетов в работе образовательного учреждения с учётом результатов проведённого анализа, а также возрастных особенностей обучающихся на уровне начального общего образования.

Второй этап - организация просветительской, учебно-воспитательной и методической работы образовательного учреждения по данному направлению.

1. Просветительская, учебно-воспитательная работа с обучающимися, направленная на формирование экологической культуры, здорового и безопасного образа жизни, включает:

- внедрение в систему работы образовательного учреждения дополнительных образовательных курсов, которые направлены на формирование экологической культуры обучающихся, ценности здоровья и здорового образа жизни и могут реализовываться во внеурочной деятельности либо включаться в учебный процесс;

- лекции, беседы, консультации по проблемам экологического просвещения, сохранения и укрепления здоровья обучающихся, профилактики вредных привычек;

- проведение дней здоровья, конкурсов, экологических троп, праздников и других активных мероприятий, направленных на экологическое просвещение, пропаганду здорового образа жизни;

- создание в школе общественного совета по реализации Программы, включающего представителей администрации, обучающихся старших классов, родителей (законных представителей), представителей детских физкультурно-оздоровительных клубов, специалистов по охране окружающей среды.

2. Просветительская и методическая работа с педагогами, специалистами и родителями (законными представителями), направленная на повышение квалификации работников образовательного учреждения и повышение уровня знаний родителей (законных представителей) по проблемам охраны и укрепления здоровья детей, включает:

- проведение соответствующих лекций, консультаций, семинаров, круглых столов, родительских собраний, педагогических советов по данной проблеме;

- приобретение для педагогов, специалистов и родителей (законных представителей) необходимой научно-методической литературы;

- привлечение педагогов, медицинских работников, психологов и родителей (законных представителей) к совместной работе по проведению природоохранных, оздоровительных мероприятий и спортивных соревнований.

Основные направления, формы и методы реализации программы

На этапе начальной школы на первое место в урочной и внеурочной деятельности выдвигается опыт применения формируемых усилиями всех учебных предметов универсальных учебных действий, ценностных ориентаций и оценочных умений, социальных норм поведения, направленных на сохранение здоровья и обеспечение экологической безопасности человека и природы. Формируется личный

опыт самоограничения при решении ключевого противоречия экологического сознания этого возраста «хочу - нельзя» и его эмоционального переживания.

Основными источниками содержания выступают экологические образы в традициях и творчестве разных народов, художественной литературе, искусстве, а также элементы научного знания.

Основные виды деятельности обучающихся: учебная, учебно-исследовательская, образно-познавательная, игровая, рефлексивно-оценочная, регулятивная, креативная, общественно полезная.

Формируемые ценности: природа, здоровье, экологическая культура, экологически безопасное поведение.

Основные формы организации внеурочной деятельности: развивающие ситуации игрового и учебного типа.

Системная работа на уровне начального общего образования по формированию экологической культуры, здорового и безопасного образа жизни может быть организована по следующим направлениям:

- создание экологически безопасной, здоровьесберегающей инфраструктуры образовательного учреждения;
- организация учебной и внеурочной деятельности обучающихся;
- организация физкультурно-оздоровительной работы;
- реализация дополнительных образовательных курсов;
- организация работы с родителями (законными представителями).

Формирование экологической культуры, здорового и безопасного образа жизни
--

Безопасная инфра- структура ОУ	Организа- ция учебной и внеуроч- ной деятельнос- ти обучаю- щихся	Организа- ция физкуль- турно- оздорови- тельной работы	----- Реализация дополни- тельных образова- тельных курсов	Работа с родителями (законными представи- телями)
---	--	--	--	---

Экологически безопасная здоровьесберегающая инфраструктура образовательного учреждения включает:

- соответствие состояния и содержания здания и помещений образовательного учреждения экологическим требованиям, санитарным и гигиеническим нормам, нормам пожарной безопасности, требованиям охраны здоровья и охраны труда обучающихся;
- наличие и необходимое оснащение помещений для питания обучающихся, а также для хранения и приготовления пищи;
- организацию качественного горячего питания обучающихся, в том числе горячих завтраков;
- оснащённость кабинетов, физкультурного зала, спортплощадок необходимым игровым и спортивным оборудованием и инвентарём;
- наличие помещений для медицинского персонала;

- наличие необходимого (в расчёте на количество обучающихся) и квалифицированного состава специалистов, обеспечивающих оздоровительную работу с обучающимися (логопеды, учителя физической культуры, психологи, медицинские работники).

Ответственность и контроль за реализацию этого направления возлагаются на администрацию образовательного учреждения.

Организация учебной и внеурочной деятельности обучающихся, направленная на повышение эффективности учебного процесса, при чередовании обучения и отдыха включает:

- соблюдение гигиенических норм и требований к организации и объёму учебной и внеурочной нагрузки (выполнение домашних заданий, занятия в кружках и спортивных секциях) обучающихся на всех этапах обучения;

- использование методов и методик обучения, адекватных возрастным возможностям и особенностям обучающихся (использование методик, прошедших апробацию);

- введение любых инноваций в учебный процесс только под контролем специалистов;

- строгое соблюдение всех требований к использованию технических средств обучения, в том числе компьютеров и аудиовизуальных средств;

- индивидуализацию обучения, учёт индивидуальных особенностей развития обучающихся: темпа развития и темпа деятельности, обучение по индивидуальным образовательным траекториям;

- ведение систематической работы с детьми с ослабленным здоровьем и с детьми с ограниченными возможностями здоровья, посещающими специальные медицинские группы под строгим контролем медицинских работников.

Эффективность реализации этого направления зависит от деятельности каждого педагога. Наиболее эффективный путь формирования экологической культуры, ценности здоровья, здорового образа жизни - самостоятельная работа обучающихся, направляемая и организуемая взрослыми: учителями, воспитателями, психологами, взрослыми в семье. Самостоятельная работа способствует активной и успешной социализации младшего школьника, развивает способность понимать своё состояние, знать способы и варианты рациональной организации режима дня и двигательной активности, питания, правил личной гигиены.

Виды учебной деятельности, используемые в урочной и внеурочной деятельности: ролевые игры, проблемно-ценностное и досуговое общение, проектная деятельность, социально-творческая и общественно полезная практика.

Формы учебной деятельности, используемые при реализации программы: исследовательская работа во время прогулок, в музее, деятельность классной или школьной газеты по проблемам здоровья или охраны природы, мини-проекты, дискуссионный клуб, ролевые ситуационные игры, практикум-тренинг, спортивные игры, дни здоровья.

Организация физкультурно-оздоровительной работы, направленная на обеспечение рациональной организации двигательного режима, нормального физического развития и двигательной подготовленности, повышение адаптивных возможностей организма, сохранение и укрепление здоровья обучающихся и формирование культуры здоровья, включает:

- полноценную и эффективную работу с обучающимися всех групп здоровья (на уроках физкультуры, в секциях и т.п.);

- рациональную организацию уроков физической культуры и занятий активностно-двигательного характера;
- организацию занятий по лечебной физкультуре;
- организацию часа активных движений (динамической паузы) между 3-м и 4-м уроками;
- организацию динамических перемен, физкультминуток на уроках, способствующих эмоциональной разгрузке и повышению двигательной активности;
- организацию работы спортивных секций и создание условий для их эффективного функционирования;
- регулярное проведение спортивно-оздоровительных мероприятий (дней спорта, соревнований, олимпиад, походов и т.п.).

Реализация этого направления зависит от администрации образовательного учреждения, учителей физической культуры, медицинских работников, психологов, а также всех педагогов.

Реализация дополнительных образовательных курсов, направленных на повышение уровня знаний и практических умений обучающихся в области экологической культуры и охраны здоровья, предусматривает:

- внедрение в систему работы образовательного учреждения дополнительных образовательных курсов, направленных на формирование экологической культуры, здорового и безопасного образа жизни, в качестве отдельных образовательных модулей или компонентов, включённых в учебный процесс;
- организацию в образовательном учреждении кружков, секций, факультативов по избранной тематике;
- проведение тематических дней здоровья, интеллектуальных соревнований, конкурсов, праздников и т.п.

Эффективность реализации этого направления зависит от деятельности всех педагогов.

В качестве одного из дополнительных образовательных курсов может использоваться курс «Моя экологическая грамотность», направленный на экологическое просвещение младших школьников, выработку у них правил общения человека с природой для сохранения и укрепления их здоровья, экологически грамотного поведения в школе и дома.

Курс может включать разделы: «Как обнаружить экологическую опасность», «Экологические уроки прошлого», «Безопасность в школе и дома», «Экологическая безопасность в природной среде».

Кроме того, для реализации дополнительного образовательного курса по проблемам охраны здоровья обучающихся может использоваться учебно-методический комплект «Все цвета, кроме чёрного». Комплект включает тетради для обучающихся «Учусь понимать себя», «Учусь понимать других», «Учусь общаться», пособия для педагогов «Организация педагогической профилактики вредных привычек среди младших школьников» и книгу для родителей.

Преподавание дополнительных образовательных курсов, направленных на формирование экологической культуры, здорового и безопасного образа жизни, предусматривает разные формы организации занятий: интеграцию в базовые образовательные дисциплины, факультативные занятия, занятия в кружках, проведение досуговых мероприятий: конкурсов, праздников, викторин, экскурсий, организацию тематических дней здоровья.

Работа с родителями (законными представителями) включает:

- лекции, семинары, консультации, курсы по различным вопросам роста и развития ребёнка, его здоровья, факторам, положительно и отрицательно влияющим на здоровье детей, и т.п.;
- приобретение для родителей (законных представителей) необходимой научно-методической литературы;
- организацию совместной работы педагогов и родителей (законных представителей) по проведению спортивных соревнований, дней здоровья, занятий по профилактике вредных привычек и т.п.

Эффективность реализации этого направления зависит от деятельности администрации образовательного учреждения, всех педагогов.

ПЛАН ДЕЙСТВИЙ

Первое полугодие

Сентябрь

Организация дежурства по школе и по классам.

Налаживание работы кружков и секций, организация клубной деятельности.

Включение в планы родительского всеобуча, планы методических объединений и план работы школьной библиотеки, мероприятий, способствующих повышению эффективности работы по здоровьесбережению детей.

Включение в планы по руководству и контролю вопросов, способствующих улучшению работы гимназии по здоровьесбережению.

Организация питания обучающихся.

Проведение физкультминуток, подвижных игр на переменах.

«Чистые субботы».

Проведение внутришкольных и участие в городских спортивно-массовых соревнованиях и спартакиаде.

Проведение месячника по предупреждению дорожно-транспортного травматизма.

Проведение лекций, бесед, воспитательных часов по формированию здорового образа жизни.

День бегуна.

Октябрь

Работа по созданию и поддержанию уюта в классах, школе, по сохранению школьного имущества.

Планирование занятости обучающихся в каникулярный период.

Подготовка классов к зиме.

Проведение внутришкольных спортивных мероприятий и соревнований, участие в городских спартакиаде.

проведение лекций, бесед, воспитательных часов по формированию здорового образа жизни.

Физкультминутки (ежедневно).

Подвижные игры на переменах (ежедневно).

Обеспечение контроля занятости детей во внеурочное время (систематически).

Родительский лекторий.

Организация каникулярного отдыха и оздоровления детей.

Ноябрь

Проведение мероприятий, приуроченных к празднику «День матери».

Проведение воспитательных часов и мероприятий в рамках работы по профилактике зависимостей.

Экскурсии.

Совещание актива старшеклассников по проведению физкультурных праздников, игр на местности.

Физкультминутки и динамические паузы (систематически)

Отчёты о проделанной работе по здоровьесбережению.

Декабрь

Проведение открытых воспитательных часов, мероприятий, посвящённых всемирному дню борьбы со СПИДом.

Первенство школы по баскетболу.

Участие в городских соревнованиях по баскетболу.

Проведение конкурсов «Папа, мама, я - спортивная семья», посвящённых празднованию Дня семьи.

Физкультминутки и динамические паузы (ежедневно).

Витаминизация питания обучающихся.

Организация каникулярного отдыха и оздоровления детей.

Второе полугодие

Январь

Открытые воспитательные часы «Тренинг здорового образа жизни».

«Весёлые старты».

Физкультминутки и динамические паузы.

Витаминизация питания обучающихся.

Февраль

Месячник оборонно-массовой и патриотической работы.

День защитника Отечества.

Соревнования по мини-футболу.

Соревнование по стрельбе.

Физкультминутки и динамические паузы.

Витаминизация питания обучающихся.

Март

Планирование занятости обучающихся в каникулярный период.

Подготовка ко Дню здоровья.

Физкультминутки и динамические паузы.

Витаминизация питания обучающихся.

Организация каникулярного отдыха и оздоровления детей.

Апрель

Всемирный день здоровья.

Операция «Милосердие», операция «Память».

Благоустройство лицея.

Первенство школы по кроссу.

День здоровья.

Динамические паузы, физкультминутки.

Май

Подготовительная работа к организации занятости обучающихся в летний период.

Мероприятия, посвящённые победе в ВОВ.
 Соревнования по ОФП.
 Весёлые старты».
 Проведение экскурсий на природу.
 «Чистые субботы».

Июнь

Международный день защиты детей.
 Всемирный день защиты окружающей среды.
 Работа по плану летних каникул.

Деятельность педагогического коллектива гимназии

Формы управления	Мероприятия по выполнению программы
1.Административный совет. <i>Цель: обеспечить оперативное регулирование и коррекцию основных мероприятий по здоровью и здоровьесберегающему образу жизни.</i>	Создание временной творческой группы по разработке программы. Анализ уровня показателей состояния здоровья участников образовательного процесса. Влияние состояния здоровья обучающихся на уровень качества знаний, на уровень обученности по предметам. Дозировка учебной нагрузки (выполнение графика контрольных работ). Эффективность уроков физкультуры. Анализ итогового контроля обученности, воспитанности, уровня здоровья обучающихся.
2.Педсовет (в форме ОДИ) <i>Цель: обеспечить стратегию и тактику в решении вопросов здорового образа жизни.</i>	Использование здоровьесберегающих и здоровьесформирующих технологий (в форме ОДИ)
3.Методсовет, МО (в форме ОДИ) <i>Цель: обеспечить технологическую реализацию в развитии профессиональных компетенций и компетентности у участников образовательного процесса.</i>	Обсуждение программы внедрения здоровьесберегающих технологий на всех направлениях УВП. Составление плана работы с учетом внедрения здоровьесберегающих технологий. Освоение программ мониторинга образовательного процесса «Нормирование учебной нагрузки». Методическая панорама «Здоровьесберегающие технологии». Мониторинг итогового контроля.
4.Управляющий Совет, работа с родителями. <i>Цель: выявить уровень готовности социума (семьи) к сотрудничеству со лицеем по обеспечению здоровьесберегающей среды.</i>	Выявление особенностей психологического климата в семье, состояние здоровья всех членов семьи (индивидуальные беседы классных руководителей с родителями). Ознакомление родителей с основными принципами по применению здоровьесберегающих технологий. Круглый стол «Здоровье наших детей». День семьи. «Папа, мама, я - спортивная семья». Знакомство с традициями семьи по оздоровлению. Знакомство родителей с различными оздоровительными системами. Влияние обстановки в семье на здоровье ребенка. День семьи «Здоровый образ жизни». Результаты работы по выявлению и созданию условий по обеспечению здоровьесберегающей среды.

<p>5.Совещания с педагогами. <i>Цель: обеспечить презентации лучших традиций в распространении и стимулировании здорового образа жизни.</i></p>	<p>Программа курса «Школьник и его здоровье». Мониторинг «Нормализация учебной нагрузки». Создание адаптивного образовательного пространства здоровьесберегающей среды для повышения качества образовательного процесса. Аукцион педагогических идей (здоровьесберегающие технологии). Подведение итогов по курсу «Школьник и его здоровье».</p>
<p>6.Информационное обеспечение и контроль. <i>Цель: своевременный сбор, обработка, анализ и принятие управленческих решений по оперативному регулированию и коррекции по проблемам здоровьесбережения участников образовательного процесса.</i></p>	<p>Разработка материалов для выявления уровня показателей состояния здоровья участников образовательного процесса. Составление рационального режима дня для обучающихся. Подготовка памяток по здоровому образу жизни для обучающихся. Разработка материалов по выполнению санитарногигиенических норм. Разработка анкет для определения самочувствия обучающихся в школе. Диагностические тесты для обучающихся. Комплектование полного пакета документов.</p>
<p>7.Работа с учениками. <i>Цель: обеспечить взаимодействие и сотрудничество обучающихся и учителей в решении проблем здоровья, пропаганда здорового образа жизни.</i></p>	<p>Проведение медицинского осмотра, формирование групп здоровья. Работа лекторской группы старшеклассников «В будущее - здоровыми». Знакомство обучающихся с различными системами поддержания здоровья. Анкетирование (наблюдение за состоянием самочувствия обучающихся в гимназии). Неделя «Здоровый образ жизни».</p>

Оценочные методики:

Для отслеживания эффективности реализации проекта используются как традиционные, так и нетрадиционные методики.

К традиционным относится мониторинг:

- заболеваемости по школе, классу;
- травматизма;
- эмоционального состояния, отношения к школе (тестирование, анкетирование, опросы);
- охвата питанием;
- результатов медицинских осмотров.

Отследить результативность позволяют квалиметрические (описательные) методики, проводимые в рамках деятельности городской экспериментальной площадки «*Новые подходы к оценке качества образовательных результатов школьника*». Данные измерения производятся в зоне ближайшего развития ученика, что позволяет отследить не только абсолютную, но и относительную успешность школьника (динамику). Такой подход способствует повышению мотивации к деятельности, тем самым мы создаем условия для сохранения психического здоровья школьника.

Критерии и показатели эффективности деятельности образовательного учреждения.

Образовательное учреждение самостоятельно разрабатывает критерии и показатели эффективности реализации программы формирования экологической культуры, безопасного образа жизни обучающихся, исходя из особенностей региона, контингента обучающихся, социального окружения, выбранного

направления программы.

В целях получения объективных данных о результатах реализации программы и необходимости её коррекции целесообразно проводить систематический мониторинг в образовательном учреждении.

Мониторинг реализации Программы должен включать:

- аналитические данные об уровне представлений обучающихся о проблемах охраны окружающей среды, своём здоровье, правильном питании, влиянии психотропных веществ на здоровье человека, правилах поведения в школе и вне школы, в том числе на транспорте;
- отслеживание динамики показателей здоровья обучающихся: общего показателя здоровья, показателей заболеваемости органов зрения и опорно-двигательного аппарата;
- отслеживание динамики травматизма в образовательном учреждении, в том числе дорожно-транспортного травматизма;
- отслеживание динамики показателей количества пропусков занятий по болезни;
- включение в доступный широкой общественности ежегодный отчёт образовательного учреждения обобщённых данных о сформированности у обучающихся представлений об экологической культуре, здоровом и безопасном образе жизни.

Можно выделить следующие критерии эффективной реализации Программы формирования экологической культуры, здорового и безопасного образа жизни обучающихся:

- высокая рейтинговая оценка деятельности школы по данному направлению в муниципальной или региональной системе образования;
- отсутствие нареканий к качеству работы школы со стороны органов контроля и надзора, органов управления образованием, родителей (законных представителей) и обучающихся, что является показателем высокого уровня деятельности управленческого звена школы;
- повышение уровня культуры межличностного общения обучающихся и уровня эмпатии друг к другу;
- снижение уровня социальной напряжённости в детской и подростковой среде;
- результаты экспресс-диагностики показателей здоровья школьников;
- положительные результаты анализа анкет по исследованию жизнедеятельности школьников, анкет для родителей (законных представителей).

Критерии оценки измерений успешности младшего школьника с позиции здоровьесбережения:

- интеллектуальная выносливость: усидчивость (отсутствие двигательного беспокойства), внимательность (отвлечения), отсутствие (степень) усталости, ощущение длины урока, концентрация внимания (рассеянность внимания);
- психическое здоровье (показатели уровня тревожности): чувство комфорта (дискомфорта), спокойствие (состояние невротизма), отсутствие (ощущение) страха, увлеченность (затрачивание усилий на преодоление рутинности труда (скука));
- факторы, являющиеся следствием мотивации: осмысленность цели (для чего это нужно?), степень заинтересованности, ощущение значимости собственной деятельности, желание идти на урок, нежелание уходить после звонка, отсутствие пропусков и опозданий, непрерывность, системность, устойчивость процессов

развития (относительного продвижения);

- степень продуктивности деятельности (время - мин.): сколько времени в работе, деятельности, кол-во времени на пассивно-созерцательные процессы, речевая активность (сколько учащийся говорил?), интенсивность, скорость образовательных процессов, экономия времени;
- показатели социального здоровья: самостоятельность в принятии решений, ответственность, коммуникации (культура, толерантность), активность, реалистичность притязаний, адекватность самооценки, готовность и стремление к самореализации, планированию, прогнозированию собственного развития;
- измерение степени сформированности показателя производится по трем уровням: *высокий, средний, низкий*.

2.2.1.16. ПРОГРАММА КОРРЕКЦИОННОЙ РАБОТЫ

Пояснительная записка

Одной из важнейших задач начального образования в соответствии с Федеральным государственным образовательным стандартом начального общего образования является обеспечение условий для индивидуального развития всех обучающихся, и в особенности тех, кто в наибольшей степени нуждается в специальных условиях обучения, а именно, детей с ограниченными возможностями здоровья, учет их образовательных потребностей.

Дети с ограниченными возможностями здоровья (ОВЗ) - дети, состояние здоровья которых препятствует освоению образовательных программ общего образования вне специальных условий обучения и воспитания, т.е. это дети-инвалиды либо другие дети в возрасте до 18 лет, не признанные в установленном порядке детьми-инвалидами, но имеющие временные или постоянные отклонения в физическом и (или) психическом развитии и нуждающиеся в создании специальных условий обучения и воспитания.

Дети с ограниченными возможностями здоровья могут иметь разные по характеру и степени выраженности нарушения в физическом и (или) психическом развитии в диапазоне от временных и легкоустраняемых трудностей до постоянных отклонений, требующих адаптированной к их возможностям индивидуальной программы обучения или использования специальных образовательных программ.

Программа коррекционной работы предусматривает создание специальных условий обучения и воспитания, позволяющих учитывать особые образовательные потребности детей с ограниченными возможностями здоровья посредством индивидуализации и дифференциации образовательного процесса.

Программа коррекционной работы может предусматривать как вариативные формы получения образования, так и различные варианты специального сопровождения детей с ограниченными возможностями здоровья. Это могут быть формы обучения в общеобразовательном классе или в специальном (коррекционном) классе по общей образовательной программе начального общего образования или по индивидуальной программе, с использованием надомной и (или) дистанционной формы обучения. Варьироваться могут степень участия специалистов сопровождения и организационные формы работы.

Цель программы

Программа коррекционной работы в соответствии с требованиями Стандарта

направлена на создание системы комплексной помощи детям с ограниченными возможностями здоровья в освоении основной образовательной программы начального общего образования, коррекцию недостатков в физическом и (или) психическом развитии обучающихся, их социальную адаптацию.

Задачи программы:

- своевременное выявление детей с трудностями адаптации, обусловленными ограниченными возможностями здоровья;
- определение особых образовательных потребностей детей с ограниченными возможностями здоровья, детей-инвалидов;
- определение особенностей организации образовательного процесса для рассматриваемой категории детей в соответствии с индивидуальными особенностями каждого ребёнка, структурой нарушения развития и степенью его выраженности;
- создание условий, способствующих освоению детьми с ограниченными возможностями здоровья основной образовательной программы начального общего образования и их интеграции в образовательном учреждении;
- осуществление индивидуально ориентированной психолого-медико-педагогической помощи детям с ограниченными возможностями здоровья с учётом особенностей психического и (или) физического развития, индивидуальных возможностей детей (в соответствии с рекомендациями психолого-медико-педагогической комиссии);
- разработка и реализация индивидуальных учебных планов, организация индивидуальных и (или) групповых занятий для детей с выраженным нарушением в физическом и (или) психическом развитии, сопровождаемые поддержкой тьютора образовательного учреждения;
- обеспечение возможности обучения и воспитания по дополнительным образовательным программам и получения дополнительных образовательных коррекционных услуг;
- реализация системы мероприятий по социальной адаптации детей с ограниченными возможностями здоровья;
- оказание родителям (законным представителям) детей с ограниченными возможностями здоровья консультативной и методической помощи по медицинским, социальным, правовым и другим вопросам.

Реализация программы осуществляется на основе следующих принципов:

- *Соблюдение интересов ребёнка.* Принцип определяет позицию специалиста, который призван решать проблему ребёнка с максимальной пользой и в интересах ребёнка.
- *Системность.* Принцип обеспечивает единство диагностики, коррекции и развития, т.е. системный подход к анализу особенностей развития и коррекции нарушений детей с ограниченными возможностями здоровья, а также всесторонний многоуровневый подход специалистов различного профиля, взаимодействие и согласованность их действий в решении проблем ребёнка, участие в данном процессе всех участников образовательного процесса.
- *Непрерывность.* Принцип гарантирует ребёнку и его родителям (законным представителям) непрерывность помощи до полного решения проблемы или определения подхода к её решению.
- *Вариативность.* Принцип предполагает создание вариативных условий

для получения образования детьми, имеющими различные недостатки в физическом и (или) психическом развитии.

- *Рекомендательный характер оказания помощи.* Принцип обеспечивает соблюдение гарантированных законодательством прав родителей (законных представителей) детей с ограниченными возможностями здоровья выбирать формы получения детьми образования, образовательные учреждения, защищать законные права и интересы детей, включая обязательное согласование с родителями (законными представителями) вопроса о направлении (переводе) детей с ограниченными возможностями здоровья в специальные (коррекционные) образовательные учреждения (классы, группы).

- *Достоверности:* профессиональный анализ медицинских показателей обучающихся (школьный врач); проведение и анализ психологической диагностики (школьный педагог-психолог, дефектолог) и педагогической диагностики (учитель, завуч). Оценка предпосылок и причин возникающих трудностей с учетом социального статуса ребенка, семьи, условий обучения и воспитания (классный руководитель, социальный педагог, педагог-психолог);

- *Гуманистической направленности:* опора на потенциальные возможности ученика, его интересы и потребности; создание ситуаций успеха в процессе обучения, общения со сверстниками и взрослыми.

Направления работы

Программа коррекционной работы на уровне начального общего образования включает в себя взаимосвязанные направления, отражающие её основное содержание:

- *диагностическая работа* обеспечивает своевременное выявление детей с ограниченными возможностями здоровья, проведение их комплексного обследования и подготовку рекомендаций по оказанию им психолого-медико-педагогической помощи в условиях образовательного учреждения;

- *коррекционно-развивающая работа* обеспечивает своевременную специализированную помощь в освоении содержания образования и коррекцию недостатков в физическом и (или) психическом развитии детей с ограниченными возможностями здоровья в условиях общеобразовательного учреждения; способствует формированию универсальных учебных действий у обучающихся (личностных, регулятивных, познавательных, коммуникативных);

- *консультативная работа* обеспечивает непрерывность специального сопровождения детей с ограниченными возможностями здоровья и их семей по вопросам реализации дифференцированных психолого-педагогических условий обучения, воспитания, коррекции, развития и социализации обучающихся;

- *информационно-просветительская работа* направлена на разъяснительную деятельность по вопросам, связанным с особенностями образовательного процесса для данной категории детей, со всеми участниками образовательного процесса - обучающимися (как имеющими, так и не имеющими недостатки в развитии), их родителями (законными представителями), педагогическими работниками.

Содержание направлений работы

Диагностическая работа включает:	<ul style="list-style-type: none">• своевременное выявление детей, нуждающихся в специализированной помощи;• раннюю (с первых дней пребывания ребёнка в образовательном
---	--

	<p>учреждении) диагностику отклонений в развитии и анализ причин трудностей адаптации;</p> <ul style="list-style-type: none"> • комплексный сбор сведений о ребёнке на основании диагностической информации от специалистов разного профиля; • определение уровня актуального и зоны ближайшего развития обучающегося с ограниченными возможностями здоровья, выявление его резервных возможностей; • изучение развития эмоционально-волевой сферы и личностных особенностей обучающихся; • изучение социальной ситуации развития и условий семейного воспитания ребёнка; <p>изучение адаптивных возможностей и уровня социализации ребёнка с ограниченными возможностями здоровья;</p> <ul style="list-style-type: none"> • системный разносторонний контроль специалистов за уровнем и динамикой развития ребёнка; • анализ успешности коррекционно-развивающей работы.
Коррекционно-развивающая работа включает:	<ul style="list-style-type: none"> • выбор оптимальных для развития ребёнка с ограниченными возможностями здоровья коррекционных программ/ методик, методов и приёмов обучения в соответствии с его особыми образовательными потребностями; • организацию и проведение специалистами индивидуальных и групповых коррекционно-развивающих занятий, необходимых для преодоления нарушений развития и трудностей обучения; • системное воздействие на учебно-познавательную деятельность ребёнка в динамике образовательного процесса, направленное на формирование универсальных учебных действий и коррекцию отклонений в развитии; • коррекцию и развитие высших психических функций; • развитие эмоционально-волевой и личностной сферы ребёнка и психокоррекцию его поведения; • социальную защиту ребёнка в случае неблагоприятных условий жизни при психотравмирующих обстоятельствах.
Консультативная работа включает:	<ul style="list-style-type: none"> • выработку совместных обоснованных рекомендаций по основным направлениям работы с обучающимся с ограниченными возможностями здоровья, единых для всех участников образовательного процесса; • консультирование специалистами педагогов по выбору индивидуально ориентированных методов и приёмов работы с обучающимся с ограниченными возможностями здоровья; • консультативную помощь семье в вопросах выбора стратегии воспитания и приёмов коррекционного обучения ребёнка с ограниченными возможностями здоровья.
Информационно-просветительская работа предусматривает:	<ul style="list-style-type: none"> • различные формы просветительской деятельности (лекции, беседы, информационные стенды, печатные материалы), направленные на разъяснение участникам образовательного процесса — обучающимся (как имеющим, так и не имеющим недостатки в развитии), их родителям (законным представителям), педагогическим работникам — вопросов, связанных с особенностями образовательного процесса и сопровождения детей с ограниченными возможностями здоровья; • проведение тематических выступлений для педагогов и родителей по разъяснению индивидуально-типологических особенностей различных категорий детей с ограниченными возможностями здоровья.

Этапы реализации программы

Коррекционная работа реализуется поэтапно. Последовательность этапов и их адресность создают необходимые предпосылки для устранения дезорганизирующих

факторов.

Этапы реализации программы	Результат
<i>Этап сбора и анализа информации</i> (информационно - аналитическая деятельность).	Результатом данного этапа является оценка контингента обучающихся для учёта особенностей развития детей, определения специфики и их особых образовательных потребностей; оценка образовательной среды на предмет соответствия требованиям программно-методического обеспечения, материально-технической и кадровой базы учреждения.
<i>Этап планирования, организации, координации</i> (организационно-исполнительская деятельность).	Результатом работы является особым образом организованный образовательный процесс, имеющий коррекционно-развивающую направленность, и процесс специального сопровождения детей с ограниченными возможностями здоровья при целенаправленно созданных (вариативных) условиях обучения, воспитания, развития, социализации рассматриваемой категории детей.
<i>Этап диагностики коррекционноразвивающей образовательной среды</i> (контрольно-диагностическая деятельность).	Результатом является констатация соответствия созданных условий и выбранных коррекционно-развивающих и образовательных программ особым образовательным потребностям ребёнка.
<i>Этап регуляции и корректировки</i> (регулятивно-корректировочная деятельность).	Результатом является внесение необходимых изменений в образовательный процесс и процесс сопровождения детей с ограниченными возможностями здоровья, корректировка условий и форм обучения, методов и приёмов работы.

Механизмы реализации программы

Основными механизмами реализации коррекционной работы являются оптимально выстроенное *взаимодействие специалистов образовательного учреждения*, обеспечивающее системное сопровождение детей с ограниченными возможностями здоровья специалистами различного профиля в образовательном процессе, и социальное партнёрство, предполагающее профессиональное взаимодействие образовательного учреждения с внешними ресурсами (организациями различных ведомств, общественными организациями и другими институтами общества).

Взаимодействие специалистов МБОУ «СШ № 24» предусматривает:

- комплексность в определении и решении проблем ребёнка, предоставлении ему квалифицированной помощи специалистов разного профиля;
- многоаспектный анализ личностного и познавательного развития ребёнка;
- составление комплексных индивидуальных программ общего развития и коррекции отдельных сторон учебно-познавательной, речевой, эмоциональной-волевой и личностной сфер ребёнка.

Консолидация усилий разных специалистов в области психологии, педагогики, медицины, социальной работы позволит обеспечить систему комплексного психолого-медико-педагогического сопровождения и эффективно решать проблемы ребёнка. Наиболее распространённые и действенные формы организованного взаимодействия специалистов на современном этапе - это консилиумы и службы сопровождения образовательного учреждения, которые предоставляют 366

многопрофильную помощь ребёнку и его родителям (законным представителям), а также образовательному учреждению в решении вопросов, связанных с адаптацией, обучением, воспитанием, развитием, социализацией детей с ограниченными возможностями здоровья.

Социальное партнёрство предусматривает:

- сотрудничество с учреждениями образования и другими ведомствами по вопросам преемственности обучения, развития и адаптации, социализации, здоровьесбережения детей с ограниченными возможностями здоровья;
- сотрудничество со средствами массовой информации, а также с негосударственными структурами, прежде всего с общественными объединениями инвалидов, организациями родителей детей с ограниченными возможностями здоровья;
- сотрудничество с родительской общественностью.

Условия реализации программы

Программа коррекционной работы предусматривает создание в образовательном учреждении специальных условий обучения и воспитания детей с ограниченными возможностями здоровья, включающих:

Психолого-педагогическое обеспечение, в том числе:

- обеспечение дифференцированных условий (оптимальный режим учебных нагрузок, вариативные формы получения образования и специализированной помощи) в соответствии с рекомендациями психолого-медико-педагогической комиссии;
- обеспечение психолого-педагогических условий (коррекционная направленность учебно-воспитательного процесса; учёт индивидуальных особенностей ребёнка; соблюдение комфортного психоэмоционального режима; использование современных педагогических технологий, в том числе информационных, компьютерных, для оптимизации образовательного процесса, повышения его эффективности, доступности);
- обеспечение специализированных условий (выдвижение комплекса специальных задач обучения, ориентированных на особые образовательные потребности обучающихся с ограниченными возможностями здоровья; введение в содержание обучения специальных разделов, направленных на решение задач развития ребёнка, отсутствующих в содержании образования нормально развивающегося сверстника; использование специальных методов, приёмов, средств обучения, специализированных образовательных и коррекционных программ, ориентированных на особые образовательные потребности детей; дифференцированное и индивидуализированное обучение с учётом специфики нарушения развития ребёнка; комплексное воздействие на обучающегося, осуществляемое на индивидуальных и групповых коррекционных занятиях);
- обеспечение здоровьесберегающих условий (оздоровительный и охранительный режим, укрепление физического и психического здоровья, профилактика физических, умственных и психологических перегрузок обучающихся, соблюдение санитарно-гигиенических правил и норм);
- обеспечение участия всех детей с ограниченными возможностями здоровья, независимо от степени выраженности нарушений их развития, вместе с нормально развивающимися детьми в проведении воспитательных, культурно-развлекательных, спортивно-оздоровительных и иных досуговых мероприятий;
- развитие системы обучения и воспитания детей, имеющих сложные

нарушения психического и (или) физического развития.

Программно-методическое обеспечение

В процессе реализации программы коррекционной работы могут быть использованы коррекционно-развивающие программы, диагностический и коррекционно-развивающий инструментарий, необходимый для осуществления профессиональной деятельности учителя, педагога-психолога, социального педагога, учителя-логопеда, учителя-дефектолога и др.

В случаях обучения детей с выраженными нарушениями психического и (или) физического развития по индивидуальному учебному плану целесообразным является использование специальных (коррекционных) образовательных программ, учебников и учебных пособий для специальных (коррекционных) образовательных учреждений (соответствующего вида), в том числе цифровых образовательных ресурсов.

Кадровое обеспечение

Важным моментом реализации программы коррекционной работы является кадровое обеспечение. Коррекционная работа должна осуществляться специалистами соответствующей квалификации, имеющими специализированное образование, и педагогами, прошедшими обязательную курсовую подготовку или другие виды профессиональной подготовки в рамках обозначенной темы.

С целью обеспечения освоения детьми с ограниченными возможностями здоровья основной образовательной программы начального общего образования, коррекции недостатков их физического и (или) психического развития следует вводить в штатное расписание общеобразовательных учреждений ставки педагогических (учителя-дефектологи, учителя-логопеды, педагоги-психологи, социальные педагоги и др.) и медицинских работников. Уровень квалификации работников образовательного учреждения для каждой занимаемой должности должен отвечать квалификационным характеристикам по соответствующей должности.

Специфика организации образовательной и коррекционной работы с детьми, имеющими нарушения развития, обуславливает необходимость специальной подготовки педагогического коллектива общеобразовательного учреждения. Для этого необходимо обеспечить на постоянной основе подготовку, переподготовку и повышение квалификации работников образовательных учреждений, занимающихся решением вопросов образования детей с ограниченными возможностями здоровья. Педагогические работники образовательного учреждения должны иметь чёткое представление об особенностях психического и (или) физического развития детей с ограниченными возможностями здоровья, о методиках и технологиях организации образовательного и реабилитационного процесса.

Материально-техническое обеспечение

Материально-техническое обеспечение заключается в обеспечении надлежащей материально-технической базы, позволяющей создать адаптивную и коррекционно-развивающую среду образовательного учреждения, в том числе надлежащие материально-технические условия, обеспечивающие возможность для беспрепятственного доступа детей с недостатками физического и (или) психического развития в здания и помещения образовательного учреждения и организацию их пребывания и обучения в учреждении (включая пандусы, специальные лифты, специально оборудованные учебные места,

специализированное учебное, реабилитационное, медицинское оборудование, а также оборудование и технические средства обучения лиц с ограниченными возможностями здоровья индивидуального и коллективного пользования, для организации коррекционных и реабилитационных кабинетов, организации спортивных и массовых мероприятий, питания, обеспечения медицинского обслуживания, оздоровительных и лечебно-профилактических мероприятий, хозяйственно- бытового и санитарно-гигиенического обслуживания).

Информационное обеспечение

Необходимым условием реализации программы является создание информационной образовательной среды и на этой основе развитие дистанционной формы обучения детей, имеющих трудности в передвижении, с использованием современных информационно-коммуникационных технологий.

Обязательным является создание системы широкого доступа детей с ограниченными возможностями здоровья, родителей (законных представителей), педагогов к сетевым источникам информации, к информационно-методическим фондам, предполагающим наличие методических пособий и рекомендаций по всем направлениям и видам деятельности, наглядных пособий, мультимедийных материалов, аудио- и видеоматериалов.

Перечень методов и методик для проведения мониторинговых исследований:

Личностные УУД:

- методика «Дерево» (Д.Лампен, в адаптации Л.П.Пономаренко);
- методика для определения эмоционального уровня самооценки А.В.Захаровой);
- задание на учёт мотивов героев в решении моральной дилеммы (модифицированная задача Ж.Пиаже);
- задание на выявление уровня моральной децентрации Ж.Пиаже;
- беседа о школе (модифицированная методика Т.А.Нежной, А.Л.Венгера, Д.Б.Эльконина)

Другие методики

Регулятивные УУД:

- зрительно-моторный гештальт-тест Л.Бендер;
- прогрессивные матрицы Дж.Равена;
- тест Тулуз-Пьерона;
- диагностика степени овладения моделирующими перцептивными действиями (Л.А.Венгер);
- опросник «Саморегуляция» А.К.Осницкий для педагогов
- Другие методики

Коммуникативные УУД:

- исследование уровня речевого развития детей - 5 субтест («Расскажи») из методики психолого-педагогической диагностики познавательного развития детей 6-7 лет Е.А.Стребелевой;
- определение уровня речевого развития детей по методике Т.А.Фотековой «Пересказ прослушанного текста»;
- «Левая и правая стороны» Ж.Пиаже;

- методика «Кто прав?» Г.А.Цукерман;
- задание «Рукавичка» Г.А.Цукерман.
- Анкетирование классных руководителей по адаптации обучающихся к школьному обучению (Карта Стотта)

Другие методики

Программа коррекционной деятельности образовательного учреждения позволяет каждому члену педагогического коллектива «увидеть», как протекает учебный процесс у ребенка, определить характер трудностей, особенности усвоения им знаний, умений и способов действий. Программа позволяет оценить усилия коллектива и изменения, произошедшие в развитии обучающегося.

Для организации коррекционно-развивающей работы предполагается использование наряду с традиционными мультимедийные технологии обучения. Они позволяют учителю интегрировано представить, а ученику воспринять информацию (включение анимационных эффектов, видеофрагментов, динамических объектов, комментариев, подсказок), а также усилить индивидуализацию обучения за счет обеспечения моментального контроля над процессом усвоения ребенком учебного материала.

Программа коррекционной работы в гимназии строится в соответствии с учетом особенностей затруднений обучающихся начальных классов при освоении программы начального обучения. А именно:

Общая характеристика трудностей обучения по основным предметам школьного курса

Трудности в обучении чтению, письму:	<ul style="list-style-type: none"> - замены букв, обозначающих сходные в произношении и/или восприятии звуки, а также замены букв по внешнему сходству (по механизму движения руки); - пропуски гласных и согласных букв, пропуск слогов; - перестановки букв и слогов; - неправильная постановка ударения в слове; - нарушения понимания прочитанного; - аграмматизмы при письме и чтении; - нарушение границ слов.
Трудности в процессе овладения читательской деятельностью.	<ul style="list-style-type: none"> - неумение обобщить информацию, содержащуюся в разных частях текста; - неумение привести примеры из текста, доказывающие высказанное утверждение; - неумение на основании прочитанного высказать свою точку зрения, обосновать ее, опираясь на текст; - проблемы координации имеющихся житейских представлений с информацией, получаемой из текста, особенно в ситуации, когда предшествующий опыт входит в противоречие с имеющейся в тексте информацией; - неумение использовать разные стратегии работы в зависимости от типа текста, проблемы с точностью восприятия данных при чтении научно-популярного текста. - трудности в работе с текстами-инструкциями, с информацией, представленной в виде графиков, диаграмм, схем и т.д.

Трудности в изучении математики	<ul style="list-style-type: none"> - неспособность записать число (величину) и дать его (ее) характеристику; - проблемы пространственной ориентировки, не различение, неправильное называние геометрических фигур, форм окружающего; - смешение математических понятий (периметр и площадь, частное и разность и т.п.); - неспособность установить зависимость между величинами (часть-целое; скорость-время-длина пути при равномерном
	<ul style="list-style-type: none"> прямолинейном движении; цена-количество стоимость и др.), решить текстовую задачу в 1-2 действия; - неумение пользоваться математической терминологией; - неумение применить алгоритм (способ, прием) выполнения арифметического действия; - неумение использовать свойства арифметических действий при выполнении вычислений; - неспособность установить порядок действий в числовом выражении и найти его значение с использованием изученных алгоритмов; - проблемы в понимании математических отношений (больше/меньше, выше/ниже, дороже/дешевле; «больше/меньше на...», «больше/меньше в ...», «на сколько (во сколько раз) больше/меньше» и др.).
Общая характеристика общеучебных трудностей обучения	<ul style="list-style-type: none"> - неумение включиться в учебную работу; неспособность самостоятельно начать выполнение задания; - неготовность выполнять задание без пошаговой инструкции и помощи; - непонимание, неумение выполнить многокомпонентное задание (состоящее из нескольких простых); - недостаточная осознанность в усвоении и применении алгоритмов (правил); - неумение пользоваться полученными знаниями-умениями при решении стандартных учебных и практических задач; - неспособность учесть все условия и этапы решения задания в ходе его выполнения (неполное выполнение задания); - смешение (подмена) алгоритмов, понятий; нарушение последовательности шагов алгоритма при его выполнении; - подмена задания (логически и алгоритмически более простым); - неспособность контролировать ход (процесс) и результат выполнения задания; - неумение понять и объяснить причину своей ошибки, исправить ее; - неумение применить знания в нестандартной ситуации; - неумение решить учебную задачу с использованием «другого» приема (способа), сравнить решения по степени рациональности.
Общая характеристика трудностей межличностных отношений	
Характер взаимодействия ученика и учителя:	<ul style="list-style-type: none"> - непонимание, неготовность услышать учителя (взрослого), психологическая «несовместимость» (по результатам выполнения теста «Портрет учителя» и др.); - боязнь критики, негативной оценки; - отсутствие положительного опыта общения со взрослыми.

Взаимодействие ученика и других учеников:	<ul style="list-style-type: none">- эгоцентричность, неумение общаться,- повышенная тревожность (по результатам выполнения теста «Цветные шарики» и др.);- неумение строить совместную деятельность (по результатам выполнения теста «Рукавички» и др.);- заниженная (завышенная) самооценка (по результатам выполнения теста «Лестница», «Семья» и др.).
--	--

Программа медико-психолого-педагогического изучения ребенка

Изучение ребенка	Содержание работы	Где и кем выполняется работа
Медицинское	<p>Выявление состояния физического и психического здоровья. Изучение медицинской документации: история развития ребенка, здоровье родителей, как протекала беременность, роды.</p> <p>Физическое состояние учащегося; изменения в физическом развитии (рост, вес и т. д.); нарушения движений (скованность, расторможенность, параличи, парезы, стереотипные и навязчивые движения); утомляемость; состояние анализаторов.</p>	<p>Медицинский работник, педагог.</p> <p>Наблюдения во время занятий, на переменах, во время игр и т.д. (педагог).</p> <p>Обследование ребенка врачом.</p> <p>Беседа врача с родителями.</p>
Психолого-логопедическое	<p>Обследование актуального уровня психического и речевого развития, определение зоны ближайшего развития.</p> <p><u>Внимание</u>: устойчивость, переключаемость с одного вида деятельности на другой, объем, работоспособность.</p> <p><u>Мышление</u>: визуальное (линейное, структурное); понятийное (интуитивное, логическое); абстрактное, речевое, образное.</p> <p><u>Память</u>: зрительная, слуховая, моторная, смешанная.</p> <p>Быстрота и прочность запоминания; индивидуальные особенности; моторика; речь.</p>	<p>Наблюдение за ребенком на занятиях и во внеурочное время (учитель).</p> <p>Специальный эксперимент (психолог).</p> <p>Беседы с ребенком, с родителями.</p> <p>Наблюдения за речью ребенка на занятиях и в свободное время.</p> <p>Изучение письменных работ (учитель). Специальный эксперимент (логопед)</p>
Социально-педагогическое	<p>Семья ребенка: состав семьи, условия воспитания.</p> <p>Умение учиться: организованность, выполнение требований педагогов, самостоятельная работа, самоконтроль. Трудности в овладении новым материалом.</p> <p>Мотивы учебной деятельности: прилежание, отношение к отметке, похвале или порицанию учителя, воспитателя.</p> <p>Эмоционально-волевая сфера: преобладание настроения ребенка; наличие аффективных вспышек; способность к волевому усилию, внушаемость, проявления негативизма. Особенности личности: интересы, потребности, идеалы, убеждения; наличие чувства долга и ответственности. Соблюдение правил поведения в обществе, школе, дома; взаимоотношения с коллективом: роль в коллективе, симпатии, дружба с детьми, отношение к младшим и старшим товарищам. Нарушения в поведении: гиперактивность, замкнутость, аутистические проявления, обидчивость, эгоизм. Уровень притязаний и самооценка</p>	<p>Посещение семьи ребенка (учитель, социальный педагог).</p> <p>Наблюдения во время занятий, изучение работ ученика (педагог).</p> <p>Анкетирование по выявлению школьных трудностей (учитель).</p> <p>Беседа с родителями и учителями- предметниками.</p> <p>Специальный эксперимент (педагог-психолог).</p> <p>Анкета для родителей и учителей.</p> <p>Наблюдение за ребенком в различных видах деятельности</p>

Программно-методическое обеспечение коррекционной работы

Программа и методические разработки	Автор	Цель	Предполагаемый результат
Программа коррекционно-развивающих занятий для 1-4 классов	Мальцева Г.А.	Развитие творческого, нравственного, интеллектуального потенциала детей, способствующих благополучной социальной адаптации.	Улучшение развития умственных способностей, волевой регуляции, мотивационно, эмоционально-личностной сфер обучающихся
Программа психогимнастики для первоклассников	Алябьева Е.А. модификация Мальцевой Г.А.	Профилактика дезадаптации первоклассников	Успешная адаптация первоклассников
Программа «Хочу быть успешным» для 1-3 классов	Хухлаева О.	Формирование чувства успешности	Принятие себя и других, развитость коммуникативной сферы, умения находить ресурсы, рефлексивность.
Программа «Развивающие игры» для 4го класса	Васильева Н.Л.	Преодоление интеллектуальных трудностей при обучении в школе, развитие творческого потенциала ребёнка	Преодоление трудностей в обучении и общении
Методическая разработка по коррекции нарушений чтения и письма.	Лалаева Р.И. Городилова В.И. Глинка В.И. Макарьев И. Белолипецкий С.А.	Сформировать лексико-грамматический строй речи, помочь в овладении навыками чтения и письма, создание базы для успешного овладения орфографическими навыками	Активизация словаря, овладение грамматикой на уровне слова и предложения.

Развивающая и коррекционная работа ведется в соответствии со степенью тяжести выявленных проблем реализуется в следующих формах:

Категория детей с ОВЗ Вид	Индивидуально групповые коррекционные занятия педагога
Дети, имеющие диагноз ЗПР и обучающиеся в общеобразовательном классе	Индивидуальные коррекционные занятия педагога психолога, учителя, логопеда, учителей.
Дети, имеющие диагноз ЗПР и обучающиеся индивидуально	Индивидуальные коррекционные занятия педагога психолога, учителя, логопеда, учителей. Участие во внеурочной жизни класса.
Дети с неглубоким нарушением эмоционально-волевой сферы и поведения.	Занятия по коррекции психоэмоциональной сферы и произвольности.
Дети со сниженными интеллектуальными способностями	Индивидуальный и дифференцированный подход на уроках. Занятия по коррекции познавательных интересов.
Дети с дефицитом внимания и низким уровнем самоконтроля	Индивидуальный и дифференцированный подход на уроках. Щадящий режим (при необходимости).
Дети с нарушением письменной и устной речи	Логопедические занятия
Дети-инвалиды	Занятия по коррекции психоэмоциональной сферы

Программно-методическое обеспечение лечебно-профилактической работы

Программа и методические разработки	Автор	Цель	Предполагаемый результат
Программа «Сказкотерапия детских проблем»	Ткач Р.М.	Оказание помощи ребёнку в осознание своего внутреннего мира, узнавание нового и осуществление желаемых изменений	снятие страхов, тревоги, снижение гиперактивности, агрессивности, улучшение социальных отношений
Программа «Рисуем музыку» с использованием музыкотерапии и арттерапии	Мельникова Л.	Создание позитивных эмоциональных отношений между взрослым и ребёнком, путём формирования позитивных аттракций	Позитивное восприятие ребёнком и взрослым друг друга
Программа коррекции негативных эмоций, путём арттерапии	Давыдович В.	Коррекция страха, агрессии, злости, обиды у младших школьников	Сформированность позитивных эмоций
Программа «Детство без алкоголя» для 3-4-х классов	Климович В.Ю.	Профилактика аддиктивного поведения	овладение навыками противостояния употребления ПАВ
Программа «Уроки психологического здоровья»	В.В. Ветрова	Обучение психологическим аспектам здоровья	Ответственное отношение к своему здоровью

Социально-педагогический модуль

1. Программы повышения профессиональной компетентности педагогов.

Педагог должен быть знаком с особенностями развития данной неоднородной группы детей. Это необходимо для того, чтобы иметь возможность разобраться в комплексе проблем, грамотно поставить вопрос перед психологами-консультантами, правильно интерпретировать их рекомендации, координировать работу учителей-предметников и родителей, вести коррекционные занятия с учениками, имеющими нарушения. Педагог под руководством психолога может провести диагностику, используя несложные методики. Подготовка педагогов возможна на курсах повышения квалификации на семинарах-практикумах, курсах переподготовки по направлению «Коррекционная педагогика в начальном образовании».

2. Психотерапевтическая работа с семьей.

Цель - повышение уровня родительской компетентности и активизация роли родителей в воспитании и обучении ребенка. Проводится на индивидуальных консультациях специалистами, на родительских собраниях.

Реализация индивидуального образовательного маршрута требует постоянного отслеживания направления развития детей, что делает необходимым разработку системы начальной, текущей и итоговой диагностики по годам обучения.

Программы повышения профессиональной компетентности педагогов

Цель: Повышение профессиональной компетентности педагогов в обучении и воспитании детей с ОВЗ.

Направление	Содержание работы	Ответственный
Консультирование	Ознакомление с психологическими, возрастными особенностями, нарушениями физического здоровья и развития, по проблемам воспитания и обучения обучающихся с ОВЗ	логопед, психолог, врач
Семинары, тренинги, консилиумы, Лектории	Обучающие тренинги и семинары с педагогами по взаимодействию с детьми с ОВЗ, участие в педсоветах, консилиумах по вопросам обучения и воспитания, лектории по образовательному подходу к ребенку с ОВЗ, обучение приемам и методам коррекционной и диагностической работы.	курсы повышения квалификации, психолог, логопед

Программа повышения психолого- педагогической компетентности родителей

Цель: повышение компетентности родителей в вопросах воспитания и обучения детей с ОВЗ.

Направление	Содержание работы	Ответственный
Консультирование	Ознакомление с психолого-педагогическими, физиологическими и возрастными особенностями обучающихся, педагогическая и психологическая помощь в решении трудностей в обучении и воспитании	Психолог, логопед, педагог, врач

Родительские собрания	Лекции по профилактике школьной дезадаптации, кризисам возрастного развития, по формированию детского коллектива, по возрастным особенностям детей, профилактике девиантного и аддиктивного поведения и проблем школьного обучения, физического развития.	Психолог, педагог, врач
Анкетирование	Опрос родителей по вопросам обучения и воспитания	администрация, психолог
Открытые мероприятия	Проведение круглых столов по взаимодействию с детьми с ОВЗ и открытых занятий и уроков	психолог, логопед, педагог

Основные мероприятия

1. Работа ПМПк по анализу рекомендаций психолого-медико-педагогической комиссии - *сентябрь*;

2. Анкетирование классных руководителей и диагностика педагога-психолога с целью определения уровня адаптации обучающихся к школьному обучению - *октябрь, май*;

3. Проведение педагогической диагностики успешности обучения младших школьников и анализ ее результатов - *сентябрь, декабрь, май*.

4. Проведение по результатам педагогической диагностики совещания по обсуждению путей коррекции выявленных трудностей обучения - *сентябрь, декабрь, май*;

5. Наблюдение, диагностика учителей, специалистов (педагога-психолога, учителя-логопеда, социального педагога), работа ПМПк с целью определения успешности обучения обучающихся и выявления детей, требующих особого внимания для коррекции дальнейшей программы обучения - *в течение года*

6. Разработка программ индивидуальных траекторий развития (*сентябрь - октябрь*), включающих:

- Программы индивидуальной траектории преодоления предметных трудностей в обучении (Приложение 1-2);

- Программы индивидуальной траектории преодоления общеучебных трудностей в обучении (Приложение 3);

- Программы индивидуальной помощи детям с трудностями межличностного взаимодействия (Приложение 4).

7. Проведение мероприятий по работе с семьей. Цель - расширения педагогических знаний родителей о работе с детьми, которые нуждаются в особом педагогическом внимании - *в течение года*.

Родительские собрания.

1) «Психология младшего школьника, испытывающего трудности обучения и общения»;

2) «Режим дня и адаптация первоклассника»

3) «Особенности взаимодействия родителей и ребенка в условиях его недостаточного физического и психического развития»;

4) «Свободное время ребенка с ограниченными возможностями здоровья».

Родительская конференция на тему «Опыт работы семьи, воспитывающей ребенка с ограниченными возможностями здоровья».

Круглогодичный «Родительский семинар». Ежемесячные встречи родителей с представителями педагогического коллектива (директором, завучем, учителем, воспитателем ГПД, социальным педагогом, школьным психологом) по темам и проблемам воспитания и развития. В ходе работы семинара могут обсуждаться следующие вопросы: «Типичные трудности в обучении учеников нашего класса», «Домашняя работа ученика», «Детские страхи и пути их преодоления», «Ребенок на улице» и другие.

Индивидуальные консультации: педагога-психолога, дефектолога, педиатра, учителя-логопеда, социального педагога, классного руководителя, учителей, администрации школы (дается расписание дней консультаций).

Постоянно действующая книжная выставка для родителей.

Тематическая круглогодичная выставка детских работ. Темы: «Я-ученик», «Я и мои друзья», «Моя семья и моя школа», «Люблю я отдыхать в (с).» и другие.

Классный родительский уголок (Рубрики «Чему мы учимся (научились)», «Не боюсь я ошибок таких:», «Мы готовимся к празднику.», «Как научить ребенка быть внимательным (усидчивым, вежливым) .» и пр.)

8. Работа по повышению квалификации педагогического коллектива с учетом особенностей контингента обучающихся - *в течение года.*

Проведение школьных Педагогических советов.

Темы педагогических советов:

1) Диагностика (медицинская, психологическая, педагогическая) готовности к обучению, успешности обучения младших школьников;

2) Психологические особенности обучения и воспитания детей с особыми возможностями обучения и развития;

3) Анализ урока в классе, в котором обучаются дети с особыми образовательными возможностями;

4) Организация текущего и итогового контроля при обучении детей с разным уровнем успеваемости.

Участие в курсовой подготовке и переподготовке по проблемам обучения детей с особыми образовательными возможностями (в учреждениях послевузовской подготовки)

Обмен опытом с другими общеобразовательными учреждениями.

Планируемые результаты коррекционной работы

Личностные УУД:

- комплексность в определении и решении проблем ребёнка, предоставлении ему квалифицированной помощи специалистов разного профиля;

- достижение оптимального эмоционального уровня самооценки;

- многоаспектный анализ личностного развития ребёнка.

Познавательные УУД:

- многоплановый анализ познавательного развития ребёнка;

- мониторинг динамики развития познавательных способностей, выстраивание индивидуальной траектории их развития.

Регулятивные УУД:

- общее развитие и коррекция отдельных сторон учебно-познавательной, речевой, эмоционально-волевой и личностной сфер ребёнка.

Коммуникативные УУД:

- социальная адаптация в коллективе, обществе.

Для достижения высокой результативности целей и задач программы

коррекционной работы школы важно помнить о роли каждого взрослого, помогающего обучающимся, имеющим трудности в обучении в соответствии с особенностями здоровья и развития. Каждому педагогу и специалисту школы необходимо учитывать положения данной программы и некоторые условия успешного осуществления коррекционно-развивающей работы, представленные в Приложении 5.

Данная Программа коррекционной работы является логическим продолжением предшествующей деятельности образовательного учреждения, направленной на создание благоприятных условий для успешного включения в процесс обучения детей, имеющих трудности в развитии и освоении образовательной программы на первой ступени средней общеобразовательной школы.

**Программа индивидуальной траектории преодоления трудности
по русскому языку ученика, 2 класс**

Приложение 1.

1. Общая характеристика трудности.

Неумение выбрать необходимый способ проверки в зависимости от места и типа орфограммы.

Причины трудности: непонимание обучающимся факта, что способ проверки орфограммы зависит от того, в какой части слова (приставке, корне, суффиксе или окончании) находится орфограмма; расширение действия орфограммы «Безударные гласные в корне слова» и способа ее проверки, ошибочный перенос способа проверки безударных гласных в корне слова на другие части слова; неумение разбирать слово по составу.

2. План мероприятий.

2.1. Работа на уроке в «зоне ближайшего развития». Развернутое проговаривание учителем совместно с обучающимся алгоритма проверки орфограммы. Выполнение дополнительных упражнений из учебника, рабочей или коррекционной тетради

на отработку действия по осознанному разбору слова по составу. Из рабочей и коррекционной тетрадью предлагаются задания на дифференциацию различных орфограмм, на выбор способа проверки слова, на сравнение способа проверки пары слов с орфограммами в разных частях слова.

2.2. Организация учебного взаимодействия с одноклассниками:

(работа в паре с одноклассником, успешно усваивающим данный предметный материал, при выполнении упражнений, направленных на ликвидацию данной трудности); во время дифференцированной работы участие в группе обучающихся с аналогичной проблемой

2.3. Индивидуальные консультации для родителей с объяснениями сути проблемы, ее причин и путей преодоления. Объяснение принципа помощи при выполнении домашних заданий.

Приложение 2.

**Программа индивидуальной траектории преодоления трудности
по математике ученика, 3 класс**

1. Общая характеристика трудности ученика 3 класса.

Проблемы в понимании математических отношений («больше/меньше на...», «выше/ниже», «дороже/дешевле»; «больше/меньше в ...», «на сколько (во сколько раз) больше/меньше»).

Причины трудности: неумение проиллюстрировать с помощью сюжетной ситуации математическое отношение; неспособность представить отношение с помощью модели; подмена математических отношений (вместо «уменьшить в.» использует «уменьшить на.»); неразличение разностного сравнения «на сколько.» и кратного сравнения «во сколько раз.»; неумение формулировать математическое утверждение, содержащее отношение («больше/меньше на.», «выше/ниже»,

«дороже/дешевле»; «больше/меньше в .», «на сколько (во сколько раз) больше/меньше» и др.).

2. План мероприятий.

2.1. Специальная работа с текстами заданий, задач, содержащих отношения «больше/меньше на.», «больше/меньше в .», «на сколько (во сколько раз) больше/меньше». Составление предметной модели заданного отношения (с помощью рисунка, набора фишек, палочек и др.), составление схемы. Установление соответствия между отношением и его представлением на математической модели. Сравнение отношений, представленных в текстах, сравнение моделей. Формулирование математического отношения по модели.

2.2. Составление (под руководством учителя и самостоятельно) сюжетной ситуации, текста, содержащего математическое отношение больше/меньше, выше/ниже, больше/меньше на., больше/меньше в...

2.3. Совместное с учителем составление и использование алгоритма решения простой текстовой задачи, содержащей отношение («больше/меньше на.», «больше/меньше в .», «на сколько (во сколько раз) больше/меньше»): чтение задачи, выделение математического отношения и представление его на модели, выбор арифметического действия, иллюстрирующего предложенное отношение (в том числе в ситуации косвенной формулировки условия задачи).

2.4. Составление алгоритма решения составной задачи содержащей отношение («больше/меньше на.», «больше/меньше в .», «на сколько (во сколько раз) больше/меньше»).

2.5. Включение ученика в парную работу с одноклассником, не испытывающим трудностей в установлении и реализации изученных математических отношений, участие в оценке результатов установления отношения другими учениками класса (в ходе парной, групповой, фронтальной работы).

2.6. Коррекционно-развивающие упражнения в рамках урока математики (на этапе устного счета, самостоятельной работы обучающихся, на этапе повторения).

2.7. Занятия со специалистами

2.8. Индивидуальная работа в ГПД. Комментирование хода выполнения домашнего задания по математике с акцентом на задания, содержащие отношения «больше/меньше на.», «больше/меньше в .», «на сколько (во сколько раз) больше/меньше».

Приложение 3.

Программа индивидуальной траектории преодоления общеучебных трудностей ученика, класс

1. Общая характеристика трудности

Частичное (неполное) выполнение задания, частичное использование правила, алгоритма.

Причины трудности: несформированность действий контроля и самоконтроля.

2. План мероприятий.

2.1. Специально организованная игровая деятельность во внеучебное время (на перемене, в ГПД, во время внеурочных занятий). Игры с правилами. Обсуждение

правил игры, условий выигрыша. Анализ и самоанализ хода и результатов участия в игре. Предупреждение и устранение в конкретной игровой ситуации проблем, связанных с несоблюдением правил игры. Обсуждение результатов игры ученика (выигрыш, причина выигрыша; проигрыш, причина проигрыша).

2.2. Проговаривание учеником хода подготовки к уроку.

2.3. Работа на уроке в «зоне ближайшего развития». Совместное (учитель-ученик) обсуждение задания (упражнения) и хода его выполнения. Контроль (совместно с учителем), а затем самоконтроль всех этапов выполнения задания. Фиксирование ответа.

2.4. Работа в паре с «сильным» («слабым») учеником, работа в группе детей со сходными (аналогичными) трудностями. При распределении поручений ученику предлагать контролировать действия по планированию хода решения, его выполнения, сравнение цели и полученного результата, формулирование выводов по результатам работы.

2.5. Коррекционно-развивающие занятия по (указать предмет) в неделю (в случае, если одной из причин является проблемы в усвоении предметных алгоритмов (например, алгоритмов арифметических действий, алгоритма синтаксического разбора предложения). Занятия со специалистами (логопед, психолог и др.).

2.6. Индивидуальная работа в ГПД: игры с правилами, выполнение роли ведущего в игре.

2.7. Индивидуальные консультации для родителей: режим дня, планирование выполнения домашних дел и поручений.

Приложение 4

Программа индивидуальной помощи ученику, класс с трудностями межличностного взаимодействия

1. Общая характеристика трудности

Неумение включаться в совместную деятельность, строить совместную деятельность.

Причины трудности: ограниченность общения в семье и со сверстниками в дошкольный период развития.

2. План мероприятий.

Создание на уроках атмосферы взаимного уважения: класс - сообщество, где каждый несет ответственность. Поддержка положительного климата в классе, основанного на доверии, уважении и поддержке. Приоритет положительных эмоций, связанных с достижением успеха, что способствует повышению эффективности любой деятельности.

Работа в паре с, позволяющая учиться друг у друга, обратиться к соседу за советом, помощью, обменяться информацией, проявить понимание, терпение: «Повтори задание по частям своему соседу», «Поправь друга», «Внимательно слушай другого», «Будьте уважительны со всеми», «Попробуйте решить пример ещё раз» и др. Составление учителем совместно с обучающимися инструкции для работы в паре (группе); контроль и самоконтроль каждого шага инструкции. Инструкция: «Как мы будем выполнять работу».

Организация совместной деятельности в ходе (работа над групповым проектом, подготовка стенгазеты, пособий) для создания опыта сотрудничества, уважительного отношения друг к другу, к мнению участников учебного диалога.

Накопление опыта успешной совместной деятельности: обсуждение проблем, в ходе которого каждый может высказать свое мнение; совместное исправление ошибок, придумывание заданий и текстов; составление совместного плана решения учебной задачи.

Система тренинговых игровых занятий, формирующих умение сотрудничать. Организация игр, позволяющих учиться учебному диалогу («Карусель», «Пересадки», «Суета», «Иду в гости» и др.).

Приложение 5

Программа педагогической поддержки хорошо успевающего ученика, класс

1. Характеристика индивидуальных особенностей

Высокий темп учебной работы, гибкое мышление, хорошая кратковременная и долговременная память, интерес к окружающему миру и математике.

2. План мероприятий.

2.1. Обеспечение условий для успешного обучения на уровне трудности, соответствующем индивидуальным особенностям: (задания адекватного уровня сложности, работа в «зоне ближайшего развития», включение в работу с дополнительными источниками знания (информации)).

2.2. Индивидуальная работа по учебнику (рубрики «Этот удивительный мир», «Трудное задание», «Путешествие в прошлое», «Сообрази», «Расширяем свои знания», «Из истории языка»).

2.3. Включение в учебное сотрудничество, предоставление ведущей роли в парной и групповой работе, (оказание помощи одноклассникам, формулирование общего мнения, поиск дополнительных доказательств (к доказательствам одноклассников)).

2.4. Участие во внеурочной работе по направлению (общеинтеллектуальное, спортивно-оздоровительное, духовно-нравственное, социальное, общекультурное) по(указать курс).

2.5. Индивидуальная работа в ГПД (коллективные игры, парная работа, разработка группового проекта, математической газеты, учебного пособия, индивидуальная работа с помощью (без помощи) воспитателя).

2.6. Индивидуальные консультации для родителей.

Условия успешного осуществления коррекционно-развивающей работы

1. Поход к учащемуся с *оптимистической гипотезой* (безграничная вера в ребенка): Каждый ребенок может научиться всему. Конечно, для этого необходимо разное количество времени и усилий и со стороны ученика, и со стороны учителя, но педагог не может сомневаться в возможности достижения результата каждым учеником.

2. Путь к достижению положительного результата может быть только путем *«от успеха к успеху»*. Для ребенка очень важно постоянно чувствовать свою успешность. Это возможно только в том случае, если уровень сложности предлагаемых учителем заданий соответствует уровню возможностей ребенка. Только помня об этом, учитель может дать возможность каждому быть успешным в процессе обучения. И еще одно, что нужно помнить: оценивая работу ребенка, прежде всего, необходимо обращать его внимание на то, что уже получилось, и лишь потом высказывать конкретные пожелания по улучшению работы.

3. Создание *доброжелательной атмосферы* на занятиях. Психологами доказано, что развитие может идти только на положительном эмоциональном фоне. Ребенок намного быстрее добьется успеха, если будет верить в свои силы, будет чувствовать такую же уверенность в обращенных к нему словах учителя, в его действиях.

Педагогу не стоит скупиться на похвалы, стоит отмечать самый незначительный успех, обращать внимание на любой правильный ответ.

При этом педагог не должен забывать, что его оценочные суждения должны касаться только результатов работы ребенка, а не его личности (особенно это относится к отрицательной оценке). Детям младшего школьного возраста свойственно воспринимать оценку своей работы как оценку личности в целом, именно поэтому так важно постоянно подчеркивать, что оценивается только работа. Этого разграничения легко добиться, прибегая к качественным, содержательным оценочным суждениям, подробно рассказывая ребенку, что уже получилось очень хорошо, что неплохо, а над чем нужно еще поработать.

4. *Темп продвижения каждого ученика определяется его индивидуальными возможностями*. Ученик не будет работать лучше и быстрее, если он постоянно слышит слова «быстрее, поторопись, ты опять последний», этими словами достигается, как правило, обратный эффект - либо ребенок начинает работать еще медленнее, либо он работает быстрее, но при этом начинает страдать качество (у ребенка появляется принцип: пусть неправильно, зато быстро, как все). Более целесообразной является позиция "лучше меньше, да лучше», для ее осуществления учитель на начальных этапах подстраивается к темпу ребенка, максимально индивидуализируя процесс обучения, предлагая меньшие по объему задания. В то же время шаг за шагом, не в ущерб качеству учитель старается приближать темп каждого ученика к общему темпу работы класса.

5. *Отказ от принципа «перехода количества дополнительных занятий в качество обучения»*. Суть «качественного» подхода заключается в том, что учитель знает, в чем трудности и как они могут быть устранены самым эффективным

способом. Продуктивен именно такой путь - от знания причины ошибки к ее устранению.

6. Необходимо постоянно отслеживать продвижение каждого ученика. Важно знать ту «точку», в которой ученик находится в данный момент, а также перспективы его развития. Для выполнения этого условия важно точно знать последовательность этапов формирования каждого конкретного навыка, другими словами, учитель постоянно должен знать: а) что ребенок уже может сделать самостоятельно; б) что он может сделать с помощью учителя; в) в чем эта помощь должна выражаться.

7. В обучении необходимо опираться на «сильные» стороны в развитии ученика, выявленные в процессе диагностики.

8. Содержание учебного материала для проведения коррекционных занятий должно не только предупреждать трудности обучения, но и способствовать общему развитию обучающихся. Задания должны быть разнообразными, занимательными, интересно оформленными. Основными методами обучения на занятиях должны быть дидактическая игра и самостоятельная предметно-практическая работа, так как именно в этих видах деятельности ребенка происходит развитие наглядно-образного мышления, произвольности и т.п. Одним из оптимальных средств для проведения коррекционно-развивающей работы являются тетради на печатной основе, дающие возможность ребенку самостоятельно действовать - штриховать, закрашивать, соединять линией, подчеркивать, дорисовывать и т. п.

9. Коррекционно-развивающая работа должна осуществляться систематически и регулярно. То, чего так медленно и постепенно удается достигнуть, легко и быстро разрушается, если действия не отработаны до конца, не проконтролирован перенос действия с одного материала на другой.

10. Рекомендуемая литература

11. Баряева Л.Б., Зарин А.П. Обучение сюжетно-ролевой игре детей с проблемами интеллектуального развития. - СПб: издательство РГПУ им. А.И.Герцена; издательство «СОЮЗ», 2001г.

12. Борякова Н.Ю. Ступеньки развития. Ранняя диагностика и коррекция задержки психического развития. - М: «Гном-Пресс», 1999г.

13. Ремезова Л.А. Организация и содержание интегрированного и дистанционного образования детей с проблемами в развитии в общеобразовательном учреждении. - Самара: Изд-во СГПУ, 2007г.

14. Ремезова Л.А., Галкина О.В., Логинова Н.Н. Практическое овладение младшими школьниками с нарушением интеллекта мыслительными операциями. - Самара: ПГСГА, 2010г.

15. Самукина Н.В. Игры в школе и дома: психотехнические упражнения и коррекционная программа. - М: Новая школа, 1993г.

16. Ястребова А.В., Бессонова Т.П. Как помочь детям с недостатками речевого развития. - М: АРКТИ, 1997г.

17. Информационные ресурсы

18. <http://festival.1september.ru> Раздел «Коррекционная педагогика».

19. <http://www.school2100.ru> Журнал «Начальная школа: плюс-минус», №4/2001г, О.А. Степанова «Коррекционно-развивающие ресурсы. Игры в работе с младшими школьниками».

20. ikprao.ru Институт коррекционной педагогики РАО.

21. http://pages.esosed.ru/samara/umver/show237391/mstitut_korreksionnoy

педагогического университета.

22. Диагностический инструментарий для групповой диагностики Приложение 6
23. Диагностика уровня готовности к школьному обучению - «Методика определения готовности к школе» Л.А.Ясюковой.
24. Диагностика адаптации к школьному обучению - «Шкала тревожности» А.М. Прихожан, «Школа зверей».
25. Диагностика готовности к переходу в среднее звено - ГИТ (групповой интеллектуальный тест); социометрия, «Оценка уровня тревожности» Кондаша, «Изучение направленности на приобретение знаний».
26. Диагностический инструментарий для углубленного индивидуального обследования
27. Тест Векслера.
28. Тест школьной тревожности Филлипса.
29. Карта наблюдений Стотта (модифицированный вариант).
- 30.

3. ОРГАНИЗАЦИОННЫЙ РАЗДЕЛ

3.1. УЧЕБНЫЙ ПЛАН НАЧАЛЬНОГО ОБЩЕГО ОБРАЗОВАНИЯ

Учебный план начального общего образования является нормативной основой для разработки учебного плана образовательного учреждения, в котором отражаются основные показатели базисного учебного плана:

- состав учебных предметов;
- недельное распределение учебного времени, отводимого на освоение содержания образования по классам, учебным предметам;
- максимально допустимая недельная нагрузка обучающихся.

Время, отведённое на внеурочную деятельность, не учитывается при определении максимально допустимой недельной нагрузки обучающихся.

В школе утвержден следующий режим работы: 5-дневная учебная неделя для обучающихся 1-3 классов, шестидневная – для 4 класса. Продолжительность учебного года на уровне общего образования составляет 34 недели, в первом классе - 33 недели.

Продолжительность каникул в течение учебного года составляет не менее 30 календарных дней, летом - не менее 8 недель. Для обучающихся в 1 классе устанавливаются в течение года дополнительные недельные каникулы.

Продолжительность урока составляет: в 1 классе - в сентябре-декабре 35 минут; со II полугодия - 45 минут; во 2-4 классах - 45 минут.

В 1-4 классах курс «Функциональная грамотность» реализована за счет часов, отводимых на организацию внеурочной деятельности.

Осуществлен переход на реализацию программы по физической культуре в объеме двух недельных часов. В соответствии с письмом Министерства образования и науки Красноярского края № 11138 от 13.11.2009 «О введении третьего урока физической культуры» данное направление образовательной деятельности реализуется (компенсируется) в рамках ГПД (группы продленного дня), внеурочной деятельности введением обязательного курса «Школьный спортивный клуб».

Стандарт является основой для разработки учебного плана образовательного учреждения, в котором отражаются и конкретизируются основные показатели:

- состав учебных предметов;
- недельное распределение учебного времени, отводимого на освоение содержания образования по классам, учебным предметам;
- максимально допустимая недельная нагрузка обучающихся;
- направления внеурочной деятельности и количество часов на их реализацию.

3.2. ПРИМЕРНЫЙ ПЛАН ВНЕУРОЧНОЙ ДЕЯТЕЛЬНОСТИ

Под внеурочной деятельностью понимается образовательная деятельность, осуществляемая в формах, отличных от урочной, и направленная на достижение планируемых результатов освоения основной образовательной программы начального общего образования.

Цели организации внеурочной деятельности на уровне начального общего образования: обеспечение соответствующей возрасту адаптации ребёнка в образовательном учреждении, создание благоприятных условий для развития ребёнка, учёт его возрастных и индивидуальных особенностей.

Внеурочная деятельность организуется по направлениям развития личности (спортивно-оздоровительное, духовно-нравственное, социальное, общеинтеллектуальное, общекультурное).

Формы организации внеурочной деятельности, как и в целом образовательного процесса, в рамках реализации основной образовательной программы начального общего образования определяет образовательное учреждение. Содержание занятий, предусмотренных во внеурочной деятельности, должно формироваться с учётом пожеланий обучающихся и их родителей (законных представителей) и осуществляться в формах, отличных от урочной системы обучения, таких, как экскурсии, кружки, секции, круглые столы, конференции, диспуты, школьные научные общества, олимпиады, конкурсы, соревнования, поисковые и научные исследования, общественно полезные практики и т.д.

При организации внеурочной деятельности обучающихся образовательным учреждением могут использоваться возможности учреждений дополнительного образования, культуры и спорта. В период каникул для продолжения внеурочной деятельности могут использоваться возможности специализированных лагерей, тематических лагерных смен, летних школ.

Время, отведённое на внеурочную деятельность, не учитывается при определении максимально допустимой недельной нагрузки обучающихся, но учитывается при определении объёмов финансирования реализации основной образовательной программы и составляет не более 1350 ч за 4 года обучения.

В зависимости от возможностей образовательного учреждения, особенностей окружающего социума внеурочная деятельность может осуществляться по различным схемам, в том числе:

- непосредственно в образовательном учреждении по типу школы полного дня;
- совместно с учреждениями дополнительного образования детей, спортивными объектами, учреждениями культуры;
- в сотрудничестве с другими организациями и с участием педагогов образовательного учреждения (комбинированная схема).

Основное преимущество организации внеурочной деятельности непосредственно в образовательном учреждении заключается в создании условий для полноценного пребывания ребёнка в образовательном учреждении в течение дня, содержательном единстве учебного, воспитательного и развивающего процессов в рамках основной образовательной программы образовательного учреждения.

При организации внеурочной деятельности непосредственно в образовательном учреждении предполагается, что в этой работе принимают участие

все педагогические работники данного учреждения (учителя начальной школы, учителя-предметники, социальные педагоги, педагоги-психологи, учителя-дефектологи, логопед, воспитатели, тьюторы и др.).

Внеурочная деятельность тесно связана с дополнительным образованием детей в части создания условий для развития творческих интересов детей, включения их в художественную, техническую, спортивную и другую деятельность.

Связующим звеном между внеурочной деятельностью и дополнительным образованием детей выступают такие формы её реализации, как факультативы, детские научные общества, экологические и военно-патриотические отряды и т.д.

Основное преимущество совместной организации внеурочной деятельности заключается в предоставлении широкого выбора занятий для ребёнка на основе спектра направлений детских объединений по интересам, возможности свободного самоопределения ребёнка, привлечения к осуществлению внеурочной деятельности квалифицированных специалистов, а также практико-ориентированной и деятельностной основы организации образовательного процесса.

Координирующую роль в организации внеурочной деятельности выполняет, как правило, классный руководитель, который взаимодействует с педагогическими работниками, организует систему отношений через разнообразные формы воспитательной деятельности коллектива, в том числе через органы самоуправления, обеспечивает внеурочную деятельность обучающихся в соответствии с их выбором.

План внеурочной деятельности формируется образовательным учреждением в соответствии со своим учебным планом и независимо от выбранной схемы его реализации должен быть направлен в первую очередь на достижение обучающимися планируемых результатов освоения основной образовательной программы начального общего образования.

При взаимодействии образовательного учреждения с другими организациями создаются общее программно-методическое пространство, рабочие программы внеурочной деятельности, которые должны быть сориентированы на планируемые результаты освоения основной образовательной программы начального общего образования конкретного образовательного учреждения.

План внеурочной деятельности является организационным механизмом реализации основной образовательной программы начального общего образования. Он обеспечивает учет индивидуальных особенностей и потребностей обучающихся через организацию внеурочной деятельности. Внеурочная деятельность организуется по направлениям развития личности (спортивно-оздоровительное, духовнонравственное, социальное, общеинтеллектуальное, общекультурное) в таких формах как художественные, культурологические, филологические, хоровые студии, сетевые сообщества, школьные спортивные клубы и секции, конференции, олимпиады, военно-патриотические объединения, экскурсии, соревнования, поисковые и научные исследования, общественно полезные практики и другие формы на добровольной основе в соответствии с выбором участников образовательных отношений.

План внеурочной деятельности определяет состав и структуру направлений, формы организации, объем внеурочной деятельности для обучающихся при получении начального общего образования (до 1350 часов за четыре года обучения) с учетом интересов обучающихся и возможностей организации, осуществляющей образовательную деятельность.

Продолжается введение шахматного всеобуча по 1 часу в неделю в 1, 2, 3, 4 классах.

Продолжается введение программ «Разговоры о важном», «Функциональная грамотность», «Азбука профессий» в 1-4 классах в рамках внеурочной деятельности по 1 часа в неделю.

В рамках внеурочной деятельности проводится Школьный спортивный клуб в 1-4 классах.

За счет часов дополнительного образования для обучающихся начальной школы реализуются творческие объединения «Техническое творчество», «Ритмика», «Погремушечка».

Для развития потенциала одарённых и талантливых детей с участием самих обучающихся и их родителей разрабатываются индивидуальные учебные маршруты, в рамках которых формируются индивидуальные учебные программы. Реализация индивидуальных учебных маршрутов, программ сопровождается тьюторской поддержкой.

В рамках работы групп продленного дня с обучающимися проводятся оздоровительные, интеллектуально-творческие, развлекательно-досуговые мероприятия по плану, утвержденному на научно-методическом совете МБОУ «СШ № 24».

3.3. СИСТЕМА УСЛОВИЙ РЕАЛИЗАЦИИ ОСНОВНОЙ ОБРАЗОВАТЕЛЬНОЙ ПРОГРАММЫ

Интегративным результатом выполнения требований к условиям реализации основной образовательной программы образовательного учреждения должно быть создание и поддержание комфортной развивающей образовательной среды, адекватной задачам достижения личностного, социального, познавательного (интеллектуального), коммуникативного, эстетического, физического, трудового развития обучающихся.

В нашем образовательном учреждении созданы все необходимые условия, призванные:

- соответствовать требованиям Стандарта;
- гарантировать сохранность и укрепление физического, психологического и социального здоровья обучающихся;
- обеспечивать реализацию основной образовательной программы образовательного учреждения и достижение планируемых результатов её освоения;
- учитывать особенности образовательного учреждения, его организационную структуру, запросы участников образовательного процесса;
- предоставлять возможность взаимодействия с социальными партнёрами, использования ресурсов социума.

3.3.1. КАДРОВЫЕ УСЛОВИЯ РЕАЛИЗАЦИИ ОСНОВНОЙ ОБРАЗОВАТЕЛЬНОЙ ПРОГРАММЫ НОО

Профессиональный уровень кадров

Реализацию основной образовательной программы начального общего образования осуществляет коллектив педагогов в количестве 11 человек. В их состав входят:

4 учителя начальных классов;
1 воспитатель ГПД;
преподаватели предметов художественно-эстетического цикла;
учителя физкультуры, иностранного языка, шахматного всеобуча;
специалисты ПМПК (педагог-психолог, логопед, фельдшер);
педагоги дополнительного образования.

Учителя школы создают условия для успешного продвижения ребёнка в рамках образовательного процесса, обеспечивают многообразие организационно-учебных и внеучебных форм освоения программы, формируют учебную деятельность младших школьников, организуют постановку учебных целей, создавая условия для их «присвоения» и самостоятельной конкретизации учениками; побуждают и поддерживают детские инициативы, направленные на поиск средств и способов достижения учебных целей; организуют усвоение знаний посредством коллективных форм учебной работы; осуществляют функции контроля и оценки, постепенно передавая их ученикам); создают условия для продуктивной творческой деятельности ребенка, поддерживают детские инициативы и помогают в их осуществлении; обеспечивают презентацию и социальную оценку результатов творчества учеников через выставки, конкурсы, фестивали, детскую периодическую печать и т. п.; создают пространство для социальных практик младших школьников и приобщают их к общественно значимым делам.

Классные руководители осуществляют индивидуальное или групповое педагогическое сопровождение образовательного процесса.

Воспитатели отвечают за организацию условий, при которых ребенок может освоить внеучебное пространство, как пространство взаимоотношений и взаимодействия между людьми.

Администрация обеспечивает условия для эффективной работы специалистов, осуществляет контроль и текущую организационную работу.

Психолого-медико-педагогическая комиссия (ПМПК) - служба сопровождения (психолог, логопед, социальный педагог, фельдшер, опытные педагоги), направлена на обеспечение комфортности образовательного процесса, коррекции учебных затруднений обучающихся, эффективности воспитательного взаимодействия со школьниками.

Таким образом, в МБОУ «СШ № 24» созданы условия для обучения и воспитания детей, склонных к активному интеллектуальному и творческому труду, формированию широко образованной интеллектуальной личности, готовой к творческой и исследовательской деятельности. Реализуя гарантированное государством право на получение образования, школа предоставляет обучающимся возможность получить универсальное образование. Углубление в школе НОО отсутствует, обеспечивается государственный образовательный минимум и создаётся база для успешной самореализации личности и успешной профилизации в дальнейшем (в школе СОО).

Количество педагогических работников, обучающихся в ВУЗах, имеющих ученую степень, ученое звание, укомплектованность организации кадрами.

МБОУ «СШ № 24» полностью укомплектована педагогическими кадрами. Все учителя имеют высшее или среднее специальное педагогическое образование. Один учитель обучается в вузе. Многие педагоги имеют отраслевые награды

Министерства образования и науки РФ, Красноярского края, награждены почетными грамотами и благодарственными письмами Главы города, Главы администрации г.Норильска.

Система работы по повышению квалификации и переподготовке педагогических работников и ее результативность.

Повышение квалификации педагогических работников осуществляется по заранее подготовленному плану исходя из данных мониторинга качества предоставления образовательных услуг, качества образовательных результатов обучающихся и прочих показателей оценки качества образования, а также с учетом образовательных запросов обучающихся и предпочтений самих учителей. Разрабатывается план работы по повышению квалификации педагогических работников на год, который содержит мониторинговые исследования и непосредственно мероприятия по повышению квалификации: посещения уроков учителей с последующим подробным анализом, организация работы предметных кафедр по повышению педагогического мастерства учителей, подготовка к профессиональным конкурсам, участие в подготовке педагогических советов, семинаров на уровне школы, посещение мероприятий в рамках ГМО (дистанционно). Дистанционное участие в работе ГМО (выступления, проведение семинаров по обобщению опыта), посещения городских мастер-классов, методических семинаров, совещаний, круглых столов, посещение открытых уроков, внеклассных мероприятий в рамках городских профессиональных конкурсов, Дней открытых дверей в пилотных образовательных учреждениях, прохождение курсов ПК в Норильском филиале ИПКРО г.Красноярска, дистанционных КПК.

Несмотря на то, что минимальным требованием к учителю является обязательное прохождение курсов повышения квалификации один раз в три года, многие педагоги повышают свою квалификацию по тому или иному направлению гораздо чаще, а некоторые учителя ежегодно.

Направлением инновационной деятельности МБОУ «СШ № 24» является совершенствование системно-деятельностного подхода в организации урока. Несмотря на то, что педагоги нашего образовательного учреждения добились немалых успехов в освоении данной технологии, еще остаются проблемы в совершенствовании данного подхода, которые необходимо решать. Не менее важной частью инновационной работы является освоение проектно-исследовательских методик. Особое место в деятельности школе занимает социальное проектирование. Инновационные подходы к организации образовательной деятельности педагоги МБОУ «СШ № 24» успешно демонстрируют в педагогическом сообществе через проведение открытых уроков и внеклассных мероприятий.

Использование и совершенствование образовательных технологий.

Учителя активно используют эффективные инновационные образовательные технологии, такие как проблемный метод обучения, здоровьесберегающая (Л. Базарный), технология воспитания (Щуркова И.), технология электронного портфолио (Губайдуллина), методика организации исследовательской деятельности младшего школьника (П.Савенков), метод проектов, педагогика сотрудничества (Полат Е.), «Интенсификация обучения на основе схемных и знаковых моделей учебного материала» (В.Ф. Шаталов), проблемно-модульное обучение (В.Чошанов), интегральная (Гузеев В.), РКМЧП (технология критического мышления через чтение и письмо), «Преподавание литературы как предмета, формирующего

человека» (Е.И.Ильин), ИКТ разных авторов.

Всеми педагогами МБОУ «СШ № 24» признано, что наибольшую эффективность сегодня имеют технологии деятельностного метода обучения в соответствии с требованиями образовательных стандартов нового поколения. Существует и ряд проблем в деле освоения наиболее эффективных способов обучения. В результате апробации вышеперечисленных подходов учителя пришли к выводу об отсутствии универсальных системно-деятельностных методик и технологий для предметов разных дисциплин. Возникает необходимость выбора или интеграции разных СД методик в соответствии с профилем. Предлагаемые сегодня УМК все-таки не соответствуют требованиям ФГОС или соответствуют частично. В данных условиях остро возрастает необходимость в специалистах, владеющих инструментом (функциональным опытом) организации коллективной мыследеятельности, системно-деятельностного обучения в рамках любой образовательной программы (на материале любого учебника, УМК).

Система работы с одаренными детьми.

Выявление, поддержка, развитие и социализация одаренных детей становится одной из приоритетных задач современного образования в России, поскольку от ее решения зависит интеллектуальный и экономический потенциал государства. С целью совершенствования системы работы с одаренными детьми и создания условий по выявлению, развитию и поддержке одаренных детей в МБОУ «СШ № 24» разработана программа «Одаренные дети». Программа «Одаренные дети» призвана реализовать основные положения Декларации прав ребёнка, Закона РФ «Об образовании», направленные на развитие ребёнка. Программа находится в числе приоритетных направлений деятельности школы и служит основой сотрудничества и консолидации её с родителями и общественностью. Основной формой работы являются индивидуально-групповые занятия по подготовке к олимпиадам, научным конференциям. В школе созданы все условия для участия детей в конкурсах и олимпиадах различного уровня. Деятельность направлена на выявление и развитие одаренности обучающихся, исследовательскую деятельность обучающихся, развитие логического и алгоритмического мышления, развитие пространственного мышления, развитие творчества, закрепление математических навыков, закрепление навыков чтения, работа с информацией и т.д.

Подведение итогов и обсуждение результатов мероприятий осуществляются в разных формах: совещания при директоре, заседания педагогического и методического советов, в виде решений педагогического совета, размещённых на сайте презентаций, приказов, инструкций, рекомендаций, резолюций, родительских собраний и т.д.

Активно внедряя инновационные программы и решая научно-методические проблемы педагогический коллектив школы, осваивает и успешно апробирует в педагогической практике самые современные и актуальные педагогические технологии: здоровьесберегающие, развивающего обучения, индивидуально-ориентированной системы обучения, коллективного способа обучения, способа диалектического обучения, метода проектного обучения, ИКТ-технологии и др.

Учитывая особенности внешней среды в образовательном пространстве МБОУ «СШ № 24» и проанализировав социальный запрос, возможности ОУ и запросов родителей для обучающихся начальной школы организованы группы продленного дня. Дети, посещающие ГПД, обеспечиваются двухразовым горячим питанием; предусмотрены прогулки и подвижные игры на воздухе. Расписание

работы кружков школы учитывает требования к режиму работы ГПД. Во 2 половине дня с детьми проводятся развивающие занятия по различным направлениям в рамках ФГОС. Дополнительное образование в МБОУ «СШ № 24» создано в целях формирования единого образовательного пространства для повышения качества образования и реализации процесса становления личности в разнообразных развивающих средах. Развитию способностей и талантов школьников содействуют творческие объединения дополнительного образования художественно - эстетического и спортивного направлений. В процессе посещения данных объединений дети приобретают познавательные, коммуникативные, социально-этические, культурологические, музыкально-развивающие, творческие, ценностно-мировоззренческие, речевые компетентности. Реализация физкультурно-спортивных программ способствует приобретению учениками оздоровительно-реабилитационной, двигательной компетентностей. Кроме того, внеурочная деятельность организуется в различных формах: экскурсии, секции, круглые столы, конференции, диспуты, школьные научные общества, олимпиады, соревнования, поисковые и научные исследования, творческие лаборатории, общественно полезные практики и т.д.

Обучающиеся и родители принимают участие в формировании внутришкольной жизни через конференции, олимпиады, родительские собрания, экскурсии, дистанционную связь с МБОУ «СШ № 24».

Предназначение школы как социального института представлено в «Типовом Положении об общеобразовательном учреждении». В данном разделе Программы будет представлено предназначении МБОУ «СШ № 24» и основные средства его реализации, дана характеристика социального заказа на образовательные услуги и показано его влияние на деятельность учреждения. Социальный заказ на образование - это отражение интересов, тех сторон, чьи интересы, потребности удовлетворяются в процессе деятельности школы.

Основные компоненты:

- Государственный заказ (определяется нормативными документами, для общеобразовательных учреждений государственным образовательным стандартом);
- Индивидуальный заказ учреждения;
- Потребности обучающихся (выявляются по результатам опросов, анкетирования обучающихся и экспертных оценок педагогов);
- Ожидание родителей (определяются в ходе бесед, социологических исследований, анкетирования и т.п.);
- Профессионально-педагогические потребности педагогов (выявляются в процессе бесед, анкетирования, опросов, публичного обсуждения школьных проблем).

Разработаны основные вопросы мониторинга о предназначении МБОУ «СШ № 24»:

- к чему, прежде всего, предъявлялись требования: к результатам работы школы, к содержанию образования, набору предметов, изучаемых в учреждении, характеру образовательного процесса, условиям пребывания ребенка в школе, комфортности образовательной среды;
- как можно оценить работу по выполнению заказа, в какой мере заказчики были удовлетворены уровнем работы школы, исполнением заказа;
- появились ли в последнее время новые заказчики, изменялся ли за последнее время характер социального заказа школе, и если изменился, то как;

- как мы справляемся с сегодняшним социальным заказом на образование, как оценивают работу школы различные заказчики.

При прогнозировании социального заказа определены следующие критерии:

- как может измениться состав заказчиков нашей школы, какие новые группы заказчиков могут появиться;
- как может измениться характер предъявляемых школе требований и способ их предъявления;
- какие дополнительные ресурсы понадобятся школе для выполнения нового социального заказа и какие возможности открываются в связи с этим.

Администрация МБОУ «СШ № 24» знакомит обучающихся и их родителей (законных представителей) как участников образовательного процесса:

- с уставом и другими документами, регламентирующими осуществление образовательного процесса в школе;
- с их правами и обязанностями в части формирования и реализации основной образовательной программы начального общего образования, установленными законодательством Российской Федерации и уставом образовательного учреждения.

Права и обязанности родителей (законных представителей) обучающихся в части, касающейся участия в формировании и обеспечении освоения своими детьми основной образовательной программы начального общего образования, будут закрепляться в заключённом между ними и образовательным учреждением договоре, отражающем ответственность субъектов образования за конечные результаты освоения основной образовательной программы.

3.3.2. ПСИХОЛОГО-ПЕДАГОГИЧЕСКИЕ УСЛОВИЯ РЕАЛИЗАЦИИ ОСНОВНОЙ ОБРАЗОВАТЕЛЬНОЙ ПРОГРАММЫ

Непременным условием реализации требований Стандарта является создание в образовательном учреждении психолого-педагогических условий, обеспечивающих:

- преемственность содержания и форм организации образовательного процесса по отношению к дошкольному образованию с учётом специфики возрастного психофизического развития обучающихся;
- формирование и развитие психолого-педагогической компетентности участников образовательного процесса;
- вариативность направлений и форм, а также диверсификацию уровней психолого-педагогического сопровождения участников образовательного процесса;
- дифференциацию и индивидуализацию обучения.

В МБОУ «СШ № 24» организована работа социально-психолого-педагогической службы, которая направлена на психологическую поддержку участников образовательного процесса.

Психолого-педагогическое сопровождение участников образовательного процесса на начальном уровне общего образования представлено системой мероприятий, которые реализуют службы сопровождения. В образовательном учреждении работает педагог-психолог, учитель-логопед, социальный педагог, дефектолог, опытные педагоги.

Можно выделить следующие уровни психолого-педагогического сопровождения: индивидуальное, групповое, на уровне класса, на уровне

школы.

Основными формами психолого-педагогического сопровождения являются:

- диагностика, направленная на выявление особенностей статуса школьника.
- консультирование педагогов и родителей, которое осуществляется учителем и психологом с учётом результатов диагностики, а также администрацией образовательного учреждения;
- профилактика, экспертиза, развивающая работа, просвещение, коррекционная работа, осуществляемая в течение всего учебного времени.

К основным направлениям психолого-педагогического сопровождения относятся:

- сохранение и укрепление психологического здоровья;
- мониторинг возможностей и способностей обучающихся;
- психолого-педагогическую поддержку участников образовательного процесса;
- формирование у обучающихся ценности здоровья и безопасного образа жизни;
- развитие экологической культуры;
- выявление и поддержку детей с особыми образовательными потребностями;
- формирование коммуникативных навыков в разновозрастной среде и среде сверстников;
- поддержку детских объединений и ученического самоуправления;
- выявление и поддержку одарённых детей.

Цель работы социально-психолого-педагогической службы: оказание помощи социально-психолого-педагогического характера участникам образовательного процесса.

Задачи социально-психолого-педагогической службы:

- помощь в решении задач и проблем, связанных с профилактикой, диагностикой и коррекцией трудностей в развитии, обучении, воспитании школьников, их поведения и социальной адаптации;
- отслеживание психолого-педагогического статуса учащегося, динамики его развития;
- разработка и внедрение развивающих личностно-ориентированных программ, направленных на устранение отклонений в развитии обучающихся;
- формирование у детей, их родителей, педагогов общей психологической культуры с помощью лекций, бесед, тренингов;
- оказание помощи и поддержки детям в адаптационный период;
- изучение психологических особенностей детей, их интересов, способностей и склонностей с целью обеспечения индивидуального подхода, оказание помощи в личностном и профессиональном самоопределении;
- работа по созданию благоприятного психологического климата в школе;
- сопровождение первоклассников в адаптационный период;
- периодическая диагностика с целью выявления детей с недостаточной учебной мотивацией и слабым развитием познавательных интересов;
- коррекция выявленных недостатков;
- индивидуальное консультирование всех участников образовательного процесса.

Комплекс мер, направленных на создание условий для гармоничного развития ребенка, охрану и укрепление его здоровья, включает следующие направления:

Нормализация учебной нагрузки:

- разработка методов комплексной психолого-физиологической диагностики «школьной зрелости»;
- разработка и постоянное обновление комплексных методик физиолого-гигиенической и психологической оценки и мониторинга педагогических инноваций;
- осуществление строгого государственно-общественного контроля (процедуры лицензирования, экспертизы программ, учебных пособий и технологий) на основе психофизиологических, гигиенических требований и СанПиНов, согласованных с органами управления образования.

Формирование ценности здоровья и здорового образа жизни в деятельности школы:

- разработка и реализация вариативных социальных и образовательных программ, направленных на формирование ценности здоровья и здорового образа жизни;
- изменение содержания и форм физического воспитания, превращение его в действительную меру охраны здоровья и гармонизации личности;
- реализация системы мер, направленных на профилактику алкоголизма и наркомании, охрану репродуктивного здоровья;
- привлечение семьи к работе по формированию культуры здоровья.

Повышение квалификации педагогических кадров в вопросах охраны и укрепления здоровья обучающихся, на обеспечение полноценного развития обучающегося в образовательном процессе.

Поддержка инновационных программ, направленных на охрану и укрепление здоровья обучающихся, их полноценное развитие.

Создание адаптивной образовательной среды для обучающихся, имеющих ограниченные возможности здоровья и проблемы в развитии, которая должна быть направлена на раннюю диагностику и коррекцию, последовательную социализацию и интеграцию этих обучающихся в школу; разработка нормативно-правовой и методической базы для работы в школе с обучающимися, имеющими особенности развития.

Создание системы и механизмов общественной поддержки реализации программы формирования культуры здорового и безопасного образа жизни в школе, оценки ее результатов.

3.3.3. ФИНАНСОВОЕ ОБЕСПЕЧЕНИЕ РЕАЛИЗАЦИИ ОСНОВНОЙ ОБРАЗОВАТЕЛЬНОЙ ПРОГРАММЫ

Финансовое обеспечение реализации основной образовательной программы начального общего образования опирается на исполнение расходных обязательств, обеспечивающих конституционное право граждан на бесплатное и общедоступное общее образование. Объем действующих расходных обязательств отражается в задании учредителя по оказанию государственных (муниципальных) образовательных услуг в соответствии с требованиями федеральных государственных образовательных стандартов общего образования.

Задание учредителя обеспечивает соответствие показателей объёмов и качества предоставляемых образовательным учреждением услуг (выполнения работ) размерам направляемых на эти цели средств бюджета.

Финансовое обеспечение задания учредителя по реализации основной образовательной программы начального общего образования осуществляется на основе нормативного подушевого финансирования. Введение нормативного подушевого финансирования определяет механизм формирования расходов и доведения средств на реализацию государственных гарантий прав граждан на получение общедоступного и бесплатного общего образования в соответствии с требованиями Стандарта.

Применение принципа нормативного подушевого финансирования на уровне образовательного учреждения заключается в определении стоимости стандартной (базовой) бюджетной образовательной услуги в образовательном учреждении не ниже уровня фактически сложившейся стоимости в предыдущем финансовом году.

Региональный расчётный подушевой норматив - это минимально допустимый объём финансовых средств, необходимых для реализации основной образовательной программы в учреждениях данного региона в соответствии со Стандартом в расчёте на одного обучающегося в год, определяемый отдельно для образовательных учреждений, расположенных в городской и сельской местности.

Органы местного самоуправления могут устанавливать дополнительные нормативы финансирования образовательных учреждений за счёт средств местных бюджетов сверх установленного регионального подушевого норматива.

Региональный расчётный подушевой норматив должен покрывать следующие расходы на год:

- оплату труда работников образовательных учреждений с учётом районных коэффициентов к заработной плате, а также отчисления;
- расходы, непосредственно связанные с обеспечением образовательного процесса (приобретение учебно-наглядных пособий, технических средств обучения, расходных материалов, канцелярских товаров, оплату услуг связи в части расходов, связанных с подключением к информационной сети Интернет и платой за пользование этой сетью);
- иные хозяйственные нужды и другие расходы, связанные с обеспечением образовательного процесса (обучение, повышение квалификации педагогического и административно-управленческого персонала образовательных учреждений, командировочные расходы и др.), за исключением расходов на содержание зданий и коммунальных расходов, осуществляемых из местных бюджетов.

В соответствии с расходными обязательствами органов местного самоуправления по организации предоставления общего образования в расходы местных бюджетов могут также включаться расходы, связанные с организацией подвоза обучающихся к образовательным учреждениям и развитием сетевого взаимодействия для реализации основной образовательной программы начального общего образования.

Реализация принципа нормативного подушевого финансирования осуществляется на трёх следующих уровнях:

- межбюджетных отношений (бюджет субъекта РФ - муниципальный бюджет);
- внутрибюджетных отношений (муниципальный бюджет - образовательное учреждение);

- образовательного учреждения.

Порядок определения и доведения до общеобразовательных учреждений бюджетных ассигнований, рассчитанных с использованием нормативов бюджетного финансирования на одного обучающегося, должен обеспечить нормативно-правовое закрепление на региональном уровне следующих положений:

- неуменшение уровня финансирования по статьям расходов, включённым в величину регионального расчётного подушевого норматива (заработная плата с начислениями, прочие текущие расходы на обеспечение материальных затрат, непосредственно связанных с учебной деятельностью общеобразовательных учреждений);

- возможность использования нормативов не только на уровне межбюджетных отношений (бюджет региона - бюджеты муниципальных районов и городских округов), но и на уровне внутривнутрибюджетных отношений (муниципальный бюджет - общеобразовательное учреждение) и образовательного учреждения.

В связи с требованиями Стандарта при расчёте регионального подушевого норматива должны учитываться затраты рабочего времени педагогических работников образовательных учреждений на урочную и внеурочную деятельность, включая все виды работ (учебная, воспитательная, методическая и т.п.), входящие в трудовые обязанности конкретных педагогических работников.

Формирование фонда оплаты труда образовательного учреждения осуществляется в пределах объёма средств образовательного учреждения на текущий финансовый год, определённого в соответствии с региональным расчётным подушевым нормативом, количеством обучающихся и соответствующими поправочными коэффициентами, и отражается в смете образовательного учреждения.

Справочно: в соответствии с установленным порядком финансирования оплаты труда работников образовательных учреждений:

- фонд оплаты труда образовательного учреждения состоит из базовой части и стимулирующей части. Рекомендуемый диапазон стимулирующей части фонда оплаты труда - от 20 до 40%. Значение стимулирующей части определяется общеобразовательным учреждением самостоятельно;

- базовая часть фонда оплаты труда обеспечивает гарантированную заработную плату руководителей, педагогических работников, непосредственно осуществляющих образовательный процесс, учебно-вспомогательного и младшего обслуживающего персонала образовательного учреждения;

- рекомендуемое оптимальное значение объёма фонда оплаты труда педагогического персонала - 70% от общего объёма фонда оплаты труда. Значение или диапазон фонда оплаты труда педагогического персонала определяется самостоятельно общеобразовательным учреждением;

- базовая часть фонда оплаты труда для педагогического персонала, осуществляющего учебный процесс, состоит из общей части и специальной части;

- общая часть фонда оплаты труда обеспечивает гарантированную оплату труда педагогического работника исходя из количества проведённых им учебных часов и численности обучающихся в классах.

Размеры, порядок и условия осуществления стимулирующих выплат определяются в локальных правовых актах образовательного учреждения и (или) в коллективных договорах. В локальных правовых актах о стимулирующих выплатах должны быть определены критерии и показатели результативности и качества,

разработанные в соответствии с требованиями Стандарта к результатам освоения основной образовательной программы начального общего образования. В них включаются: динамика учебных достижений обучающихся, активность их участия во внеурочной деятельности; использование учителями современных педагогических технологий, в том числе здоровьесберегающих; участие в методической работе, распространение передового педагогического опыта; повышение уровня профессионального мастерства и др.9.

Образовательное учреждение самостоятельно определяет и отражает в своих локальных актах:

- соотношение базовой и стимулирующей частей фонда оплаты труда;
- соотношение фонда оплаты труда педагогического, административно-управленческого и учебно-вспомогательного персонала;
- соотношение общей и специальной частей внутри базовой части фонда оплаты труда;
- порядок распределения стимулирующей части фонда оплаты труда в соответствии с региональными и муниципальными нормативными актами.

В распределении стимулирующей части фонда оплаты труда предусматривается участие органов самоуправления (общественного совета ОУ).

Для обеспечения требований Стандарта на основе проведённого анализа материально-технических условий реализации основной образовательной программы начального общего образования образовательное учреждение:

1) проводит экономический расчёт стоимости обеспечения требований Стандарта по каждой позиции;

2) устанавливает предмет закупок, количество и стоимость пополняемого оборудования, а также перечень работ для обеспечения требований к условиям реализации ООП;

3) определяет величину затрат на обеспечение требований к условиям реализации ООП;

4) соотносит необходимые затраты с региональным (муниципальным) графиком внедрения Стандарта и определяет распределение по годам освоения средств на обеспечение требований к условиям реализации ООП в соответствии со Стандартом;

5) определяет объёмы финансирования, обеспечивающие реализацию внеурочной деятельности обучающихся, включённой в основную образовательную программу образовательного учреждения (механизмы расчёта необходимого финансирования представлены в материалах Минобрнауки «Модельная методика введения нормативного подушевого финансирования реализации государственных гарантий прав граждан на получение общедоступного и бесплатного общего образования» (утверждена Минобрнауки 22.11.2007), «Новая система оплаты труда работников образования. Модельная методика формирования системы оплаты труда и стимулирования работников государственных образовательных учреждений субъектов Российской Федерации и муниципальных образовательных учреждений» (утверждена Минобрнауки 22.11.2007), а также в письме Департамента общего образования «Финансовое обеспечение внедрения ФГОС. Вопросы-ответы», в котором предложены дополнения к модельным методикам в соответствии с требованиями ФГОС);

б) разрабатывает финансовый механизм интеграции между общеобразовательным учреждением и учреждениями дополнительного образования

детей, а также другими социальными партнёрами, организующими внеурочную деятельность обучающихся, и отражает его в своих локальных актах. При этом учитывается, что взаимодействие может осуществляться:

- на основе договоров на проведение занятий в рамках кружков, секций, клубов и др. по различным направлениям внеурочной деятельности на базе школы (учреждения дополнительного образования, клуба, спортивного комплекса и др.);
- за счёт выделения ставок педагогов дополнительного образования, которые обеспечивают реализацию для обучающихся в общеобразовательном учреждении широкого спектра программ внеурочной деятельности.

3.3.4. МАТЕРИАЛЬНО-ТЕХНИЧЕСКИЕ УСЛОВИЯ РЕАЛИЗАЦИИ ОСНОВНОЙ ОБРАЗОВАТЕЛЬНОЙ ПРОГРАММЫ

Материально-техническая база образовательного учреждения должна быть приведена в соответствие с задачами по обеспечению реализации основной образовательной программы образовательного учреждения и созданию соответствующей образовательной и социальной среды.

Для этого образовательное учреждение разрабатывает и закрепляет локальным актом перечни оснащения и оборудования образовательного учреждения.

Критериальными источниками оценки учебно-материального обеспечения образовательного процесса являются требования Стандарта, требования и условия Положения о лицензировании образовательной деятельности, утверждённого постановлением Правительства Российской Федерации от 16.03.2011 № 174, а также соответствующие приказы и методические рекомендации, в том числе:

- постановление Федеральной службы по надзору в сфере защиты прав потребителей и благополучия человека от 29.12.2010 № 189, СанПиН 2.4.2.2821-10 «Санитарно-эпидемиологические требования к условиям и организации обучения в общеобразовательных учреждениях»;
- приказ Минобрнауки России от 04.10.2010 № 986 «Об утверждении федеральных требований к образовательным учреждениям в части минимальной оснащённости учебного процесса и оборудования учебных помещений»;
- приказ Минобрнауки России от 23.06.2010 № 697 «Об утверждении федеральных требований к образовательным учреждениям в части охраны здоровья обучающихся, воспитанников»;
- перечни рекомендуемой учебной литературы и цифровых образовательных ресурсов;
- аналогичные перечни, утверждённые региональными нормативными актами и локальными актами образовательного учреждения, разработанные с учётом особенностей реализации основной образовательной программы в образовательном учреждении.

В соответствии с требованиями Стандарта для обеспечения всех предметных областей и внеурочной деятельности образовательное учреждение, реализующее основную образовательную программу начального общего образования, должно быть обеспечено мебелью, офисным освещением, хозяйственным инвентарём и оборудовано:

- учебными кабинетами с автоматизированными рабочими местами

обучающихся и педагогических работников;

- помещениями для занятий естественно-научной деятельностью, моделированием, техническим творчеством, иностранными языками;
- помещениями (кабинетами, мастерскими, студиями) для занятий музыкой, хореографией и изобразительным искусством;
- помещениями библиотек с рабочими зонами, оборудованными читальными залами и книгохранилищами, обеспечивающими сохранность книжного фонда, медиатекой;
- актовым залом;
- спортивными сооружениями (комплексами, залами, бассейнами, стадионами, спортивными площадками, тирами), оснащёнными игровым, спортивным оборудованием и инвентарём;
- помещениями для питания обучающихся, а также для хранения и приготовления пищи, обеспечивающими возможность организации качественного горячего питания, в том числе горячих завтраков;
- помещениями медицинского назначения;
- административными и иными помещениями, оснащёнными необходимым оборудованием, в том числе для организации учебного процесса с детьми-инвалидами и детьми с ограниченными возможностями здоровья;
- гардеробами, санузлами, местами личной гигиены;
- участком (территорией) с необходимым набором оснащённых зон.

Образовательное учреждение должно располагать комплектом средств обучения, поддерживаемых инструктивно-методическими материалами и модулем программы повышения квалификации по использованию комплекта в образовательном процессе, обеспечивающим реализацию основных образовательных программ в соответствии с требованиями Стандарта.

Состав комплекта средств обучения должен объединять как современные (инновационные) средства обучения на базе цифровых технологий, так и традиционные - средства наглядности (печатные материалы, натуральные объекты, модели), а также лабораторное оборудование, приборы и инструменты для проведения натуральных экспериментов и исследований, расходные материалы и канцелярские принадлежности.

Состав комплекта должен формироваться с учётом:

- возрастных, психолого-педагогических особенностей обучающихся;
- его необходимости и достаточности;
- универсальности (возможности применения одних и тех же средств обучения для решения комплекса задач в учебной и внеурочной деятельности, в различных предметных областях, а также при использовании разнообразных методик обучения);
- необходимости единого интерфейса подключения и обеспечения эргономичного режима работы участников образовательного процесса;
- согласованности совместного использования (содержательной, функциональной, программной и пр.).

Инновационные средства обучения должны содержать:

- аппаратную часть, включающую: модуль масштабной визуализации, управления и тиражирования информации, организации эффективного взаимодействия всех участников образовательного процесса; документ-камеру,

модульную систему экспериментов и цифровой микроскоп, систему контроля и мониторинга качества знаний;

- программную часть, включающую многопользовательскую операционную систему и прикладное программное обеспечение;

- электронные образовательные ресурсы по предметным областям.

Оценка материально-технических условий реализации основной образовательной программы в образовательном учреждении может быть осуществлена по следующей форме:

Оценка материально-технических условий реализации основной образовательной программы

№ п/п	Требования ФГОС, нормативных и локальных актов	Необходим о/ имеется в наличии
1	Учебные кабинеты с автоматизированными рабочими местами обучающихся и педагогических работников.	1/1
2	Помещения для занятий естественно-научной деятельностью, моделированием, техническим творчеством, иностранными языками.	5/5
3	Помещения для занятий музыкой, хореографией и изобразительным искусством	3/3

Компоненты оснащения	Необходимое оборудование и оснащение	Необходим о/имеется в наличии
<p>1. Компоненты оснащения учебного кабинета начальной школы</p>	<p>1.1. Нормативные документы, программно-методическое обеспечение, локальные акты: 1.2. Учебно-методические материалы: 1.2.1. УМК «Школа России» 1.2.2. Дидактические и раздаточные материалы по всем предметам 1.2.3. Аудиозаписи, слайды по содержанию учебного предмета, ЭОР: по математике, литературному чтению, окружающему миру. 1.2.4. Традиционные и инновационные средства обучения, компьютерные, информационно-коммуникационные средства: компьютеры, принтеры, интерактивные доски 1.2.5. Учебно-практическое. Компьютерные и информационно - коммуникативные средства Электронные учебные пособия: Электронное приложение к учебнику «Математика», 1, 2 классы (Диск CD-ROM), издательство «Учитель». Технические средства 1. Классная доска с набором приспособлений для крепления таблиц. 2. Интерактивная доска. 3. Персональный компьютер с принтером. 4. Ксерокс. 5. Фотокамера, видекамера. Учебно-практическое и учебно-лабораторное оборудование 1. Наборы счётных палочек. 2. Наборы муляжей овощей и фруктов. 3. Набор предметных картинок. 4. Наборное полотно. 5. Строительный набор, содержащий геометрические тела. 6. Демонстрационная оцифрованная линейка. 7. Демонстрационный чертёжный треугольник. 8. Демонстрационный циркуль.</p>	<p>+ +</p>
<p>2. Компоненты оснащения методического кабинета начальной школы</p>	<p>2.1. Нормативные документы федерального, регионального и муниципального уровней, локальные акты: <i>все по списку</i> 2.2. Документация ОУ. 2.3. Комплекты диагностических материалов: адаптация к школе, познавательная сфера, психологические диагностики, мониторинг. 2.4. Базы данных: ОД, неуспевающие, награды, адаптация. 2.5. Материально-техническое оснащение: Электронные учебные пособия: Электронное приложение к учебнику «Математика», 2 класс (Диск CD-ROM), авторы С.И Волкова, М.К. Антошин, Н.В. Сафонова.</p>	<p>+ + + + + + +</p>
<p>3. Компоненты оснащения физкультурного искусствам.</p>	<p>Технические средства обучения Музыкальный центр Аудиозаписи</p>	<p></p>
<p>искусством.</p>	<p>искусством.</p>	<p></p>

зала для начальных классов	Учебно-практическое оборудование	+
	Бревно гимнастическое напольное	+
	Козел гимнастический	+
	Канат для лазанья	+
	Переключатель гимнастический (пристеночный)	+
	Стенка гимнастическая	+
	Скамейка гимнастическая жесткая (длиной 4 м)	+
	Комплект навесного оборудования (переключатель, мишени для метания, тренировочные баскетбольные щиты)	+
	Мячи: набивные весом 1 кг, малый мяч(мягкий), баскетбольные, волейбольные, футбольные	+
	Палка гимнастическая	+
	Скакалка детская	+
	Мат гимнастический	+
	Гимнастический подкидной мостик	+
	Кегли	+
	Обруч пластиковый детский	+
	Планка для прыжков в высоту	+
	Стойка для прыжков в высоту	+
	Флажки: разметочные с опорой, стартовые	+
	Лента финишная	
	Рулетка измерительная	
Набор инструментов для подготовки прыжковых ям		
Льжи детские (с креплениями и палками)		
Щит баскетбольный тренировочный		
Сетка для переноски и хранения мячей		
Сетка волейбольная		

Материально-технические условия обеспечения основной образовательной программы

МАТЕМАТИКА

Наименование объектов и средств материально-технического обеспечения	Примечания
Книгопечатная продукция	
Моро М.И. и др. Математика: Программа: 1-4 классы.	В программе определены цели и задачи курса, рассмотрены особенности содержания и результаты его освоения; представлены содержание начального обучения математике, тематическое планирование с характеристикой основных видов деятельности обучающихся, описано материально-техническое обеспечение образовательного процесса.
Учебники 1. Моро М.И., Степанова С.В., Волкова С.И. Математика: Учебник: 1-4 класс: В 2 ч.: Ч.1. 2. Моро М.И., Степанова С.В., Волкова С.И. Математика: Учебник: 1-4 класс: В 2 ч.: Ч.2.	В учебниках представлена система учебных задач, направленных на формирование и последовательную отработку универсальных учебных действий, развитие логического и алгоритмического мышления, пространственного воображения и математической речи обучающихся. Многие задания содержат ориентировочную основу действий, что позволяет ученикам самостоятельно ставить учебные цели, искать и использовать необходимые средства и способы их достижения, контролировать и оценивать ход и результаты собственной деятельности.
Рабочие тетради 1. Моро М.И., Волкова С.И. Математика: Рабочая	Рабочие тетради предназначены для организации самостоятельной деятельности обучающихся. В них представлена система разнообразных заданий для закрепления полученных знаний и

тетрадь: 4 класс: В 2 ч.: Ч.1. 2. Моро М.И., Волкова С.И. Математика: Рабочая тетрадь: 4 класс: В 2 ч.: Ч.2.	отработки универсальных учебных действий. Задания в тетрадях располагаются в полном соответствии с содержанием учебников. Рабочие тетради предназначены для организации самостоятельной деятельности обучающихся. В них представлена система разнообразных заданий для закрепления полученных знаний и отработки универсальных учебных действий. Задания в тетрадях располагаются в полном соответствии с содержанием учебников.
Проверочные работы 1. Волкова С.И. Математика: Проверочные работы: 4 класс.	Пособия содержат тексты самостоятельных проверочных работ и предметные тесты двух видов (тесты с выбором правильного ответа и тесты-высказывания с пропусками чисел, математических знаков или терминов). Проверочные работы составлены по отдельным, наиболее важным вопросам изучаемой темы. Тесты обеспечивают итоговую самопроверку знаний по всем изученным темам.
Тетради с заданиями высокого уровня сложности 1. Моро М.И., Волкова С.И. Для тех, кто любит математику: 4 класс.	Тетради имеют печатную основу и включают задания высокого уровня сложности. Выполнение таких заданий способствует формированию умений самостоятельно получать новые знания, расширяет область применения знаний, полученных на уроках математики, повышает интерес младших школьников к изучению предмета. Тетради содержат материал для организации дифференцированного обучения.
Методические пособия для учителя 1. Бантова М.А., Бельтюкова Г.В., Степанова С.В. Математика: Методическое пособие: 4 класс.	В пособиях раскрывается содержание изучаемых математических понятий, их взаимосвязи, связи математики с окружающей действительностью, рассматривается использование математических методов для решения учебных и практических задач, дается психологическое и дидактическое обоснование методических вопросов и подходов к формированию умения учиться. Теоретические выкладки сопровождаются ссылками на соответствующие фрагменты учебников. Пособия содержат разработки некоторых уроков по отдельным темам. Пособия для учителей содержат наиболее эффективные устные упражнения к каждому уроку учебника. Выполнение включенных в пособия упражнений повышает мотивацию, побуждает обучающихся решать поставленные учебнопознавательные задачи, переходить от известного к неизвестному, расширять и углублять знания, осваивать новые способы действий.
Дидактические материалы 1. Волкова С.И. Математика: Устные упражнения: 4 класс.	В пособиях представлены задачи комбинаторного характера, которые по своим сюжетам приближены к конкретным жизненным ситуациям. Содержание пособия направлено на формирование умений ориентироваться в окружающей действительности и из предложенных вариантов решения задач выбирать наиболее оптимальный.
Пособия для факультативного курса Волкова С.И., Пчелкина О.Л. Математика и конструирование: 4 класс.	Содержание пособий для обучающихся расширяет и углубляет геометрический материал основного курса математики. Задания направлены на развитие пространственного воображения, элементов алгоритмического и конструкторского мышления, формирование графической грамотности, совершенствование практических действий с чертёжными инструментами.
Пособия для работы кружков 1.Останина Е.Е.Секреты великого комбинатора: комбинаторика для детей.	Пособие содержит исторические сведения о возникновении и развитии чисел, о происхождении единиц измерения величин; краткие методические рекомендации для организации внеклассных занятий. Материал пособия в доступной и занимательной форме знакомит обучающихся с элементами комбинаторики, логики, теории вероятностей.
Печатные пособия	
Разрезной счётный материал по математике (Приложение к учебнику 4 класса).	Разрезной материал предназначен для организации самостоятельной практической работы детей, используется на протяжении всего первого года обучения. Включает карточки (цифры, математические знаки), наборы (предметные картинки, геометрические фигуры,

	монеты, полоски для измерения длины), материал для математических игр («Круговые примеры», «Домино с картинками и цифрами»), заготовки для изготовления индивидуального наборного полотна.
Моро М.И., Волкова С.И., Степанова С.В. Математика. Комплект таблиц для начальной школы: 4 класс.	Комплект охватывают большую часть основных вопросов каждого года обучения. Материал таблиц позволяет наглядно показать смысл различных количественных и пространственных отношений предметов, приёмы вычислений, зависимости между величинами, структуру текстовых задач различной сложности, способы их анализа и др. В комплект также включены таблицы справочного характера. Часть таблиц имеет съёмные детали, что повышает их методическую ёмкость. Таблицы выполнены на листах с припрессовкой плёнки. Формат - 70x100см.
Компьютерные и информационно- коммуникативные средства	
Электронные учебные пособия: Электронное приложение к учебнику «Математика», 4 класс (Диск CD-ROM), авторы С.И Волкова, М.К. Антошин, Н.В. Сафонова.	Диски для самостоятельной работы обучающихся на уроках (если класс имеет компьютерное оборудование) или для работы в домашних условиях. Материал по основным вопросам начального курса математики представлен на дисках в трёх аспектах: рассмотрение нового учебного материала, использование новых знаний в изменённых условиях, самоконтроль.
Технические средства	
1. Классная доска с набором приспособлений для крепления таблиц. 2. Магнитная доска. 3. Персональный компьютер с принтером. 4. Ксерокс. 5. Фотокамера.	
Учебно-практическое и учебно-лабораторное оборудование	
1. Наборы счётных палочек. 2. Наборы муляжей овощей и фруктов. 3. Набор предметных картинок. 4. Наборное полотно. 5. Строительный набор, содержащий геометрические тела: куб, шар, конус, прямоугольный параллелепипед, пирамиду, цилиндр. 6. Демонстрационная оцифрованная линейка. 7. Демонстрационный чертёжный треугольник. 8. Демонстрационный циркуль.	

ОЗНАКОМЛЕНИЕ С ОКРУЖАЮЩИМ МИРОМ

Наименование объектов и средств материально-технического обеспечения	Количество	Примечание
Библиотечный фонд (книгопечатная продукция)		
Учебно-методические комплекты (УМК) для 1 класса (программа, учебники, рабочие тетради, дидактические материалы) Научно-популярные, художественные книги для чтения. Детская справочная литература об окружающем мире. Методические пособия для учителя.		Библиотечный фонд комплектуется на основе федерального перечня учебников, рекомендованных (допущенных) Минобрнауки
Печатные пособия		
Таблицы природоведческого содержания для 1 класса. Плакаты магнитные. Иллюстративные материалы.		

Технические средства обучения		
Классная доска с набором приспособлений для крепления таблиц. Интерактивная доска. Экспозиционный экран. Видеомагнитофон. Телевизор. Персональный компьютер. Мультимедийный проектор. Сканер, принтер.		
Компьютерные и информационно-коммуникативные средства Экранно-звуковые пособия		
Аудиозаписи, видеофильмы, слайды, соответствующие тематике программы по окружающему миру. Мультимедийные цифровые образовательные ресурсы.		
Учебно-практическое и учебно-лабораторное оборудование		
Термометры для измерения температуры воздуха, воды. Лупа. Компас. Часы с синхронизированными стрелками. Лабораторное оборудование для проведения опытов, проведения наблюдений за погодой, измерительные приборы. Модели светофора, дорожных знаков, средств транспорта. Муляжи овощей, фруктов, грибов.		
Натуральные объекты		
Коллекции полезных ископаемых. Коллекции плодов и семян растений. Гербарии культурных и дикорастущих растений. Живые объекты (комнатные растения, животные)		
Игры		
Настольные развивающие игры. Конструкторы. Наборы ролевых игр, игрушек. Наборы карандашей, красок, альбомов для рисования		
Оборудование класса		
Ученические столы с комплектом стульев. Стол учительский. Шкафы для хранения учебников, дидактических материалов, пособий. Подставки для книг, держатели для схем и таблиц.		

ОБУЧЕНИЕ ГРАМОТЕ, ПИСЬМО

Наименование объектов и средств материально-технического обеспечения	Количество	Примечание
Библиотечный фонд (книгопечатная продукция)		
Учебно-методические комплекты (УМК) для 1 класса (программа, учебники, рабочие тетради, дидактические материалы)		Библиотечный фонд комплектуется на основе федерального перечня

		учебников, рекомендованных (допущенных) Минобрнауки
Печатные пособия		
Комплекты для обучения грамоте (наборное полотно, набор букв, образцы письменных букв). Касса букв и слогов. Таблицы к основным разделам грамматического материала, содержащегося в программе по русскому языку. Наборы сюжетных картинок. Словари по русскому языку. Репродукции картин. Портреты писателей. Времена года (альбом)		Многоразового использования
Технические средства обучения		
Классная доска с набором приспособлений для крепления таблиц. Интерактивная доска. Экспозиционный экран. Видеомагнитофон. Телевизор. Персональный компьютер. Мультимедийный проектор. Сканер, принтер.		
Экранно-звуковые пособия		
Аудиозаписи, видеофильмы, слайды, соответствующие тематике программы по русскому языку и литературе Мультимедийные цифровые образовательные ресурсы.		
Игры		
Настольные развивающие игры. Конструкторы. Наборы ролевых игр, игрушек.		
Оборудование класса		
Ученические столы с комплектом стульев. Стол учительский. Шкафы для хранения учебников, дидактических материалов, пособий. Подставки для книг, держатели для схем и таблиц.		

ИЗОБРАЗИТЕЛЬНОЕ ИСКУССТВО И ХУДОЖЕСТВЕННЫЙ ТРУД

Наименование объектов и средств материально-технического обеспечения	Количество	Примечание
Библиотечный фонд		
Программа начального общего образования по изобразительному искусству и художественному труду	1	
Авторские программы. Учебно-методические комплекты по изобразительному искусству и художественному труду.	1	

Рабочие тетради для обучающихся	25	
Учебно-наглядные пособия	ф	Таблицы. плакаты
Хрестоматии литературных произведений	д	Для демонстрации
Справочные пособия	3-4 комплекта	Для работы в парах
Альбомы по искусству	д	
Научно-популярная литература по искусству	д	
Печатные пособия		
Портреты русских и зарубежных художников. Таблицы по цветоведению, построению орнамента. Схемы по правилам рисования предметов живой и неживой природы. Таблицы по народным промыслам. Альбомы с демонстрационным материалом.	д д	
Информационно -коммуникативные средства		
Мультимедийные обучающие художественные программы. Электронные учебники.Электронные учебники по искусству.	д д	
Технические средства обучения		
Проигрователи.	2	
Телевизор.	1	
Компьютер с художественным программным обеспечением,	1	
Слайд-проектор		
Мультимедиа-проектор.	1	
Магнитная доска	1	
Интерактивная доска		
Экранно-звуковые пособия		
Аудиозаписи музыки к литературным произведениям		
Видеофильмы и презентации	д д	
Учебно-практическое оборудование		
Мольберты	25 25	
Настольные скульптурные станки	25 25	
Рамки для оформления работ	25 Д Д Д Д Д 1	
Кисти	П 25 25	
Краси		
Муляжи		
Гербарии		
Изделия декоративно-прикладного искусства и народных промыслов		
Гипсовые геометрические тела		
Керамические изделия		
Модель фигуры человека		
Драпировки		
Конструкторы		
Картон цветной		
Игры и игрушки		
Театральные куклы Маски	Д Д	

ФИЗИЧЕСКАЯ КУЛЬТУРА

Наименование объектов и средств материально-технического обеспечения	Количество	Примечание
--	------------	------------

Библиотечный фонд (книгопечатная продукция)		
Дидактические карточки Образовательные программы Учебно-методические пособия и рекомендации Журнал «Физическая культура в школе»		
Печатные пособия		
Таблицы и схемы (в соответствии с программным обеспечением)		
Технические средства обучения		
Музыкальный центр Магнитофон		
Экранно-звуковые пособия		
Аудиокассеты CD диски «Физическое воспитание в школе»		
Учебно-практическое и учебно-лабораторное оборудование		
Стенка гимнастическая. Скамейка гимнастическая жесткая (2м, 4м.) Комплект навесного оборудования (перекладина, мишени для метания, тренировочные баскетбольные щиты) Мячи: 1 и 2 кг., мяч малый (теннисный), мяч малый (мягкий), мячи баскетбольные, волейбольные, футбольные. Палка гимнастическая. Скакалка детская. Мат гимнастический Гимнастическая дорожка. Коврик: гимнастический, массажный Кегли. Обруч пластиковый детский Планка для прыжков высоту. Стойка для прыжков в высоту Флажки: разметочные с опорой, стартовые. Лента финишная Дорожка разметочная для прыжков. Рулетка измерительная Щит баскетбольный тренировочный. Сетка для переноса и хранения мячей Жилетки игровые с номерами. Волейбольная стойка универсальная Сетка волейбольная. Аптечка		
Игры и игрушки		
Стол для игры в настольный теннис. Сетка и ракетки для игры в настольный теннис. Футбол. Шахматы (с доской). Шашки (с доской) Контейнер с комплектом игрового инвентаря		

3.3.5. ИНФОРМАЦИОННО-МЕТОДИЧЕСКИЕ УСЛОВИЯ РЕАЛИЗАЦИИ ОСНОВНОЙ ОБРАЗОВАТЕЛЬНОЙ ПРОГРАММЫ

В соответствии с требованиями Стандарта информационно-методические условия реализации основной образовательной программы начального общего образования обеспечиваются современной информационно-образовательной средой. Под информационно-образовательной средой (или ИОС) понимается открытая педагогическая система, сформированная на основе разнообразных информационных

образовательных ресурсов, современных информационно-телекоммуникационных средств и педагогических технологий, направленных на формирование творческой, социально активной личности, а также компетентность участников образовательного процесса в решении учебно-познавательных и профессиональных задач с применением информационно-коммуникационных технологий (ИКТ-компетентность), наличие служб поддержки применения ИКТ.

Основными элементами ИОС являются:

- информационно-образовательные ресурсы в виде печатной продукции;
- информационно-образовательные ресурсы на сменных оптических носителях;
- информационно-образовательные ресурсы Интернета;
- вычислительная и информационно-телекоммуникационная инфраструктура;
- прикладные программы, в том числе поддерживающие администрирование и финансово-хозяйственную деятельность образовательного учреждения (бухгалтерский учёт, делопроизводство, кадры и т.д.).

Необходимое для использования ИКТ оборудование должно отвечать современным требованиям и обеспечивать использование ИКТ:

- в учебной деятельности;
- во внеурочной деятельности;
- в естественно-научной деятельности;
- при измерении, контроле и оценке результатов образования;
- в административной деятельности, включая дистанционное взаимодействие всех участников образовательного процесса, в том числе в рамках дистанционного образования, а также дистанционное взаимодействие образовательного учреждения с другими организациями социальной сферы и органами управления.

Учебно-методическое и информационное оснащение образовательного процесса обеспечивает возможность:

- реализации индивидуальных образовательных планов обучающихся, осуществления их самостоятельной образовательной деятельности;
- ввода русского и иноязычного текста, распознавания сканированного текста; создания текста на основе расшифровки аудиозаписи; использования средств орфографического и синтаксического контроля русского текста и текста на иностранном языке; редактирования и структурирования текста средствами текстового редактора;
- записи и обработки изображения (включая микроскопические, телескопические и спутниковые изображения) и звука при фиксации явлений в природе и обществе, хода образовательного процесса; переноса информации с нецифровых носителей (включая трёхмерные объекты) в цифровую среду (оцифровка, сканирование);
- создания и использования диаграмм различных видов, специализированных географических (в ГИС) и исторических карт; создания виртуальных геометрических объектов, графических сообщений с проведением рукой произвольных линий;
- организации сообщения в виде линейного или включающего ссылки сопровождения выступления, сообщения для самостоятельного просмотра, в том числе видеомонтажа и озвучивания видеосообщений;

- выступления с аудио-, видео- и графическим экранным сопровождением;
- вывода информации на бумагу и т.п. и в трёхмерную материальную среду (печать);
- информационного подключения к локальной сети и глобальной сети Интернет, входа в информационную среду учреждения, в том числе через Интернет, размещения гипермедиасообщений в информационной среде образовательного учреждения;
- поиска и получения информации;
- использования источников информации на бумажных и цифровых носителях (в том числе в справочниках, словарях, поисковых системах);
- вещания (подкастинга), использования аудиовидеоустройств для учебной деятельности на уроке и вне урока;
- общения в Интернете, взаимодействия в социальных группах и сетях, участия в форумах, групповой работы над сообщениями (вики);
- создания и заполнения баз данных, в том числе определителей; наглядного представления и анализа данных;
- включения обучающихся в естественно-научную деятельность, проведения наблюдений и экспериментов, в том числе с использованием: учебного лабораторного оборудования, цифрового (электронного) и традиционного измерения, включая определение местонахождения; виртуальных лабораторий, вещественных и виртуально-наглядных моделей и коллекций основных математических и естественно-научных объектов и явлений;
- исполнения, сочинения и аранжировки музыкальных произведений с применением традиционных народных и современных инструментов и цифровых технологий, использования звуковых и музыкальных редакторов, клавишных и кинестетических синтезаторов;
- художественного творчества с использованием ручных, электрических и ИКТ-инструментов, реализации художественно-оформительских и издательских проектов, натурной и рисованной мультипликации;
- создания материальных и информационных объектов с использованием ручных и электроинструментов, применяемых в избранных для изучения распространённых технологиях (индустриальных, сельскохозяйственных, технологиях ведения дома, информационных и коммуникационных технологиях);
- конструирования и моделирования, в том числе моделей с цифровым управлением и обратной связью, с использованием конструкторов; управления объектами; программирования;
- занятий по изучению правил дорожного движения с использованием игр, оборудования, а также компьютерных тренажёров;
- размещения продуктов познавательной, учебно-исследовательской деятельности обучающихся в информационно-образовательной среде образовательного учреждения;
- проектирования и организации индивидуальной и групповой деятельности, организации своего времени с использованием ИКТ; планирования учебного процесса, фиксирования его реализации в целом и отдельных этапов (выступлений, дискуссий, экспериментов);
- обеспечения доступа в школьной библиотеке к информационным ресурсам Интернета, учебной и художественной литературе, коллекциям медиаресурсов на электронных носителях, множительной технике для тиражирования учебных и

методических тексто-графических и аудиовидеоматериалов, результатов творческой, научно-исследовательской и проектной деятельности обучающихся;

- проведения массовых мероприятий, собраний, представлений; досуга и общения обучающихся с возможностью массового просмотра кино- и видеоматериалов, организации сценической работы, театрализованных представлений, обеспеченных озвучиванием, освещением и мультимедиа сопровождением;

- выпуска школьных печатных изданий.

Все указанные виды деятельности обеспечены расходными материалами.

Технические средства: мультимедийный проектор и экран; принтер монохромный; принтер цветной; фотопринтер; цифровой фотоаппарат; цифровая видеокамера; графический планшет; сканер; микрофон; музыкальная клавиатура; оборудование компьютерной сети; конструктор, позволяющий создавать компьютерно управляемые движущиеся модели с обратной связью; цифровые датчики с интерфейсом; устройство глобального позиционирования; цифровой микроскоп; доска со средствами, обеспечивающими обратную связь.

Программные инструменты: операционные системы и служебные инструменты; орфографический корректор для текстов на русском и иностранном языках; клавиатурный тренажёр для русского и иностранного языков; текстовый редактор для работы с русскими и иноязычными текстами; инструмент планирования деятельности; графический редактор для обработки растровых изображений; графический редактор для обработки векторных изображений; музыкальный редактор; редактор подготовки презентаций; редактор видео; редактор звука; ГИС; редактор представления временной информации (линия времени); редактор генеалогических деревьев; цифровой биологический определитель; виртуальные лаборатории по учебным предметам; среды для дистанционного онлайн и офлайн сетевого взаимодействия; среда для интернет-публикаций; редактор интернет-сайтов; редактор для совместного удалённого редактирования сообщений.

Обеспечение технической, методической и организационной поддержки: разработка планов, дорожных карт; заключение договоров; подготовка распорядительных документов учредителя; подготовка локальных актов образовательного учреждения; подготовка программ формирования ИКТ-компетентности работников ОУ (индивидуальных программ для каждого работника).

Отображение образовательного процесса в информационной среде: размещаются домашние задания (текстовая формулировка, видеофильм для анализа, географическая карта); результаты выполнения аттестационных работ обучающихся; творческие работы учителей и обучающихся; осуществляется связь учителей, администрации, родителей, органов управления; осуществляется методическая поддержка учителей (интернет-школа, интернет-ИПК, мультимедиакол- лекция).

Компоненты на бумажных носителях: учебники (органайзеры); рабочие тетради (тетради-тренажёры).

Компоненты на CD и DVD: электронные приложения к учебникам; электронные наглядные пособия; электронные тренажёры; электронные практикумы.

Цифровые образовательные ресурсы, обеспечивающие реализацию ООП

№ п/п	Название цифровых образовательных ресурсов	Учебный предмет	Издатель
1	Русский язык: Электронное приложение к учебнику: CD 1 класс 2 класс 3 класс 4 класс	Русский язык	М.: Просвещение
2	Азбука: Электронное приложение к учебнику: CD 1 класс 2 класс 3 класс 4 класс	Литературное чтение	М.: Просвещение
3	Литературное чтение: Электронное приложение к учебнику: CD 1 класс 2 класс 3 класс 4 класс	Литературное чтение	М.: Просвещение
4	Математика: Электронное приложение к учебнику: CD 1 класс 2 класс 3 класс 4 класс	Математика	М.: Просвещение
5	Окружающий мир: Электронное приложение к учебнику: CD 1 класс 2 класс 3 класс 4 класс	Окружающий мир	М.: Просвещение
6	Технология: Электронное приложение к учебнику: CD 1 класс 2 класс 3 класс 4 класс	Технология	М.: Просвещение
7	Английский в фокусе: Электронное приложение к учебнику: CD 1 класс 2 класс 3 класс 4 класс	Английский язык	М.: Просвещение
8	Информатика 2-4 кл.	Мультимедийный курс для школьников "Мир информатики"	М.: Просвещение

3.3.7. СЕТЕВОЙ ГРАФИК (ДОРОЖНАЯ КАРТА) ПО ФОРМИРОВАНИЮ НЕОБХОДИМОЙ СИСТЕМЫ УСЛОВИЙ РЕАЛИЗАЦИИ ОСНОВНОЙ ОБРАЗОВАТЕЛЬНОЙ ПРОГРАММЫ

Направление мероприятий	Мероприятия	Сроки реализации
I. Нормативное обеспечение введения Стандарта	1. Наличие решения органа государственного управления (совета школы, управляющего совета, попечительского совета) о введении в образовательном учреждении Стандарта	постоянно
	2. Внесение изменений и дополнений в Устав образовательного учреждения	ежегодно
	3. Разработка на основе примерной основной образовательной программы начального общего образования основной образовательной программы образовательного учреждения	начало учебного года
	4. Утверждение основной образовательной программы образовательного учреждения	начало учебного года
	5. Обеспечение соответствия нормативной базы школы требованиям Стандарта	ежегодно
	6. Приведение должностных инструкций работников образовательного учреждения в соответствие с требованиями Стандарта и тарифно-квалификационными характеристиками	ежегодно
	7. Разработка и утверждение плана-графика введения Стандарта	начало учебного года
	8. Определение списка учебников и учебных пособий, используемых в образовательном процессе в соответствии со Стандартом	ежегодно
	9. Разработка локальных актов, устанавливающих требования к различным объектам инфраструктуры образовательного учреждения с учётом требований к минимальной оснащённости учебного процесса (например, положений о культурно- досуговом центре, информационно-библиотечном центре, физкультурно-оздоровительном центре, учебном кабинете и др.)	начало учебного года
	10. Разработка: - образовательных программ (индивидуальных и др.); - учебного плана; - рабочих программ учебных предметов, курсов, дисциплин, модулей; - годового календарного учебного графика; - положений о внеурочной деятельности обучающихся; - положения об организации текущей и итоговой оценки достижения обучающимися планируемых результатов освоения основной образовательной программы; - положения об организации домашней работы обучающихся; - положения о формах получения образования.	на учебный год
II. Финансовое обеспечение	1. Определение объёма расходов, необходимых для реализации ООП и достижения планируемых результатов, а также механизма их формирования.	на учебный год

введения Стандарта	2. Разработка локальных актов (внесение изменений в них), регламентирующих установление заработной платы работников образовательного учреждения, в том числе стимулирующих надбавок и доплат, порядка и размеров премирования.	учебный год
	3. Заключение дополнительных соглашений к трудовому договору с педагогическими работниками.	ежегодно
	4. Разработка Положения о доплатах на учебный год.	учебный год
	III. Организационное	1. Обеспечение координации деятельности субъектов образовательного процесса, организационных структур учреждения по подготовке и введению Стандарта.
обеспечение введения Стандарта	2. Разработка модели организации образовательного процесса.	на учебный год
	3. Разработка и реализация моделей взаимодействия учреждений общего образования и дополнительного образования детей, обеспечивающих организацию внеурочной деятельности.	на учебный год
	4. Разработка и реализация системы мониторинга образовательных потребностей обучающихся и родителей по использованию часов вариативной части учебного плана и внеурочной деятельности.	на учебный год
	5. Привлечение органов государственно-общественного управления образовательным учреждением к проектированию основной образовательной программы начального общего образования.	ежегодно
	IV. Кадровое обеспечение введения Стандарта	1. Анализ кадрового обеспечения введения и реализации Стандарта.
	2. Создание (корректировка) плана-графика повышения квалификации педагогических и руководящих работников образовательного учреждения в связи с введением Стандарта.	на учебный год
	3. Разработка (корректировка) плана научно-методической работы (внутришкольного повышения квалификации) с ориентацией на проблемы введения Стандарта.	на учебный год
	V. Информационное обеспечение введения Стандарта	1. Размещение на сайте ОУ информационных материалов о введении Стандарта.
	2. Широкое информирование родительской общественности о подготовке к введению новых стандартов и порядке перехода на них.	ежегодно
	3. Организация изучения общественного мнения по вопросам введения новых стандартов и внесения дополнений в содержание ООП.	ежегодно
	4. Реализация деятельности сетевого комплекса информационного взаимодействия по вопросам введения Стандарта.	постоянно
	5. Обеспечение публичной отчетности ОУ о ходе и результатах введения Стандарта.	ежегодно
	6. Разработка рекомендаций для педагогических работников:	начало учебного года
	- по организации внеурочной деятельности обучающихся; - по организации текущей и итоговой оценки достижения планируемых результатов; - по использованию ресурсов времени для организации домашней работы обучающихся; - по использованию интерактивных технологий.	

VI. Материально-техническое обеспечение введения Стандарта	1. Анализ материально-технического обеспечения введения и реализации Стандарта начального общего образования.	ежегодно
	2. Обеспечение соответствия материально-технической базы ОУ требованиям Стандарта.	постоянно
	3. Обеспечение соответствия санитарно-гигиенических условий требованиям Стандарта.	постоянно
	4. Обеспечение соответствия условий реализации ООП противопожарным нормам, нормам охраны труда работников образовательного учреждения.	постоянно
	5. Обеспечение соответствия информационно-образовательной среды требованиям Стандарта:	постоянно
	6. Обеспечение укомплектованности библиотечно-информационного центра печатными и электронными образовательными ресурсами.	постоянно
	7. Наличие доступа ОУ к электронным образовательным ресурсам (ЭОР), размещённым в федеральных и региональных базах данных.	постоянно
	8. Обеспечение контролируемого доступа участников образовательного процесса к информационным образовательным ресурсам в Интернете.	постоянно

3.3.8 МОНИТОРИНГ ОБРАЗОВАТЕЛЬНОЙ ДЕЯТЕЛЬНОСТИ

Существующие в настоящее время в образовательном учреждении подходы к организации и управлению мониторингом качества образования не дают желаемых результатов. Оценивая деятельность школы, мы формально учитываем проценты обучающихся, успевающих по всем предметам, качественную успеваемость, результаты выполнения практических и контрольных работ, количество медалистов, победителей предметных олимпиад и интеллектуальных марафонов и т.д.. Анализируя в практической деятельности эти составляющие, мы не можем определить, насколько уровень образования в школе приближен к нормативам, мы можем определить только те звенья, которые необходимо совершенствовать. Позволяет ли такое формирование и функционирование образовательного мониторинга увидеть реальную картину качества образования в школе?

Изучение вопроса качества образования в школе привело к определенным выводам. Для определения качества образования в школе необходимы:

- во-первых, критерии и показатели оценки качества образования;
- во-вторых, контрольно-измерительные материалы оценки качества образования в школе;
- в-третьих, работа педагогического коллектива по изучению вопроса качества образования, что позволит увидеть те направления и элементы образовательного процесса, которые следует совершенствовать;
- в-четвертых, системная работа в данном направлении.

Конечная цель	Создание механизмов устойчивого развития качественно новой модели мониторинга качества образования в МБОУ «СШ № 24», обеспечивающей образование, соответствующее социальному и региональному заказам.
Задачи	1. Проанализировать состояние организации и управления мониторингом качества образования в школе.

	2. Изучить опыт и достижения науки и практики в области построения и применения систем мониторинга в образовательных учреждениях.
	3. Разработать модель мониторинга качества образования в образовательном учреждении.
	4. Осуществить отбор, адаптацию и проектирование оценочно-критериальных комплексов, методик и способов получения информации о качестве образования в МБОУ «СШ № 24».
	5. Подготовить нормативно-методические документы для обеспечения мониторинга качества образования в образовательном учреждении.
	6. Разработать информационно-экспертную систему для сведения, обобщения, классификации и анализа информации мониторинговых исследований.
	7. Создать информационный банк по теме “Мониторинг качества образования в образовательном учреждении”.
Основные направления	1. Создание условий для повышения качества образования в школе.
	2. Создание условий и механизмов для перехода к качественно новой модели мониторинговых исследований в образовательном учреждении.
	3. Создание качественно новой модели мониторинга качества образования.
	4. Разработка методических материалов по использованию мониторинговых исследований в работе по повышению качества образования.
Ожидаемые результаты	1. Достижение качества образования обучающихся школы, удовлетворяющее социальным запросам.
	2. Создание системной организации управления учебно-воспитательным процессом.
	3. Создание творческого педагогического коллектива, участвующего в планировании и разработке программ мониторинговых исследований

На уровне МБОУ «СШ № 24» выбраны следующие базовые показатели:

- уровень обученности обучающихся по базовым образовательным программам;
- уровень воспитанности обучающихся;
- состояние здоровья и психического развития обучающихся;
- динамика правонарушений обучающихся.

Наряду с показателями личной результативности обучающихся используются системные показатели организации образовательной деятельности, функционирования и развития школы:

- организация и развитие образовательной деятельности;
- управление образовательной деятельностью, различные формы обучения в школе;
- уровень выполнения государственных программ;
- уровень инновационных процессов в образовательном учреждении;
- профессиональное образование педагогов (результаты аттестации и повышение квалификации педагогов);
- участие учителей в профессиональных конкурсах;
- уровень информатизации обучения и управления;
- показатели владения учителями информационными технологиями;
- состояние и развитие материально-технической и учебно-материальной базы (показатели оснащённости кабинетов, фонд библиотеки, учебно-методические комплекты по предметам обучения).

Основными значениями и приоритетами школьного мониторинга как

системы оценки эффективности деятельности МБОУ «СШ № 24» являются:

- *для обучающихся* - мотивация каждого ученика к реализации своих потенциальных возможностей в обучении;
- *для родителей* - повышение уровня информированности об успехах их ребенка и об общем качестве образования в школе;
- *для учреждения* - улучшение имиджа, повышение конкурентоспособности и увеличение контингента обучающихся.

Ожидаемый результат:

- создание качественно новой модели мониторинга качества образования в МБОУ «СШ № 24», адаптированной к условиям функционирования школы и выявленным проблемам, обеспечивающей образование, соответствующее социальному и региональному заказам;
- достижение качества образования обучающихся школы, удовлетворяющего социальным запросам;
- создание системной организации управления учебно-воспитательной деятельностью;
- создание творческого педагогического коллектива, участвующего в планировании и разработке программ мониторинговых исследований.

Основные направления реализации программы действий:

- Разработка модели мониторинга качества образования в образовательном учреждении.
- Разработка плана действий в ходе реализации программы по основным направлениям деятельности образовательного учреждения:
 - общеобразовательному;
 - воспитательному;
 - методическому;
 - здоровьесберегающему.
- Корректировка содержательной, организационной и управленческой сторон в процессе реализации программы.
- Определение эффективности применяемых методик для оценки качества образования.
- Оценка эффективности программы.

Задачи программы:

- проанализировать состояние организации и управления мониторингом качества образования в гимназии;
- изучить опыт и достижения науки и практики в области построения и применения систем мониторинга в ОУ;
- разработать модель мониторинга качества образования в ОУ;
- осуществить отбор, адаптацию и проектирование оценочно-критериальных комплексов, методик и способов получения информации о качестве образования в ОУ;
- подготовить нормативно-методические документы для обеспечения мониторинга качества образования в ОУ;
- разработать информационно-экспертную систему для сведения, обобщения, классификации и анализа информации мониторинговых исследований;
- создать информационный банк по теме «Мониторинг качества образования в МБОУ «СШ № 24».

3.3.9 ГОДОВОЙ КАЛЕНДАРНЫЙ УЧЕБНЫЙ ГРАФИК НА 2022-2023 УЧЕБНЫЙ ГОД



УТВЕРЖДАЮ
 Директор МБОУ «СШ № 24»
 Е.А. Коломоец
 Приказ № 01-05-16 от «20» 08 2022

РОССИЙСКАЯ ФЕДЕРАЦИЯ
 КРАСНОЯРСКИЙ КРАЙ
 МУНИЦИПАЛЬНОЕ ОБРАЗОВАНИЕ ГОРОД НОРИЛЬСК
 муниципальное бюджетное общеобразовательное учреждение
 «СРЕДНЯЯ ШКОЛА № 24»

663335 поселок Снежногорск муниципального образования город Норильск Красноярского края, ул. Хантайская Набережная, 7, телефон/факс 8 (3919) 359-769, 359-665 e-mail: school24snow@yandex.ru сайт: http://24school.ru

КАЛЕНДАРНЫЙ УЧЕБНЫЙ ГРАФИК НА 2022-2023 УЧЕБНЫЙ ГОД

Этап образовательного процесса	1 класс	2 класс	3 класс	4 класс	5 класс	6 класс	7 класс	8 класс	9 класс	10 класс	11 класс	
Начало учебного года	01 сентября 2022 года (четверг)											
Учебная четверть, каникулы	ПЯТИДНЕВНАЯ УЧЕБНАЯ НЕДЕЛЯ Классы: 1, 2, 3, 5, 6, 8 I четверть: 01 сентября – 28 октября 2022 (42 дня) II четверть: 07 ноября – 30 декабря 2022 (40 дней) III четверть: 09 января - 10 марта 2023 (42 дня) IV четверть: 20 марта – 25 мая 2023 (46 дней) Каникулы: осенние 29 октября – 06 ноября 2022 (9 дней) зимние 31 декабря 2022 – 08 января 2023 (9 дней) дополнительно для 1 класса 06 февраля по 12 февраля 2022 весенние 11 марта – 19 марта 2023 (9 дней) летние 26 мая – 31 августа 2023					ШЕСТИДНЕВНАЯ УЧЕБНАЯ НЕДЕЛЯ Классы: 4, 7, 9, 10, 11 I четверть: 01 сентября – 29 октября 2022 (51 день) II четверть: 07 ноября – 30 декабря 2022 (47 дней) III четверть: 09 января - 11 марта 2023 (51 день) IV четверть: 20 марта – 25 мая 2023 (56 дней) *10 класс – 20 марта – 30 мая 2023 Каникулы: осенние 30 октября – 06 ноября 2022 (8 дней) зимние 31 декабря 2022 – 08 января 2023 (9 дней) весенние 12 марта – 19 марта 2023 (8 дней) летние 26 мая – 31 августа 2023 *10 класс - 31 мая по 31 августа 2023						
	Праздничные дни, в том числе в учетом переносов: 4 ноября (пт), 23 февраля (чт), 8 марта (ср), 1 мая (пн), 9 мая (вт)											
Продолжительность учебного года (неделя)	33	34	34	34	34	34	34	34	34*	35	34*	
Продолжительность учебной недели	5 дней	5 дней	5 дней	6 дней	5 дней	5 дней	6 дней	5 дней	6 дней	6 дней	6 дней	
Продолжительность урока	35 мин (1 п.) 40 мин (2 п.)	45 минут	45 минут	45 минут	45 минут	45 минут	45 минут	45 минут	45 минут	45 минут	45 минут	
Окончание учебного года	25 мая	25 мая	25 мая	25 мая	25 мая	25 мая	25 мая	25 мая	25 мая	30 мая	25 мая	
Сменность занятий	1 смена	1 смена	1 смена	1 смена	1 смена	1 смена	1 смена	1 смена	1 смена	1 смена	1 смена	
Учебные сборы по программе курса ОБЖ в 10 классе										26.05. – 27.05., 29.05., 30.05.		
Промежуточная аттестация	Проводится без прекращения образовательного процесса согласно графику контрольных мероприятий в конце учебного года по каждому предмету в формах, определенных учебным планом											
Государственная (итоговая) аттестация, итоговые контрольные работы в 4 классе					По приказу МО К.кр.						По приказу МО К.кр.	

УЧЕБНЫЙ ПЛАН 1 КЛАСС ФГОС-2021 НА 2022-2023 УЧЕБНЫЙ ГОД



УЧЕБНЫЙ ПЛАН ПО ФГОС 1 КЛАССА МБОУ "СШ № 24" на 2022-2023 учебный год

Структура	Предметные области	Учебные предметы продолжительность учебной недели (5-6 дн) Количество учебных часов/ форма промежуточной аттестации	1 кл. 2022-2023 уч.г.			2 кл. 2023-2024 уч.г.			3 кл. 2024-2025 уч.г.			4 кл. 2025-2026 уч.г.			I уровень
			5			5			5			6			
			год	неделя	промежуточ ная аттестация	год	неделя	промежуточ ная аттестация	год	неделя	промежуточ ная аттестация	год	неделя	промежуточ ная аттестация	
Обязательная часть	Русский язык и литературное чтение	Русский язык	165	5		170	5	к/р	170	5	к/р	170	5	к/р	675
		Литературное чтение	132	4		136	4	к/р	136	4	к/р	136	4	к/р	540
	Родной язык и литературное чтение на родном языке	Родной язык (русский)													
		Литературное чтение на родном языке (русском)													
	Иностранные языки	Иностранный язык (английский язык)				68	2	тест	68	2	тест	68	2	тест	204
	Математика и информатика	Математика	132	4		136	4	к/р	136	4	к/р	136	4	к/р	540
	Обществознание и естествознание ("окружающий мир")	Окружающий мир	66	2		68	2	к/р	68	2	к/р	68	2	к/р	270
	Основы религиозных культур и светской этики	Основы религиозных культур и светской этики										34	1	зачет	34
	Искусство	Музыка	33	1		34	1	проект	34	1	проект	34	1	проект	135
		Изобразительное искусство	33	1		34	1	проект	34	1	проект	34	1	проект	135
Технология	Технология	33	1		34	1	проект	34	1	проект	34	1	проект	135	
Физическая культура	Физическая культура	66	2		68	2	тест	68	2	тест	68	2	тест	270	
	Всего		660	20		748	22		748	22		782	23		2938
Часть, формируемая участниками образовательного процесса	Математика и информатика	Шахматный всеобуч	33	1		34	1	зачет	34	1	зачет	34	1	зачет	135
		количество обучающихся			8									8	
	Всего		33	1		34	1		34	1		34	1		135
	ИТОГО		693	21		782	23		782	23		816	24		3073
Максимально допустимая недельная нагрузка при 5-дневной неделе				21			23			23			23		
Максимально допустимая недельная нагрузка при 6-дневной неделе				21			26			26			26		

Исполнитель : заместитель директора по УВР Яценко Ж.В.
телефон: 359-367

цветом показано
объединение классов
1-2,3-4

УЧЕБНЫЙ ПЛАН 2 КЛАСС ФГОС-2021 НА 2022-2023 УЧЕБНЫЙ ГОД



УЧЕБНЫЙ ПЛАН НОО ФГОС 2 КЛАССА МБОУ "СШ № 24" на 2022-2023 учебный год

Структура	Предметные области	Учебные предметы	1 кл. 2021-2022 уч.г.			2 кл. 2022-2023 уч.г.			3 кл. 2023-2024 уч.г.			4 кл. 2024-2025 уч.г.			I уровень
		продолжительность учебной недели (5-6 дн)	5			5			5			6			
		Количество учебных часов/форма промежуточной аттестации	год	неделя	промежуточная аттестация	год	неделя	промежуточная аттестация	год	неделя	промежуточная аттестация	год	неделя	промежуточная аттестация	
Обязательная часть	Русский язык и литературное чтение	Русский язык	132	4		170	5	к/р	170	5	к/р	170	5	к/р	642
		Литературное чтение	132	4		136	4	к/р	136	4	к/р	136	4	к/р	540
	Родной язык и литературное чтение на родном языке	Родной язык (русский)	16,5	0,5											
		Литературное чтение на родном языке (русском)	16,5	0,5											
	Иностранные языки	Иностранный язык (английский язык)				68	2	тест	68	2	тест	68	2	тест	204
	Математика и информатика	Математика	132	4		136	4	к/р	136	4	к/р	136	4	к/р	540
	Обществознание и естествознание ("окружающий мир")	Окружающий мир	66	2		68	2	к/р	68	2	к/р	68	2	к/р	270
	Основы религиозных культур и светской этики	Основы религиозных культур и светской этики										34	1	зачет	34
	Искусство	Музыка	33	1		34	1	проект	34	1	проект	34	1	проект	135
		Изобразительное искусство	33	1		34	1	проект	34	1	проект	34	1	проект	135
Технология	Технология	33	1		34	1	проект	34	1	проект	34	1	проект	135	
Физическая культура	Физическая культура	66	2		68	2	тест	68	2	тест	68	2	тест	270	
	Всего		660	20		748	22		748	22		782	23		2905
Часть, формируемая участниками образовательного процесса	Математика и информатика	Шахматный всеобуч	33	1		34	1	зачет	34	1	зачет	34	1	зачет	135
		количество обучающихся				15								0	
	Всего		33	1		34	1		34	1		34	1		135
	ИТОГО		693	21		782	23		782	23		816	24		3040
Максимально допустимая недельная нагрузка при 5-дневной неделе				21			23			23			23		
Максимально допустимая недельная нагрузка при 6-дневной неделе				21			26			26			26		

Исполнитель : заместитель директора по УВР Яценко Ж.В.
 телефон: 359-367

цветом показано
 объединение классов
 1-2,3-4

УЧЕБНЫЙ ПЛАН 3 КЛАСС ФГОС-2021 НА 2022-2023 УЧЕБНЫЙ ГОД



УЧЕБНЫЙ ПЛАН НОО ФГОС 3 КЛАССА МБОУ "СИ № 24" на 2022-2023 учебный год

Структура	Предметные области	Учебные предметы	1 кл. 2020-2021 уч.г.			2 кл. 2021-2022 уч.г.			3 кл. 2022-2023 уч.г.			4 кл. 2023-2024 уч.г.			уровень
		продолжительность учебной недели (5-6 дн)	5			5			5			6			
		Количество учебных часов/форма промежуточной аттестации	год	неделя	промежуточная аттестация	год	неделя	промежуточная аттестация	год	неделя	промежуточная аттестация	год	неделя	промежуточная аттестация	
Обязательная часть	Русский язык и литературное чтение	Русский язык	132	4		136	4	к/р	170	5	к/р	170	5	к/р	608
		Литературное чтение	132	4		136	4	к/р	136	4	к/р	136	4	к/р	540
	Родной язык и литературное чтение на родном языке	Родной язык (русский)	16,5	0,5		17	0,5	к/р							
		Литературное чтение на родном языке (русском)	16,5	0,5		17	0,5	к/р							
	Иностранные языки	Иностранный язык (английский язык)				68	2	тест	68	2	тест	68	2	тест	204
	Математика и информатика	Математика	132	4		136	4	к/р	136	4	к/р	136	4	к/р	540
	Обществознание и естествознание ("окружающий мир")	Окружающий мир	66	2		68	2	к/р	68	2	к/р	68	2	к/р	270
	Основы религиозных культур и светской этики	Основы религиозных культур и светской этики										34	1	зачет	34
	Искусство	Музыка	33	1		34	1	проект	34	1	проект	34	1	проект	135
		Изобразительное искусство	33	1		34	1	проект	34	1	проект	34	1	проект	135
Технология	Технология	33	1		34	1	проект	34	1	проект	34	1	проект	135	
Физическая культура	Физическая культура	66	2		68	2	тест	68	2	тест	68	2	тест	270	
Всего		660	20		748	22		748	22		782	23		2871	
Часть, формируемая участниками образовательного процесса	Математика и информатика	Шахматный всеобуч	33	1		34	1	зачет	34	1	зачет	34	1	зачет	135
		количество обучающихся							10					0	
	Всего		33	1		34	1		34	1		34	1	135	
ИТОГО		693	21		782	23		782	23		816	24		3006	
Максимально допустимая недельная нагрузка при 5-дневной неделе				21		23		23		23		23			
Максимально допустимая недельная нагрузка при 6-дневной неделе				21		26		26		26		26			

цветом показано
объединение классов
1-2,3-4

Исполнитель : заместитель директора по УВР Яценко Ж.В.
телефон: 359-367

УЧЕБНЫЙ ПЛАН 4 КЛАСС ФГОС-2021 НА 2022-2023 УЧЕБНЫЙ ГОД



УЧЕБНЫЙ ПЛАН НОО ФГОС 4 КЛАССА МБОУ "СШ №24" на 2022-2023 учебный год

Структура	Предметные области	Учебные предметы	1 кл. 2019-2020 уч.г.			2 кл. 2020-2021 уч.г.			3 кл. 2021-2022 уч.г.			4 кл. 2022-2023 уч.г.			уровень
		продолжительность учебной недели (5-6 дн)	5			5			5			6			
		Количество учебных часов/форма промежуточной аттестации	год	неделя	промежуточная аттестация	год	неделя	промежуточная аттестация	год	неделя	промежуточная аттестация	год	неделя	промежуточная аттестация	
Обязательная часть	Русский язык и литературное чтение	Русский язык	132	4		136	4	к/р	136	4	к/р	170	5	к/р	574
		Литературное чтение	132	4		136	4	к/р	136	4	к/р	136	4	к/р	540
	Родной язык и литературное чтение на родном языке	Родной язык (русский)	16,5	0,5		17	0,5	к/р	17	0,5	к/р				
		Литературное чтение на родном языке (русском)	16,5	0,5		17	0,5	к/р	17	0,5	к/р				
	Иностранные языки	Иностранный язык (английский язык)				68	2	тест	68	2	тест	68	2	тест	204
	Математика и информатика	Математика	132	4		136	4	к/р	136	4	к/р	136	4	к/р	540
	Обществознание и естествознание ("окружающий мир")	Окружающий мир	66	2		68	2	к/р	68	2	к/р	68	2	к/р	270
	Основы религиозных культур и светской этики	Основы религиозных культур и светской этики										34	1	зачет	34
	Искусство	Музыка	33	1		34	1	проект	34	1	проект	34	1	проект	135
		Изобразительное искусство	33	1		34	1	проект	34	1	проект	34	1	проект	135
Технология		33	1		34	1	проект	34	1	проект	34	1	проект	135	
Физическая культура	Физическая культура	66	2		68	2	тест	68	2	тест	68	2	тест	270	
	Всего	660	20		748	22		748	22		782	23		2837	
Часть, формируемая участниками образовательного процесса	Математика и информатика	Шахматный всеобуч				34	1	зачет	34	1	зачет	34	1	зачет	102
	Русский язык и литературное чтение	Путь к грамотности	33	1											33
		количество обучающихся										17			0
		Всего	33	0		34	1		34	1		34	1		135
	ИТОГО	693	20		782	23		782	23		816	24		2972	
Максимально допустимая недельная нагрузка при 5-дневной неделе				21			23		23			23			
Максимально допустимая недельная нагрузка при 6-дневной неделе				21			26		26			26			

Исполнитель : заместитель директора по УВР Яценко Ж.В.
 телефон: 359-367

цветом показано
 объединение классов
 1-2,3-4